

Výroční zpráva

za rok 2000

Úvodní slovo

Vážení akcionáři,

Tato výroční zpráva je již sedmou, která Vám přináší přehled výsledků naší společnosti. Rok 2000 byl především poznamenán zahájením rozsáhlé rekonstrukce čistírny odpadních vod v Trutnově-Bohuslavicích. Neustálé balancování na hraně dodržení limitů vypouštěných vod vedlo společnost k zahájení rozsáhlé rekonstrukce technologie, doplnění měření a k instalaci dalších podpůrných prvků pro zlepšení technologického a provozního stavu. Jde o náročnou přestavbu z hlediska financování, a proto byla použita i forma leasingu k zajištění prostředků a lze předpokládat, že práce budou pokračovat i v dalších letech.

V oblasti výroby vody bylo pokračováno na rekonstrukci a především automatizaci provozu úpravny vody v Horním Maršově. Pro snížení ztrát vody v trubní síti i přes nesporné úspěchy v posledních letech je nutno každoročně vynaložit nemalé finanční prostředky na tuto činnost. Neustále je doplňováno měření a rozšiřování dispečinku, neboť připravované zpoplatnění i odběru podzemní vody nás vede k neustálému zpřesňování údajů o vlastní výrobě.

V dodávkách vody se pak projevil stálý, byť mírnější pokles v odběrech, které jsou jednak způsobeny úsporami u odběratelů, ale především rušením některých větších odběratelů (mlékárna, zemědělství), ale i přechodem společností na vlastní zdroje vody.

V hodnoceném roce byla také zavedena jednotná cena vodného a stočného pro domácnosti a ostatní odběratele. Zde se projevila dlouhodobější politika společnosti ve sblížování cen, a proto tento krok nebyl provázen razantní změnou ceny pro domácnosti.

Investice z vlastních zdrojů byly použity jednak na dokončení rekonstrukce objektu ředitelství, ale hlavně na řešení problému na vodovodní i kanalizační síti. Pokračováno bylo v rekonstrukci přípojek a hlavně manipulačních uzlů i na udržení kvality vody, instalacích chlorátorů na vodojemech i uvedenou automatizací úpravny vody.

Důležitým úkolem a zřejmě prioritou, bude prověrka kanalizační sítě, a to především z hlediska balastních vod, které neúměrně v určitých ročních obdobích hydraulicky zatěžují čistírnu odpadních vod.

Jsem přesvědčen, že dobré výsledky hodnoceného roku přispějí k dalšímu zlepšení námi poskytovaných služeb, že naše společnost bude i nadále patřit mezi stabilizované s výhledem dalšího možného rozvoje.

Dovolte mi proto poděkovat těm, kteří se o tento dobrý stav zasloužili, a to především zaměstnancům a členům orgánů naší společnosti.

Ing. Jaroslav Vrběcký, v. r.
předseda představenstva a. s.

Základní identifikační údaje

Dle Opatření MF čj.281/71 701/1995, ve znění opatření MF čj. 281/80 380/1996 a opatření MF čj. 281/24 015/1998 -
- Příloha 1

Obchodní jméno:	Vodovody a kanalizace Trutnov, a. s.
Sídlo:	Revoluční 19, Trutnov (541 51)
Datum vzniku:	1. 1. 1994
Právní předpis:	Obchodní zákoník, § 56 a násl. a § 154 a násl., notářský zápis ze dne 17. 11. 1993
Právní forma:	akciová společnost
IČO	60108711
DIČ:	268-60108711
Základní jmění společnosti:	367 589 000,- Kč
Nominální hodnota akcie:	1 000,- Kč
Bankovní spojení:	KB Trutnov, č. účtu 2701-601/0100

Společnost zapsaná v obchodním rejstříku vedeném Krajským soudem v Hradci Králové, oddíl B, vložka 1006

Předmět podnikání:

- provozování vodovodů a kanalizací
- podnikání v oblasti nakládání s odpady v rámci živnosti volné
- podnikání v oblasti nakládání s nebezpečnými odpady
- vyhledávání poruch a rozborů vody
- provádění staveb včetně jejich změn, udržovacích prací na nich a jejich odstraňování
- vodoinstalatérství
- zemní práce a práce speciální mechanizace
- silniční motorová doprava – nákladní vnitrostátní doprava
- nákup a prodej zboží – obchodní činnost
- montáž, opravy, údržba a revize vyhrazených elektrických zařízení a výroba rozvaděčů nízkého napětí
- pronájem nebytových prostor včetně poskytování dalších služeb
- ubytovací služby (kategorie chatová osada)

Údaje o základním kapitálu a vydaných cenných papírech

Společnost není součástí koncernu a rovněž nenabyla vlastní cenné papíry.

V předchozích třech letech nedošlo ke změnám v základním kapitálu. Ve sledovaném období byl podán návrh na zvýšení základního kapitálu společnosti společně se změnou dozorčí rady. Tyto změny dosud Krajský soud v Hradci Králové nezaregistroval.

Druhy a objem již vydaných akcií :

a) akcie na jméno

- celková hodnota v Kč	290 079 000,- Kč
- počet kusů	290 079
ISIN	CZ0009058764

akcie jsou převoditelné se souhlasem valné hromady

b) akcie na majitele

- celková hodnota v Kč	77 509 000,- Kč
- počet kusů	77 509
ISIN	CZ0009058657

akcie veřejně obchodovatelné

c) akcie se zvláštními právy

- celková hodnota v Kč	1 000,- Kč
- počet kusů	1

Jmenovitá hodnota všech druhů akcií je 1 000,- Kč.

Na základním jmění se podílejí 5 % a více tyto právnické osoby:

Akcionář	1999		2000	
	tis. Kč	%	tis. Kč	%
Město Trutnov	212 367	57,8	212 367	57,8
Město Janské Lázně	41 307	11,2	41 307	11,2
Glossanna Holdings Co., Limited, Limassol	27 347	7,4	27 347	7,4
Město Svoboda n. Úpou	20 973	5,7	20 973	5,7

Akcie měst jsou na jméno a jsou převoditelné se souhlasem valné hromady. Akcie společnosti Glossanna Holdings Co., Limited jsou veřejně obchodovatelné prostřednictvím RM systému.

Společnost nemá v jiné účetní jednotce vyšší než 20 % podíl na základním jmění ani neuplatňuje rozhodovací práva.

Právní postavení akcionářů:

Právní postavení akcionářů je obsaženo ve stanovách společnosti.

Akcionářem může být právnická i fyzická osoba. Vlastnictví akcií zakládá právo akcionářů účastnit se na řízení společnosti a právo na podíl ze zisku (dividendu), který valná hromada společnosti podle výsledků hospodaření určila k rozdělení a podíl na likvidačním zůstatku.

Práva, která akcionářům podle zákona a stanov náleží, akcionáři vykonávají především na valné hromadě společnosti, kde může každý akcionář požadovat vysvětlení, podávat návrhy a protinávry k projednávanému programu a hlasovat v souladu se schváleným jednacím a hlasovacím řádem valné hromady společnosti.

Hlasovací právo akcionáře se řídí jmenovitou hodnotou jeho akcií, přičemž každých 1 000,- Kč jmenovité hodnoty akcie představuje jeden hlas.

Výkon hlasovacího práva akcionáře, který má více jak 20 % z celkového počtu hlasů, připadajících na vydané akcie společnosti, má výkon hlasovacího práva vymezen nejvyšším přípustným počtem hlasů, který činí 21,14 % z celkového počtu hlasů připadajících na vydané akcie společnosti.

Držitelem 1 akcie se zvláštními právy spojenými s výkonem hlasovacího práva je Fond národního majetku České republiky.

Zvláštní práva spojená s výkonem hlasovacího práva jsou vymezena tak, že rozhodnutí o:

- převodu infrastrukturního majetku ze společnosti,
- změně bilančních nároků jednotlivých obcí na zdroje vody,
- zrušení omezené převoditelnosti akcií na jméno,
- výměně akcií na jméno za akcie na majitele,
- zrušení omezení stanovami upraveného výkonu hlasovacího práva akcionáře,
- změně tohoto odstavce společnosti

budou na valné hromadě přijata, pokud s nimi při hlasování vyjádří souhlas i držitel akcie se zvláštními právy spojenými s výkonem hlasovacího práva.

Pokud valná hromada schválí výplatu dividend, jsou tyto splatné v termínu, který určí valná hromada.

Společnost neučinila veřejnou nabídku převzetí vlastních akcií ani akcií jiných společností.

Údaje o statutárních a dozorčích orgánech emitenta

Valná hromada

její působnost upravuje § 20 a následující stanov společnosti

Představenstvo

- předseda

Ing. Jaroslav Vrběcký r. č. 391128/004 Trutnov, M. D. Rettigové 308

- místopředseda

Ing. Milan Oravec r. č. 520521/009 Svoboda n. Úpou, Horská 244

- členové

Mgr. Tomáš Hendrych r. č. 590512/1915 Trutnov, Úpské nábřeží 224

Ing. Jiří Hradecký r. č. 561104/1975 Janské Lázně, Lyžařská 287

Ing. Petr Kozák r. č. 620928/1804 Trutnov, Tichá 524

Dozorčí rada

- předseda

Ing. Vladimír Kopřiva r. č. 400621/023 Trutnov, Kubelíkova 549

- členové

Jan Géc r. č. 470808/063 Horní Maršov – Temný Důl 69

Vladimír Janda r. č. 650401/1591 Mladé Buky, Školní 314

Odměny statutárních orgánů

Orgán	Počet osob	1999		2000	
		tantiémy	ost. odměny	tantiémy	ost. odměny
Představenstvo	5	400	288	393	288
Dozorčí rada	3	165	130	165	115

Společnost neposkytla půjčku, záruku ani ostatní peněžní nebo naturální plnění fiducím, statutárním nebo dozorčím orgánům a akcionářům.

Členové statutárních a dozorčích orgánů vlastní 40 kusů akcií společnosti.

Zveřejňované údaje z rozvahy a výkazu zisku a ztrát

dle Opatření MF čj. 281/71 701/1995 ve znění opatření MF čj. 281/80 380/1996 a opatření MF čj. 281/24 015/1998 -
- Příloha I

Rozvaha k 31. 12. 2000 (v tis. Kč)

	běžný rok	minulý rok
A. Pohledávky za upsané vlastní jmění	0	0
B. Stálá aktiva	417 631	413 528
B.I Nehmotný investiční majetek	150	31
B.II Hmotný investiční majetek	417 481	413 497
B.III Finanční investice	0	0
B.III.1 z toho podílové cenné papíry a vklady	0	0
C. Oběžná aktiva	35 634	39 696
C.I Zásoby	2 575	3 517
C.II Dlouhodobé pohledávky	0	0
C.III Krátkodobé pohledávky	21 381	24 573
C.IV. Finanční majetek	11 678	11 606
D. Ostatní aktiva	8 499	1 507
	běžný rok	minulý rok
A. Vlastní jmění	450 138	447 324
A.I Základní jmění	367 589	367 589
A.II Kapitálové fondy	15 891	15 891
A.III Fondy tvořené ze zisku	46 124	45 701
A.IV. Hospodářský výsledek minulých let	15 800	10 424
A.V. Hospodářský výsledek účetního období	4 734	7 719
B. Cizí zdroje	10 939	6 585
B.I. Rezervy	700	1 821
B.II. Dlouhodobé závazky	5 201	0
B.III. Krátkodobé závazky	5 038	4 764
B.IV. Bankovní úvěry a výpomoci	0	0
C. Ostatní pasiva	687	822

Výkaz zisků a ztrát k 31. 12. 2000 (v tis. Kč)

		běžný rok	minulý rok
I+II	Výkony a prodej zboží	66 874	68 390
I+II.1	Z toho tržby za prodej vlastních výrobků, služeb a zboží	62 957	64 382
II.2	Změna stavu vnitř. zásob vlastní výroby	- 976	984
II.3	Aktivace	4 893	3 024
A+B	Výkonová spotřeba a náklady na prodané zboží	24 346	24 144
+	Přidaná hodnota	42 528	44 246
C	Osobní náklady	18 219	18 082
E	Odpisy nehmotného a hmotného investičního majetku	19 331	18 797
IV+V	Zúčtování rezerv, opravných položek a časového rozlišení provozních výnosů	2 072	888
G+H	Tvorba rezerv, opravných položek a časového rozlišení provozních nákladů	1 124	278
III+VI+VII	Jiné provozní výnosy	827	869
D+F+I+J	Jiné provozní náklady	2 351	2 343
*	Provozní hospodářský výsledek	4 402	6 503
XI+XII	Zúčtování opravných položek do finančních výnosů	0	0
L+M	Tvorba rezerv a opravných položek do finančních nákladů	0	0
VIII+IX+X+XII XIII+XIV+XV	Jiné finanční výnosy	347	1 185
K+N+O+P	Jiné finanční náklady	59	107
*	Hosp. výsledek z finančních operací	288	1 078
R	Daň z příjmu za běžnou činnost	3	0
**	Hosp. výsledek za běžnou činnost	4 687	7 581
XVI	Mimořádné výnosy	190	261
S+T	Mimořádné náklady	143	123
*	Mimořádný hospodářský výsledek	47	138
***	Hospodářský výsledek účetního období	4 734	7 719
	Hospodářský výsledek před zdaněním	4 737	7 719

Údaje z přílohy k roční účetní závěrce za rok 2000

Dle Opatření MF ČR čj. 281/71 701/1995, ve znění opatření MF čj.281/80 380/1996 a opatření MF čj. 281/24 015/1998 -
- Příloha 3

Informace o účetních metodách, obecných účetních zásadách a způsobech oceňování

Ve společnosti jsou vydány vnitropodnikové směrnice, které jsou závazné pro vedení účetnictví. Tyto vnitřní směrnice byly v roce 2000 doplněny o zásady při účtování majetku, pořízeného formou leasingu.

Nakoupený materiál se oceňuje pořizovací cenou bez nákladů, které s jeho pořízením souvisejí (přepravné, balné, pojistné, clo).

Zásoby se oceňují cenou zjištěnou váženým aritmetickým průměrem.

Vedlejší náklady se rozpouštějí měsíčně podle obecně stanoveného vzorce na hlavní činnost jednotlivých středisek.

Nakoupený HIM a NIM se oceňuje pořizovací cenou.

HIM vytvořený vlastní činností se oceňuje vlastními náklady, tzn. že do ceny majetku vstupují veškeré přímé náklady, které bezprostředně souvisejí s vytvořením tohoto majetku. Nepřímé náklady (výrobní režie) se stanoví procentem z přímých mezd. Pokud akce ve vlastní režii není ukončena v průběhu jednoho kalendářního roku, účtuje se dále i správní režie, která se stanoví dle poměru přímých mezd akce k přímým mzdám všech činností společnosti.

Společnost neeviduje majetek oceněný reprodukční pořizovací cenou.

V účetním období nedošlo k podstatným změnám ve způsobu oceňování, postupech odpisování ani v účetních postupech.

Společnost vytvořila opravné položky k pohledávkám, a to v případech „pochybných pohledávek“, tj. u těch, které představují riziko, že nebudou dlužníkem plně nebo částečně zaplacený a u „sporných pohledávek“, tj. pohledávek vůči dlužníkům, s nimiž se vede spor o jejich uznání nebo zaplacení.

Opravné položky k pohledávkám vytvořila společnost v této výši:

- na pohledávky v konkurzu v plné výši pohledávek uplatněných u soudu
- na pohledávky, u nichž od lhůty splatnosti uplynulo více než 6 měsíců 20 % účetní hodnoty pohledávky
- na pohledávky, u nichž od lhůty splatnosti uplynulo více než 12 měsíců 33 % účetní hodnoty pohledávky

- na pohledávky, splatné do konce roku 1997 dále účetní opravnou položku do výše 100 % hodnoty pohledávky

Účetní jednotka odepisuje majetek, ke kterému má právo hospodaření.

Údaje o zvoleném způsobu odepisování, roční sazba odpisů a částka odpisů za zdaňovací období je uvedena u jednotlivého majetku v souboru HIM vedeného výpočetní technikou.

K nehmotnému investičnímu majetku je vedena ruční evidence.

Nově pořízený investiční majetek se zatřídí do příslušných odpisových skupin podle § 30 a přílohy k zákonu č. 586/92 Sb. o daních z příjmů v platném znění.

Investiční majetek odpisovaný se začne odepisovat následující měsíc po zaúčtování do účtové skupiny 01 nebo 02.

Nehmotný investiční majetek odpisovaný, zařazený v odpisové skupině 2, se odepíše rovnoměrně po dobu 4 let.

Investiční majetek odpisovaný se odepisuje rovnoměrně podle následující tabulky:

Odpisová skupina	Roční odpisová sazba		Doba odepisování
	v 1. roce	v dalších letech	
1	14,2	28,6	4 roky
2	8,5	18,3	6 let
3	4,3	8,7	12 let
4	2,15	5,15	20 let
5	1,4	3,4	30 let

Tímto způsobem se odepisuje investiční majetek pořízený po 1. 1. 1994.

Investiční majetek odpisovaný, pořízený před 1. 1. 1994, se odepisuje rovnoměrně podle vyhlášky FMF č. 586/90 Sb. o odpisování základních prostředků, ve znění pozdějších předpisů.

Zatřídění hmotného majetku typického pro účetní jednotku je uvedeno na následující straně.

SKP	Odpis. skupina	Název HIM
332070	1	vodárenský dispečink
332011	1	radiostanice
300212	1	počítače
29122	2	čerpadla
29123	3	dmychadla
292412	3	česle, shrabováky, pojezdové mosty
462132	4	zásobní řady
462141	4	vodovody, kanalizace
4621	5	objekty ČS, ÚV, ČOV
462164	5	vodojemy, aktivací a dosazovací nádrže ČOV
462522	5	vrty, prameniště

Pro přepočítání cizích měn na českou měnu společnost používá denní kurz, platný v den uskutečnění účetního případu.

Doplňující informace k rozvaze a k výkazu zisků a ztrát (v tis. Kč)

Rozpis hlavních tříd hmotného a nehmotného majetku:

- hmotný investiční majetek

Druh HIM	1999			2000		
	Pořiz. cena	Oprávk.	Zůst. cena	Pořiz. cena	Oprávk.	Zůst. cena
UDAS	73	0	73	73	0	73
Budovy	90 502	14 677	75 825	105 625	17 072	88 553
Stavby	476 575	191 099	285 476	493 575	200 520	293 055
Stroje a zařízení	44 790	22 274	22 516	42 504	22 936	19 568
Přístroje	7 972	6 242	1 730	12 686	7 022	5 664
Dopravní prostředky	13 115	10 544	2 571	12 941	10 913	2 028
Inventář	234	178	56	222	184	38
Pozemky	2 912	0	2 912	2 973	0	2 973

- nehmotný investiční majetek (bez DNIM)

(v tis. Kč)

Druh NIM	1999			2000		
	Pořiz. cena	Oprávký	Zůst. cena	Pořiz. cena	Oprávký	Zůst. cena
Software	178	178	0	145	145	0
Nehmotné výsledky výzk. a obdob. činn.	0	0	0	200	50	150

- majetek pořízený formou finančního pronájmu

Formou leasingu se počínaje rokem 2000 pořizuje část technologie na ČOV Bohuslavice (Trutnov).

a) součet splátek nájemného za celou dobu pronájmu	8 887 345,80 Kč
b) skutečně uhrazené splátky k 31. 12. 2000	2 629 218,40 Kč
c) částka budoucích plateb	6 258 127,40 Kč
- splatné do 31. 12. 2001	2 081 602,70 Kč
- splatné v roce 2002 a později	4 176 524,70 Kč

Tento majetek nebyl v roce 2000 předán do užívání, a tudíž nebyly uplatněny žádné daňové náklady.

Tato transakce je plně obsažena v rozvaze společnosti, zde jsou tyto skutečnosti pouze komentovány.

Přírůstky a úbytky investičního majetku podle tříd v pořizovacích cenách (bez DNIM a DHIM) jsou uvedeny v následující tabulce:

(v tis. Kč)

Druh majetku	Počáteční stav k 1. 1. 2000	Přírůstky	Úbytky	Konečný stav k 31. 12. 2000
NIM	178	200	33	345
UDAS	73	0	0	73
Pozemky	2 912	61	0	2 973
Budovy a stavby	567 077	32 123	0	599 200
Stroje, přístroje, zařízení	52 995	6 559	4 142	55 412
Dopravní prostředky	13 116	418	593	12 941

Společnost neeviduje v podrozvahové evidenci žádný majetek charakteru DHIM a DNIM, který není uveden v rozvaze.

Společnost nemá majetek zatížený zástavním právem nebo věcným břemenem.

Ocenění majetku v účetnictví není výrazně odlišné od jeho tržní hodnoty.

Společnost evidovala ke konci rozhodného období směnku ČSOB v nominální hodnotě ve výši 4 000 000,- Kč (skutečná hodnota 3 993 889,- Kč), splatnou dne 2. 1. 2001.

Pohledávky

Ukazatel	1999	2000
Pohledávky po lhůtě splatnosti nad 180 dní	1 989	7 298
Pohledávky k podnikům ve skupině	nejsou	nejsou
Pohledávky kryté zástavním právem	nejsou	nejsou

V položce jiné pohledávky společnost eviduje půjčku společností U-centrum, a. s., Praha ve výši 5 793 188,- Kč. V roce 2000 byla tato pohledávka již po lhůtě splatnosti. V tomto období bylo z půjčky zaplaceno 35 000,- Kč. V období zpracování této přílohy se zpracovává platební kalendář na úhradu této půjčky.

Vlastní jmění

V letech 1999 a 2000 došlo k následujícím změnám vlastního jmění:

		Přírůstky	Úbytky
Počáteční stav k 1. 1. 1999	441 547		
Základní jmění		0	0
Kapitálové fondy		0	0
Fondy ze zisku		1 725	1 615
Hosp. výsledek minulých let		3 653	
Hosp. výsledek běžného roku		2 014	
Konečný stav k 31. 12. 1999	447 324		
Počáteční stav k 1. 1. 2000	447 324		
Základní jmění		0	0
Kapitálové fondy		0	0
Fondy ze zisku		2 119	1 696
Hosp. výsledek minulých let		5 376	
Hosp. výsledek běžného roku			2 985
Konečný stav k 31. 12. 2000	450 138		

Společnost podala v prosinci roku 2000 ke Krajskému soudu v Hradci Králové návrh na zvýšení základního jmění nepeněžním vkladem ve výši 9 428 000,- Kč. Jedná se o vklad vodovodu Bohuslavice včetně vodojemu. Po vydání usnesení Krajského soudu bude k upsání akcií oprávněno Město Trutnov.

Rozdělení zisku v letech 1999 a 2000

Zisk k rozdělení v roce 1999	12 476 tis. Kč
Z toho použito v roce 1999 na:	
- dividendy	0 tis. Kč
- zvýšení ZJM	0 tis. Kč
- příděl rezervnímu fondu	286 tis. Kč
- příděl sociálnímu fondu	500 tis. Kč
- ostatní rozdělení	1 265 tis. Kč
Nerozdělený zisk k 31. 12. 1999	10 425 tis. Kč
Zisk běžného roku 1999	7 719 tis. Kč
Zisk k rozdělení v roce 2000	18 144 tis. Kč
Z toho použito v roce 2000 na:	
- dividendy	0 tis. Kč
- zvýšení ZJM	0 tis. Kč
- příděl rezervnímu fondu	386 tis. Kč
- příděl sociálnímu fondu	500 tis. Kč
- ostatní rozdělení	1 458 tis. Kč
Nerozdělený zisk k 31. 12. 2000	15 800 tis. Kč
Zisk běžného roku 2000	4 734 tis. Kč

Základní jmění, počet a druh akcií v nominální hodnotě

Druh akcie	Počet	Nominální hodnota	Emise celkem Kč
na jméno	290 079	1 000	290 079 000
na majitele	77 509	1 000	77 509 000
se zvláštními právy	1	1 000	1 000

Všechny akcie jsou splaceny.

Závazky

Společnost neevidovala v letech 1999 a 2000 žádné závazky po lhůtě splatnosti.

Zákonné a ostatní rezervy

V roce 2000 bylo provedeno storno zbývající části zákonné rezervy, která byla v letech 1996 a 1997 vytvořena na opravy HIM (jednalo se o objekt ve Vodní ul. č. p. 18/8). Důvodem pro storno části rezervy byla skutečnost, že plánovaná oprava objektu nemohla být dokončena. Rezerva byla vytvořena ve výši 2 675 000,- Kč, storno ve prospěch výnosů činilo 1 820 826,50 Kč. Tím, že oprava nemohla být dokončena však nepominula nutnost opravy tohoto objektu. Proto společnost vytvořila v roce 2000 novou zákonnou rezervu ve výši 700 tis. Kč.

Jiné rezervy společnost nevytvořila.

Výnosy z běžné činnosti

Druh výnosu	1999	2000
vodné	34 578	33 366
stočné	25 494	23 449
aktivace investic ve vlastní režii	3 024	4 893
činnost speciální mechanizace	2 339	3 298
laboratoř	1 174	1 268

Veškeré výnosy realizovala společnost v tuzemsku.

Pokud jde o výsledky výzkumné a vývojové činnosti, společnost eviduje na účtu skupiny 01 „Technicko-ekonomickou studii modernizace ČOV“ a „Program rozvoje vodovodů a kanalizací v okrese Trutnov“. Autorem je Hydroprojekt, a. s., Praha.

Do data zpracování této přílohy nedošlo k žádným skutečnostem, které by významně ovlivnily hospodaření společnosti.

Přehled o peněžních tocích (cash flow)

(údaje v tis. Kč)

P.	Stav peněžních prostředků na začátku období	11 606
Z	Účetní HV z běžné činnosti před zdaněním	4 690
A.1	Úpravy o nepeněžní operace	10 531
A.1.1	Odpisy stálých aktiv, odpis pohledávek	19 331
A.1.2	Změna stavu opravných položek, rezerv, časového rozlišení	- 8 321
A.1.3	Zisk (ztráta) z prodeje stálých aktiv	- 137
A.1.4	Výnosy z dividend a podílů na zisku	0
A.1.5	Vyúčtované nákladové a výnosové úroky	- 342
A.*	Čistý peněžní tok z provozní činnosti před zdaněním	15 221
A.2	Změny pracovního kapitálu	4 409
A.2.1	Změna stavu pohledávek z provozní činnosti	3 193
A.2.2	Změna stavu krátkodobých závazků z provozní činnosti	275
A.2.3	Změna stavu zásob	941
A.**	Čistý peněžní tok z provozní činnosti před zdaněním	19 630
A.3	Výdaje z plateb úroků	0
A.4	Přijaté úroky	342
A.5	Zaplacená daň z příjmů za běžnou činnost a za doměrky daně	0
A.6	Příjmy a výdaje spojené s mimořádnými účetními případy	47
A.***	Čistý peněžní tok z provozní činnosti	20 019
B.1	Výdaje s pořízením stálých aktiv	- 31 276
B.2	Příjmy z prodeje stálých aktiv	330
B.3	Půjčky a úvěry spřízněným osobám	0
B.***	Čistý peněžní tok z investiční činnosti	- 30 946
C.1	Změna stavu dlouhodobých závazků	5 200
C.2	Dopady změn vlastního jmění na peněžní prostředky	5 799
C.2.1	Zvýšení peněžních prostředků z titulu zvýšení ZJM či RF	423
C.2.2	Vyplacení podílů na vlastním jmění společníkům	0
C.2.3	Peněžní dary a dotace do vlastního jmění	0
C.2.4	Úhrada ztráty společníky	0
C.2.5	Přímé platby na vrub fondů	5 376
C.2.6	Vyplacené dividendy a srážková daň z nich	0
C.3	Přijaté dividendy nebo podíly na zisku	0
C.***	Čistý peněžní tok z finanční činnosti	10 999
F.	Čisté zvýšení / snížení peněžních prostředků	72
R.	Stav peněžních prostředků na konci období	11 678
	Změna finančního majetku z rozvahy společnosti	72

Výrok auditora

Dle Opatření MF čj. 281/71 701/1995, ve znění opatření MF čj. 281/80 380/1996 a opatření MF čj. 281/24 015/1998 -
- Příloha 1

Zpráva auditora akcionářům a představenstvu

Ověřili jsme roční účetní závěrku, tj. rozvahu, výkaz zisků a ztrát a potřebné další účetní podklady zpracované ke dni 31. prosince 2000 společnosti

Vodovody a kanalizace Trutnov, akciová společnost, IČO: 60108711
se sídlem v Trutnově, Revoluční 19.

Za vedení účetnictví, za jeho průkaznost a správnost a za sestavení ověřované účetní závěrky je odpovědné vedení společnosti. Naší úlohou bylo vyjádřit ve výroku názor na předloženou účetní závěrku.

Audit jsme provedli v souladu se Zákonem o auditorech České republiky a auditorskými směrnicemi Komory auditorů s přihlédnutím k mezinárodním auditorským standardům. Uvedené směrnice vyžadují naplánování a provedení auditu tak, aby auditor získal dostatečnou jistotu, že v údajích uvedených v účetní závěrce nejsou významné nesprávnosti.

Audit zahrnoval též výběrovým způsobem provedené ověření úplnosti a průkaznosti částek a informací uvedených v účetní závěrce. Posuzovali jsme také použité účetní postupy, významné odhady a rozhodnutí vedení účetní jednotky, které se promítají do účetní závěrky a zhodnotili jsme i celkovou prezentaci účetní závěrky. Jsme přesvědčeni, že provedení auditu nám poskytuje přiměřený podklad pro vyjádření našeho výroku.

Při ověřování účetní závěrky jsme nezjistili takové skutečnosti, které by naznačovaly, že účetní záznamy, na jejichž základě byla účetní závěrka sestavena, by nebyly úplné, průkazné a správné ve všech významných souvislostech.

Podle našeho názoru roční účetní závěrka ve všech podstatných rysech v souladu se zákonem 563/91 Sb. o účetnictví a účetními předpisy věrně zobrazuje majetek, závazky, vlastní jmění a finanční situaci společnosti k 31. prosinci 2000 a její peněžní toky a výsledek hospodaření za toto období, tj. zisk ve výši 4 734 tis. Kč.

V Trutnově 20. března 2001

A&CE Auditoři a znalci HK, s. r. o.
licence KAČR č. 11

Ing. František Kořínek, v. r.
auditor ČR – dekret č. 269

Stanovisko dozorčí rady

Dozorčí rada akciové společnosti ve složení:

předseda: Ing. Vladimír Kopřiva
členové: p. Jan Géc
p. Vladimír Janda

v průběhu roku sledovala na svých zasedáních hospodaření akciové společnosti a neshledala v činnosti společnosti žádné zásadní nesrovnalosti, které by ovlivňovaly výsledky hospodaření.

Po předložení zprávy a výroku auditora dává dozorčí rada toto stanovisko:

Na zasedání dne 18. dubna 2001 dozorčí rada projednala a odsouhlasila účetní závěrku za rok 2000 a doporučuje valné hromadě tyto dokumenty schválit.

Ing. Vladimír Kopřiva, v. r.
předseda dozorčí rady

Informace o společnosti

Vodovody a kanalizace Trutnov, a. s. je akciovou společností smíšeného typu s převažující činností výroba a dodávka vody, odkanalizování a čištění odpadních vod.

Akcionáři jsou města a obce Trutnov, Janské Lázně, Svoboda n. Úpou, Mladé Buky a Horní Maršov, které vlastní 78,9 % akcií společnosti. Zbývající část vlastní drobní díkové, kteří si akcie zakoupili v rámci 2. vlny kupónové privatizace.

Akcije měst a obcí jsou převoditelné se souhlasem valné hromady, ostatní jsou veřejně obchodovatelné prostřednictvím RM systému.

Organizační struktura společnosti:

Společnost se člení na ředitelství a výrobní provozy.

V čele společnosti je ředitel, který je zároveň předsedou představenstva. Ředitelství se dále člení na oddělení v rámci ekonomicko-obchodního a výrobně-technického úseku. Do ekonomicko-obchodního úseku je začleněno oddělení informační soustavy a obchodní oddělení. Do výrobně-technického pak oddělení technicko-provozní činnosti, laboratoř a oddělení materiálně-technického zásobování.

Výrobní provozy jsou organizačními jednotkami, které zajišťují konkrétní výrobní činnosti v určeném rozsahu a v určité územní působnosti.

V rámci společnosti jsou tyto výrobní provozy:

- vodovody Trutnov,
- úpravna vody Horní Maršov
- kanalizace Trutnov,
- ČOV Trutnov,
- vodovody Svoboda n. Úpou.

Průměrný přepočtený stav pracovníků byl ve sledovaném období 83 osob a proti roku 1999 se snížil o 2 osoby. Z tohoto počtu je 53 dělníků a 30 TH pracovníků a z nich jsou 3 řídicí pracovníci.

Ukazatel	1999	2000
Mzdové prostředky (včetně stimulačního fondu)	13 363	13 473
z toho: řídicí pracovníci	1 528	1 356

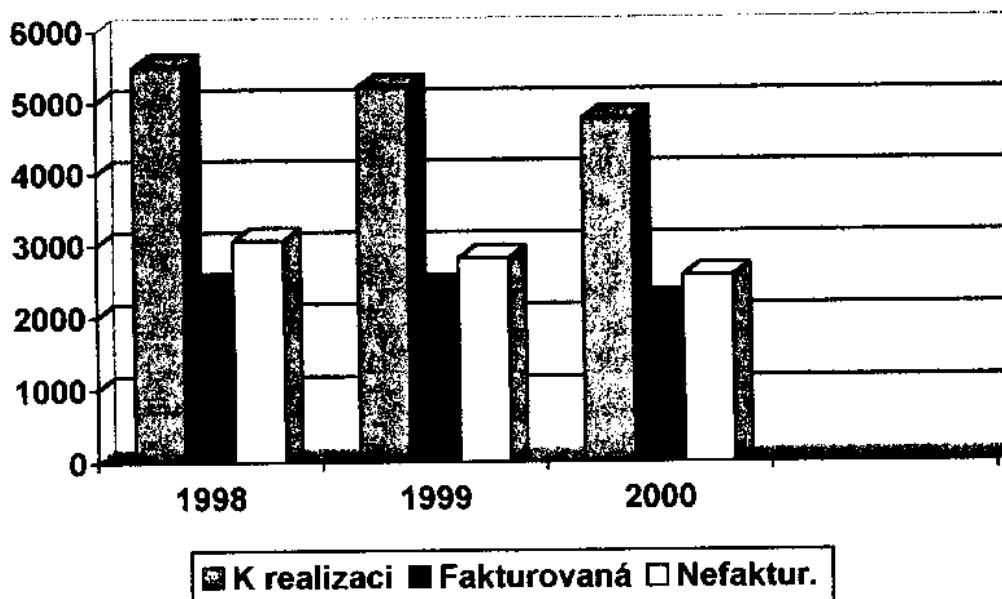
Na provozních výnosech se rozhodující mírou podílí provoz vodovodů Trutnov (42,1 %) a provoz kanalizací Trutnov (33,9 %).

Technické údaje o provozovaných vodovodech

Údaj	Měr. jedn.	1998	1999	2000
Počet zásobovaných obyvatel	počet	37 863	37 897	37 937
tj. % obyvatel v rámci a. s.	%	98,2	98,3	98,3
Délka vodovodní sítě bez přípojek	km	231	227	228
Délka vodovodních přípojek	km	91	89	90
Počet vodovodních přípojek	počet	5 668	5 318	5 343
vodovodů	l.sec ⁻¹	266	266	266
Kapacita vodojemů	m ³	19 806	19 806	19 806
zdrojů podzemní vody	l.sec ⁻¹	90	90	90
Voda vyrobená ve vlast. zařízeních	tis. m ³	5 492	5 205	4 758
Voda fakturovaná	tis. m ³	2 432	2 399	2 198
Z toho: domácnosti	tis. m ³	1 528	1 549	1 397
ostatní odběratelé	tis. m ³	897	850	801
Voda nefakturovaná	tis. m ³	3 066	2 811	2 565

Vývoj objemu vody realizované, fakturované a nefakturované

Ukazatel	Měr. jedn.	1998	1999	2000
Voda určená k realizaci	tis. m ³	5 498	5 210	4 763
Voda fakturovaná	tis. m ³	2 432	2 399	2 198
Voda nefakturovaná	tis. m ³	3 066	2 811	2 565



Zásobování pitnou vodou dle počtu obyvatel v oblasti působnosti společnosti

Počet obyvatel v regionu působnosti a. s.: 38 605 osob

Počet obyvatel napojených na vodovod ve správě společnosti: 37 937 osob



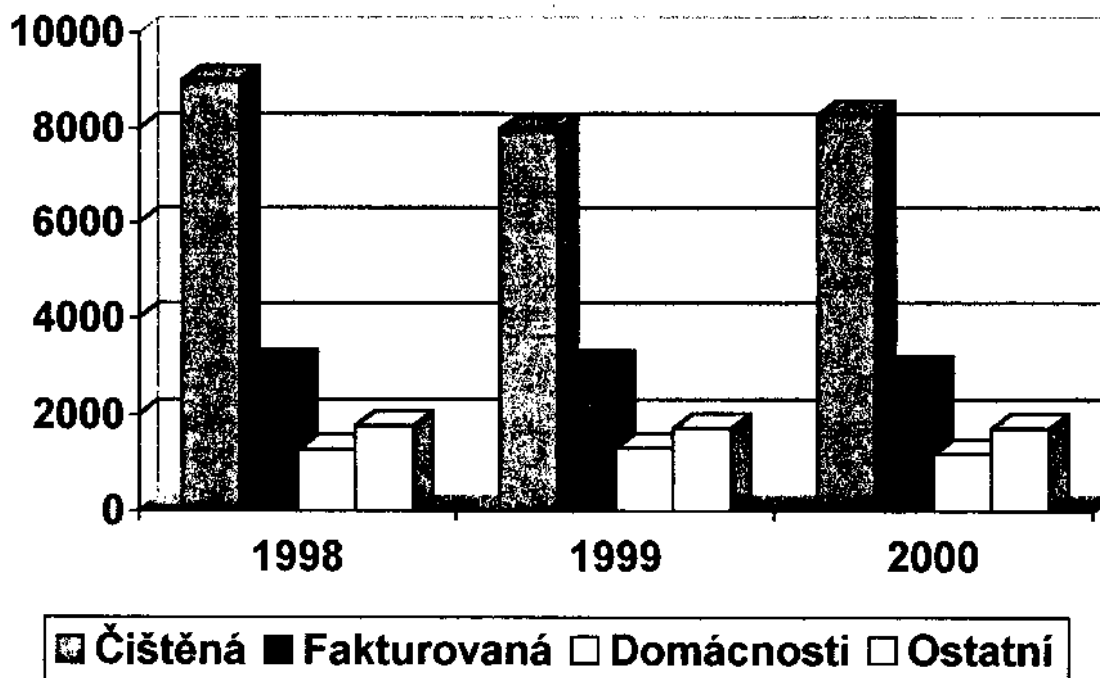
■ Napojených ■ Nenapojených

Technické údaje o provozovaných kanalizacích

Údaj	Měr. jedn.	1998	1999	2000
Počet napojených obyvatel na veřejnou kanalizaci	osoba	26 558	26 592	26 632
tj. % obyvatel v rámci a. s.	%	68,8	68,8	69,0
Počet obyvatel obcí s čistírnami OV	osoba	26 558	26 592	26 632
Počet čistíren odpadních vod	kus	3	3	3
Kapacita čistíren odpadních vod	m ³ .den ⁻¹	24 750	24 750	24 750
Délka kanalizační sítě (bez přípojek)	km	116	116	116
Počet kanalizačních přípojek	počet	3 687	3 721	3 742
Délka kanalizačních přípojek	km	33	33	34
Voda vypouštěná do vod. toků celkem	tis. m ³	9 008	3 385	8 280
Množství vypouštěných OV do veřejné kanalizace	tis. m ³	3 042	3 029	2 906
Čištěné odpadní vody	tis. m ³	9 008	7 980	8 280
toho: s vyhovující účinností	tis. m ³	9 008	7 980	8 280

Vývoj vody odkanalizované, fakturované a čištěné

Údaj	Měr. jedn.	1998	1999	2000
Fakturovaná odpadní voda	tis. m ³	3 042	3 029	2 906
z toho: domácnosti	tis. m ³	1 285	1 311	1 185
ostatní odběratelé	tis. m ³	1 757	1 718	1 721
Voda čištěná	tis. m ³	9 008	7 980	8 280



Odvádění a čištění odpadních vod v oblasti působnosti společnosti

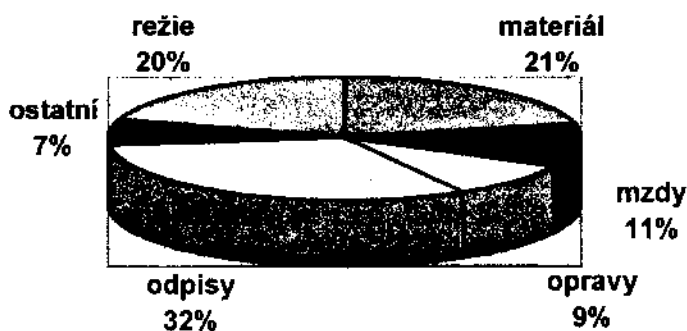
Počet obyvatel v regionu působnosti a. s.: 38 605 osob

Počet obyvatel napojených na kanalizaci ve správě společnosti: 26 632 osob



■ Napojených ■ Nenapojených

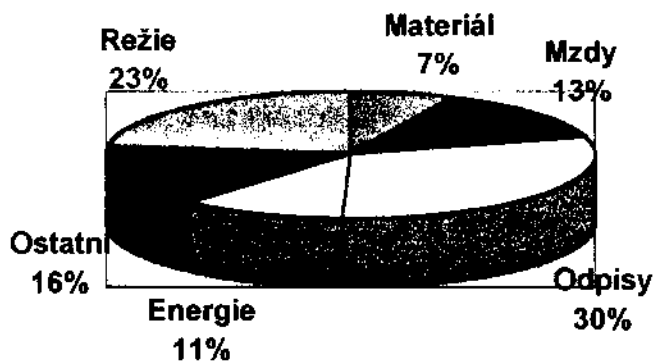
Náklady na výrobu a rozvod pitné vody



Realizované ceny vodného od 1. 1. 2000 (bez DPH)

Domácnosti	15,21 Kč/1 m ³
Ostatní odběratelé	15,21 Kč/1 m ³

Náklady na odvádění a čištění odpadních vod



Realizované ceny stočného od 1. 1. 2000 (bez DPH)

Domácnost	8,06 Kč/1m ³
Ostatní odběratelé	8,06 Kč/1 m ³

Investiční výstavba

Údaj	1998	1999	2000
Vodovody	28 161	4 618	10 699
Úpravny vody	18	1 168	4 613
Kanalizace	3 689	2 492	3 257
ČOV	142	1 306	843
Dopravní prostředky	643	0	418
Mechanizace	1 232	45	0
Výpočetní technika	0	44	139
Dispečink	57	0	1 255
Ostatní	869	12 275	3 898
DHIM	517	742	757
NIM, DNIM	2	107	295
Celkem	35 330	22 797	26 174

Dodavatelské opravy

Údaj	1998	1999	2000
Strojní	1 341	1 782	2 405
Stavební	2 741	2 407	1 872
Celkem	4 082	4 189	4 277

Opravy na vodovodech, kanalizacích a ČOV

Údaj	1998	1999	2000
Vodovody	10 686	10 152	10 296
Kanalizace	4 272	4 332	3 176
ČOV	2 024	2 311	2 660
Celkem	16 982	16 795	16 132

Plnění podnikatelského záměru v roce 2000

1. Dodržení limitu vypouštěných odpadních vod na ČOV Trutnov dle zákona 58/98 Sb.

Na čistírně odpadních vod byla prováděna pravidelná kontrola a především odběr vzorků pro laboratoře Povodí Labe Hradec Králové. Dle výsledku dvanácti rozborů byl limit stanovený Rozhodnutím Okresního úřadu v Trutnově dodržen. Celoroční průměr ukazatele CHSK byl 32,5 mg/l.

2. Dokončit rekonstrukci a automatizaci úpravny vody v Horním Maršově.

Rekonstrukce a automatizace byla dokončena, v rámci zkušebního provozu jsou prováděny některé další drobné úpravy pro zajištění kvality pitné vody.

3. Snížení ztrát vody v trubní síti.

Snížování ztrát pokračovalo v rámci dlouhodobého programu v této oblasti činnosti společnosti a od roku 1997 došlo ke snížení o 882 tis. m³. Tato situace se příznivě projevuje ve snižování odběrů povrchové vody na úpravně vody v Horním Maršově pro město Trutnov.

4. Rekonstrukce vodovodních přípojek v Trutnově

Tato činnost pokračovala v souladu s rekonstrukcí povrchů ulic a provedené práce v hodnotě 3,1 mil. Kč provedli v převážné části pracovníci provozů VAK.

Hlavní úkoly podnikatelského záměru pro rok 2001

1. Hlavním předmětem činnosti bude zásobování kvalitní pitnou vodou.

Bude nutno připravit a v některých případech i realizovat opatření k dodržení limitů jako je doplňkové chlorování přímo na vodojemech a některé doplňky v dávkování chemikálií na úpravně vody včetně změny použitých médií používaných pro zkvalitnění jakosti pitné vody.

2. Zajistit další etapu rekonstrukce a modernizace ČOV Trutnov.

Jde o úplnou rekonstrukci kotelny, instalaci kogenerační jednotky na výrobu elektrické energie s použitím bioplynu, rekonstrukci (změnu technologie) shrabováků na dosazovacích nádržích, připravena je i rekonstrukce administrativní budovy včetně změny vytápění, výměny topení a zateplení celé budovy. Tento záměr musí zabezpečit dodržení nejen stanovených limitů pro vypouštěné odpadní vody, ale i maximální využití bioplynu pro vlastní výrobu elektrické energie pro provoz ČOV.