

## Rozvaha v plném rozsahu k 31. 12. 2000

		řádek	sledované účetní období			
			Brutto	Korekce	Netto	min. úč. období Netto
	<b>AKTIVA CELKEM</b>	<b>001</b>	<b>10 413 432</b>	<b>-3 085 466</b>	<b>7 327 966</b>	<b>7 118 779</b>
A.	Pohledávky za upsané vlastní jmění	002				
B.	Stálá aktiva	003	9 727 155	-3 070 761	6 656 394	6 605 502
B. I.	Nehmotný investiční majetek	004	43 497	-22 698	20 799	13 688
B. I. 1	Zřizovací výdaje	005			0	
2	Nehmotné výsledky výzkumné a obdobné činnosti	006			0	
3	Software	007	43 205	-22 698	20 507	12 986
4	Ocenitelná práva	008			0	
5	Jiný nehmotný investiční majetek	009			0	
6	Nedokončené nehmotné investice	010	292		292	702
7	Poskytnuté zálohy na nehmotný investiční majetek	011			0	
B. II.	Hmotný investiční majetek	012	9 680 907	-3 048 063	6 632 844	6 589 063
B. II. 1	Pozemky	013	107 037		107 037	106 005
2	Budovy, haly a stavby	014	7 952 470	-2 441 216	5 511 254	5 505 256
3	Stroje, přístroje a zařízení, dopravní prostředky	015	1 085 096	-508 355	576 741	593 551
4	Pěstitelské celky trvalých porostů	016	360	-317	43	48
5	Základní stádo a tažná zvířata	017			0	
6	Jiný hmotný investiční majetek	018	100 786	-98 175	2 611	1 163
7	Nedokončené hmotné investice	019	423 299		423 299	376 593
8	Poskytnuté zálohy na hmotný investiční majetek	020	11 859		11 859	6 447
9	Opravná položka k nabytému majetku	021			0	
B. III.	Finanční investice	022	2 751	0	2 751	2 751
B. III. 1	Podílové cenné papíry a vklady v podnicích s rozhodujícím vlivem	023	2 751		2 751	2 751
2	Podílové cenné papíry a vklady v podnicích s podstatným vlivem	024			0	
3	Ostatní investiční cenné papíry a vklady	025			0	
4	Půjčky podnikům ve skupině	026			0	
5	Jiné finanční investice	027			0	
C.	Oběžná aktiva	028	608 598	-14 705	593 893	443 382
C. I.	Zásoby	029	12 593	-661	11 932	14 539
C. I. 1	Materiál	030	12 593	-661	11 932	14 096
2	Nedokončená výroba	031			0	443
3	Výrobky	032			0	
4	Zvířata	033			0	
5	Zboží	034			0	
6	Poskytnuté zálohy na zásoby	035			0	
C. II.	Dlouhodobé pohledávky	036	0	0	0	0
C. II. 1	Pohledávky z obchodního styku	037			0	
2	Pohledávky ke společníkům a sdružení	038			0	
3	Pohledávky v podnicích s rozhodujícím vlivem	039			0	
4	Pohledávky v podnicích s podstatným vlivem	040			0	
5	Jiné pohledávky	041			0	
C. III.	Krátkodobé pohledávky	042	157 163	-14 044	143 119	189 026
C. III. 1	Pohledávky z obchodního styku	043	150 547	-14 044	136 503	168 021
2	Pohledávky ke společníkům a sdružení	044			0	
3	Sociální zabezpečení	045			0	
4	Stát - daňové pohledávky	046	5 186		5 186	17 814
5	Stát - odložená daňová pohledávka	047			0	
6	Pohledávky v podnicích s rozhodujícím vlivem	048			0	
7	Pohledávky v podnicích s podstatným vlivem	049			0	
8	Jiné pohledávky	050	1 430		1 430	3 191
C. IV.	Finanční majetek	051	438 842	0	438 842	239 817
C. IV. 1	Peníze	052	451		451	582
2	Účty v bankách	053	54 391		54 391	7 935
3	Krátkodobý finanční majetek	054	384 000		384 000	231 300
D.	Ostatní aktiva - přechodné účty aktiv	055	77 679	0	77 679	69 895
D. I.	Časové rozlišení	056	969	0	969	1 712
D. I. 1	Náklady příštích období	057	907		907	1 269
2	Příjmy příštích období	058	48		48	443
3	Kurzovné rozdíly aktivní	059	14		14	
D. II.	Dohadné účty aktivní	060	76 710		76 710	68 183
	Kontrolní číslo	999	41 577 018	-12 341 864	29 235 154	28 406 933


	řádek	sledované období	minulé období
<b>PASIVA CELKEM</b>	<b>061</b>	<b>7 327 966</b>	<b>7 118 779</b>
A. Vlastní jmění	062	6 193 539	6 065 082
A. I. Základní jmění	063	3 458 425	3 458 425
A. I. 1 Základní jmění	064	3 458 425	3 458 425
2 Vlastní akcie	065		
A. II. Kapitálové fondy	066	1 730 762	1 728 310
A. II. 1 Emisní ážio	067	289 183	289 183
2 Ostatní kapitálové fondy	068	1 441 579	1 439 127
3 Oceňovací rozdíly z přecenění majetku	069		
4 Oceňovací rozdíly z kapitálových účastí	070		
A. III. Fondy ze zisku	071	364 177	363 057
A. III. 1 Zákonný rezervní fond	072	357 651	357 651
2 Nedělitelný fond	073		
3 Statutární a ostatní fondy	074	6 526	5 406
A. IV. Hospodářský výsledek minulých let	075	510 642	581 704
IV. 1 Nerozdělený zisk minulých let	076	510 642	581 704
2 Neuhrazená ztráta minulých let	077		
A. V. Hospodářský výsledek běžného účetního období (+/-)	078	129 533	-66 414
B. Cizí zdroje	079	1 122 701	1 034 487
B. I. Rezervy	080	3 815	31 261
B. I. 1 Rezervy zákonné	081	3 468	31 261
2 Rezerva na kurzové ztráty	082		
3 Ostatní rezervy	083	347	
B. II. Dlouhodobé závazky	084	581 411	677 517
B. II. 1 Závazky k podnikům s rozhodujícím vlivem	085		
2 Závazky k podnikům s podstatným vlivem	086		
3 Dlouhodobé přijaté zálohy	087		
4 Emitované dluhopisy	088		
5 Dlouhodobé směnky k úhradě	089		
6 Jiné dlouhodobé závazky	090	581 411	677 517
B. III. Krátkodobé závazky	091	537 475	325 709
B. III. 1 Závazky z obchodního styku	092	70 025	43 403
2 Závazky ke společníkům	093		
3 Závazky k zaměstnancům	094	12 775	14 716
4 Závazky ze sociálního zabezpečení	095	6 863	8 466
5 Stát - daňové závazky a dotace	096	19 610	8 122
6 Stát - odložený daňový závazek	097	280 169	236 835
7 Závazky k podnikům s rozhodujícím vlivem	098		
8 Závazky k podnikům s podstatným vlivem	099		
9 Jiné závazky	100	148 033	14 167
B. IV. Bankovní úvěry a výpomoci	101	0	0
B. IV. 1 Bankovní úvěry dlouhodobé	102		
2 Běžné bankovní úvěry	103		
3 Krátkodobé finanční výpomoci	104		
C. Ostatní pasiva - přechodné účty pasív	105	11 726	19 210
C. I. Časové rozlišení	106	799	1 302
C. I. 1 Výdaje příštích období	107	7	56
2 Výnosy příštích období	108	792	1 038
3 Kursové rozdíly pasivní	109		208
C. II. Dohadné účty pasivní	110	10 927	17 908
Kontrolní číslo	999	29 171 404	28 523 622


Datum: 23. 3. 2001

Podpis statutárního orgánu nebo fyzické osoby, která je účetní jednotkou:

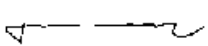
Osoba odpovědná za účetnictví:

Osoba odpovědná za účetní závěrku:

  
 Doc. Dr. Ing. Miroslav Kyncl  
 místopředseda představenstva  
 a generální ředitel

  
 Ing. Albin Dobeš  
 ekonomický ředitel

  
 Ing. Kristina Tománková  
 vedoucí hlavní účtárny


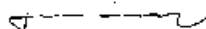
  
 Helmut Grygarčík  
 člen představenstva

## Výkaz zisků a ztrát v plném rozsahu k 31. 12. 2000

	řádek	sledované období	min. le období	
I.	Tržby za prodej zboží	01	3 713	8 297
A.	Náklady vynaložené na prodané zboží	02	2 356	6 502
+	Obchodní marže	03	1 357	1 795
II.	Výkony	04	1 184 443	1 111 269
II.	1. Tržby za prodej vlastních výrobků a služeb	05	1 181 268	1 108 353
	2. Změna stavu vnitropodnikových zásob vlastní výroby	06	-443	-22
	3. Aktívace	07	3 598	2 938
B.	Výkonová spotřeba	08	401 444	450 889
	1. Spotřeba mater. energie	09	260 325	264 273
	2. Služby	10	141 119	186 616
+	Přidaná hodnota	11	784 356	662 175
C.	Osobní náklady	12	275 066	279 362
	1. Mzdové náklady	13	197 025	202 027
	2. Odměny členům spol.	14	2 682	1 448
	3. Náklady na sociální zabezpečení	15	68 949	70 447
	4. Sociální náklady	16	6 410	5 440
D.	Daně a poplatky	17	4 757	3 798
E.	Odpisy NIM, HIM	18	329 304	240 353
III.	Tržby z prodeje IM a mat.	19	10 111	7 345
F.	Zůst. cena prod. IM a mat.	20	6 800	3 178
IV.	Zúčt. rezerv a čas. roz. prov. výnosů	21	29 527	56 100
G.	Tvorba rezerv a čas. roz. prov. nákl.	22	2 081	31 869
V.	Zúčt. opr. pol. do prov. výnosů	23	10 006	13 989
H.	Zúčt. opr. pol. do prov. nákl.	24	28 169	10 006
VI.	Ostatní prov. výnosy	25	21 374	75 841
I.	Ostatní prov. náklady	26	37 723	88 818
VII.	Převod prov. výnosů	27		
J.	Převod prov. nákladů	28		
	Provozní hosp. výsledek	29	171 474	158 066
VIII.	Tržby z prodeje CP a vkladů	30		
K.	Prodané CP a vklady	31		
IX.	Výnosy z fin. investic	32	1 328	209
	1. Výnosy z CP a vkladů v podnicích ve skup.	33	1 328	209
	2. Výnosy z ost. invest. CP a vkladů	34		
	3. Výnosy z ost. fin. investic	35		
X.	Výnosy z krátk. fin. majetku	36	13 353	409
XI.	Zúčt. rezerv do fin. výnosů	37		
L.	Tvorba rezerv na finanční náklady	38		
XII.	Zúčt. opr. položek do fin. výnosů	39		
M.	Zúčt. opr. položek do fin. nákladů	40		
XIII.	Výnosové úroky	41	1 609	17 366
N.	Nákladové úroky	42	3	598
XIV.	Ostatní finanční výnosy	43	338	24
O.	Ost. fin. náklady	44	4 649	5 807
XV.	Převod fin. výnosů	45		
P.	Převod fin. nákladů	46		
*	Hosp. výsledek z fin. operací	47	11 976	11 603
R.	Daň z příjmů za běžnou činnost	48	54 118	236 835
	1. -splatná	49	10 784	
	2. -odložena	50	43 334	236 835
		51		
**	Hosp. výsledek za běžnou činnost	52	129 332	-67 166
XVI.	Mimořádné výnosy	53	2 763	1 363
S.	Mimořádné náklady	54	2 549	611
T.	Daň z příjmů z mimořádné činnosti	55	13	0
	1. -splatná	56	13	
	2. -odložena	57		
*	Mimořádný hospodářský výsledek	58	201	752
U.	Převod podílu na HV společníkům	59		
***	Hospodářský výsledek za účetní období	60	129 533	-66 414
	Hospodářský výsledek před zdaněním	61	183 664	170 421
	Kontrolní číslo	99	5 755 902	5 600 634

Datum: 23. 3. 2001

Podpis statutárního orgánu nebo fyzické osoby, která je účetní jednotkou:


Doc. Dr. Ing. Miroslav Kyncl  
místopředseda představenstva  
a generální ředitel

Helmut Grygarčík  
člen představenstva

Osoba odpovědná za účetnictví:


Ing. Albin Doběš  
ekonomický ředitel

Osoba odpovědná za účetní závěrku:



Ing. Kristina Tománková  
vedoucí hlavní účtárny

## Výkaz peněžních toků

rok končící 31. prosince 2000

v tis. Kč	2000	1999	
<b>Peněžní toky z provozní činnosti</b>			
	<b>Čistý zisk/ztráta z běžné činnosti před zdaněním</b>	<b>183 450</b>	<b>169 669</b>
A.1	Úpravy o nepeněžní operace	276 261	191 459
A.1.1	Odpisy stálých aktiv a pohledávek	319 496	240 846
A.1.2	Změna stavu opravných položek a přechodných účtů aktiv a pasiv	-23 821	-27 994
A.1.3	Zisk z prodeje hmotného majetku	-3 128	-4 008
A.1.4	Výnosy z podílu na zisku s.r.o.	-1 327	-208
A.1.5	Vyúčtované nákladové úroky a výnosové úroky	-14 959	-17 177
A.*	<b>Čistý peněžní tok z provozní činnosti před zdaněním, změnami oběžných prostředků a mimořádnými položkami</b>	<b>459 711</b>	<b>361 128</b>
A.2	Změny potřeb pracovního kapitálu	33 378	-32 972
A.2.1	Změna stavu pohledávek	27 146	-51 832
A.2.2	Změna stavu krátkodobých závazků	3 500	15 437
A.2.3	Změna stavu zásob	2 732	3 423
A.**	<b>Čistý peněžní tok z provozní činnosti před zdaněním a mimořádnými položkami</b>	<b>493 089</b>	<b>328 156</b>
A.3	Úroky vyplacené	-3	-598
A.4	Úroky přijaté	13 890	14 153
A.5	Zaplacená daň z příjmů za běžnou činnost	5 366	-11 706
A.6	Mimořádné příjmy a výdaje	683	1 043
A ***	<b>Čistý peněžní tok z provozní činnosti</b>	<b>513 025</b>	<b>331 048</b>
<b>Peněžní toky z investiční činnosti</b>			
B.1	Výdaje spojené s pořízením stálých aktiv	-308 466	-413 194
B.2	Příjmy z prodeje stálých aktiv	9 837	-7 020
B***	<b>Čistý peněžní tok z investiční činnosti</b>	<b>-298 629</b>	<b>-420 214</b>
<b>Peněžní toky z finanční činnosti</b>			
C.1	Změna stavu dlouhodobých a krátkodobých závazků	-13 462	23 208
C.2	Změna stavu vlastního jmění	-3 236	2 882
C.2.3	Dotace na kapitálové dovybavení	-	8 387
C.2.5	Přímé platby na vrub fondů	-3 236	-4 358
C.2.6	Vyplacené dividendy a tantiemy	-	-1 147
C.2.7	Dodatečná úhrada poplatků za znečištění odp.vod	-	-
C.3	Přijaté dividendy – podíly ze zisku s.r.o. (dcery)	1 327	208
C***	<b>Čisté peněžní toky z finanční činnosti</b>	<b>-15 371</b>	<b>26 298</b>
	<b>Čisté zvýšení/snížení peněžních prostředků a peněžních ekvivalentů</b>	<b>199 025</b>	<b>-62 868</b>
	<b>Stav peněžních prostředků a peněžních ekvivalentů na počátku roku</b>	<b>239 817</b>	<b>302 685</b>
	<b>Stav peněžních prostředků a peněžních ekvivalentů na konci roku</b>	<b>438 842</b>	<b>239 817</b>

23. března 2001

  
 Doc. Dr. Ing. Miroslav Kyncl  
 místopředseda představenstva  
 a generální ředitel

  
 Helmut Grygarčík  
 člen představenstva

  
 Ing. Albín Dobeš  
 ekonomický ředitel