



VÝROČNÍ ZPRÁVA 1998

OBSAH VÝROČNÍ ZPRÁVY:

- ÚVODNÍ SLOVO PŘEDSEDY PŘEDSTAVENSTVA
- ZÁKLADNÍ ÚDAJE O AKCIOVÉ SPOLEČNOSTI
- ZÁKLADNÍ TECHNICKÉ UKAZATELE PROVOZOVANÝCH VODOVODŮ
A KANALIZACÍ
- PŘEDMĚT PODNIKÁNÍ SPOLEČNOSTI
- PERSONÁLNÍ OBSAZENÍ ORGÁNŮ A VEDENÍ SPOLEČNOSTI
- ZÁKLADNÍ JMĚNÍ - AKCIE
- DŮLEŽITÉ VÝSLEDKY Z ČINNOSTI AKCIOVÉ SPOLEČNOSTI ZA ROK 1998
- OBCHODNÍ VÝHLED
- SCHVÁLENÉ ROZDĚLENÍ ZISKU ZA ROK 1998
- ROZVAHA K 31. 12. 1998
- VÝKAZ ZISKU A ZTRÁT
- AUDITORSKÁ ZPRÁVA
- PŘEHLED O PENĚŽNÍCH TOCÍCH – CASH FLOW
- ZPRÁVA DOZORČÍ RADY
- PROVOZY SPOLEČNOSTI



Mistřice – vodojem u ZD

ÚVODNÍ SLOVO PŘEDSEDY PŘEDSTAVENSTVA

Vážení akcionáři,

předložená výroční správa akciové společnosti Slovácké vodárny a kanalizace, a. s. se sídlem v Uherském Hradišti formálně uzavírá pátý rok její činnosti. Poskytuje Vám základní informace o stavu společnosti a o hospodářských výsledcích roku 1998. Současně jí chceme informovat naše současné a oslovit budoucí obchodní partnery.

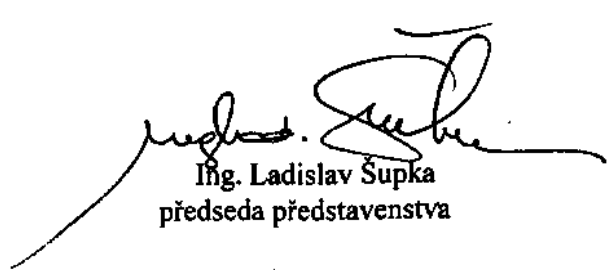
Stejně jako v předchozích letech se akciová společnost dobře zhostila svých základních úkolů - zajistit plynulou dodávku kvalitní pitné vody a odvádění a čištění odpadních vod pro všechny akcionáře a další zákazníky v okrese Uherské Hradiště. Rok 1998 byl ještě poznamenán dokončováním nápravy povodňových škod z předchozího roku. Přetrvávají rovněž důsledky ve zvýšených nákladech na úpravu vody.

Předpokládaný zisk nebyl v roce 1998 dosažen, a to především vinou nižších tržeb. Trend poklesu odběru vody dále pokračuje a oproti roku předchozímu se snížilo množství prodané vody opět o 5 %, což znamená za poslední dva roky pokles o více než 8 %. Velmi výrazné snížení prodeje je u ostatních odběratelů (-10,7 % v posledním roce a za poslední dva roky -14,2 %). Zvýšení podílu malooběru (v r. 1998 už 56%) ve struktuře tržeb signalizuje samozřejmě velmi omezené možnosti snižování provozních nákladů a projeví se v budoucnu zřejmě dalším zvyšováním ceny. Na druhé straně převahou spotřeby vody u vlastníků společnosti - měst a obcí - zvyrazňuje se jejich role. Je třeba, aby všichni tito akcionáři působili na občany ve smyslu náležitého využívání stávajících vodovodních přípojek, neboť jedině tak bude možno vodné stabilizovat.

Ještě mnohem výraznější jsou, vážení akcionáři, Vaše možnosti v oblasti odkanalizování a čištění odpadních vod. Dosavadní nekonceptní realizace rozvojových investic, zejména v budování čistíren odpadních vod na kanalizačních sítích naší společnosti, vede k neúměrnému zvyšování provozních nákladů tohoto úseku činnosti. Některé současné úvahy obcí na uherskobrodsku by svým uskutečněním vedly k přímému poškozování obchodních zájmů společnosti. Té společnosti, kterou jsme společným úsilím vytrhli z velkého státního podniku v přesvědčení, že na menším území dokážeme vybudovaný systém řídit a rozvíjet efektivněji. Apeluji proto na Vás, abyste své záměry konfrontovali vždy s tímto původním záměrem a umožnili tak představenstvu společnosti i nadále udržet jednotnou cenu stočného v celé oblasti společnosti.

Závěrem děkuji členům představenstva, členům dozorčí rady, řídicím pracovníkům společnosti na všech úrovních a všem zaměstnancům za práci v roce 1998 a za úsilí o dosažení nejlepších výsledků a tím i dobrého jména u zákazníků.

V roce 1999 přeji akciové společnosti hodně zdaru při plnění úkolů a ty nejlepší hospodářské výsledky. Stejně tak přeji hodně zdaru i nově zvolenému představenstvu.



Ing. Ladislav Šupka
předseda představenstva

ZÁKLADNÍ ÚDAJE O AKCIOVÉ SPOLEČNOSTI

OBCHODNÍ JMÉNO: Slovácké vodárny a kanalizace, a. s.

SÍDLO SPOLEČNOSTI: Za Olšávkou 290, 686 36 Uherské Hradiště

IČO: 49453866

DIČ: 336-49453866

PRÁVNÍ FORMA Akciová společnost

ZÁKLADNÍ JMÉNÍ 525 778 000,- Kč

ROK VZNIKU: 1993

Společnost je zaregistrována v obchodním rejstříku vedeném Krajským obchodním soudem v Brně v oddílu B, vložce 1164.

ZÁKLADNÍ TECHNICKÉ UKAZATELE PROVOZOVANÝCH VODOVODŮ A KANALIZACÍ**VODOVODY**


	1996	1997	1998
Počet zásobovaných obyvatel	112.461	112.839	113.210
Počet provozovaných obcí	53	54	54
Počet veřejných vodovodů	8	8	8
z toho skupinových vodovodů	3	3	3
Délka vodovodních řadů v km	763,120	769,071	773,457
Počet vodovodních přípojek	24.449	24.823	25.097
Počet čerpacích stanic	41	41	43
Počet úpraven vod	5	5	5
Počet vodojemů	61	61	62
Voda vyrobená v tis. m ³	8.425,5	8.227,1	7.695,9
z toho z vody podzemní	7.482,0	7.274,4	6.772,5

KANALIZACE

	1996	1997	1998
Počet obyvatel napojených na kanalizaci	86.282	86.797	88.272
z toho na kanalizaci s ČOV	54.805	61.135	62.765
Počet provozovaných obcí	50	50	50
z toho napojeno na ČOV	12	15	15
Délka provozovaných kanalizačních stok v km	368,381	367,098	378,117
Počet kanalizačních přípojek	16.437	16.598	16.923
Počet provozovaných čistíren odpadních vod	9	9	12
Počet čerpacích stanic	12	14	15
Voda odkanalizovaná bez srážkových vod v tis. m ³	4.573,6	4.476,5	4.253,2

PŘEDMĚT PODNIKÁNÍ SPOLEČNOSTI

- provozování vodovodů a kanalizací
- laboratorní činnost - rozborů pitných, odpadních, užitkových a povrchových vod včetně poradenské činnosti
- čištění kanalizací, kanalizačních přípojek, žump a splaškových jímek
- hledání poruch a diagnostická činnost na vodovodních řadech
- vodoinstalatérství
- zemní práce
- podnikání v oblasti nakládání s odpady
- opravy motorových vozidel
- zámečnictví
- kovoobrábění
- hostinská činnost
- obchodní činnost
- pronájem cisteren s pitnou vodou
- reprografické práce
- opravy a montáž měřidel
- provádění staveb včetně jejich změn, údržovacích prací na nich a jejich odstraňování
- projektová činnost ve výstavbě
- silniční motorová doprava nákladní
- podnikání v oblasti nakládání s nebezpečnými odpady



ČOV Uherské Hradiště

PERSONÁLNÍ OBSAZENÍ ORGÁNŮ A VEDENÍ SPOLEČNOSTI:

PŘEDSTAVENSTVO SPOLEČNOSTI:

Ing. Ladislav Šupka	předseda představenstva, starosta města Uherské Hradiště
Ing. Lubomír Trachtulec	místopředseda představenstva, ředitel společnosti
Ing. Ludvík Hovorka	člen představenstva, starosta obce Šumice
Ing. Jaroslav Omelka	člen představenstva, ekonomický náměstek ředitele společnosti
Josef Pavlačka	člen představenstva, starosta obce Ostrožská Nová Ves
František Slavík	člen představenstva, starosta města Staré Město
Ing. Jiří Veselý	člen představenstva, starosta města Uherský Brod


DOZORČÍ RADA:

RNDr. Ladislav Kocman	předseda dozorčí rady, starosta města Bojkovice
Vojtěch Kieryk	místopředseda dozorčí rady, vedoucí útvaru financování a plánování společnosti
Miroslav Brázdil	člen dozorčí rady, starosta obce Bílovice
Ing. Jiří Deml	člen dozorčí rady, starosta obce Kunovice
Miroslav Gregůrek	člen dozorčí rady, člen zastupitelstva obce Nivnice, podnikatel
Radek Kužela	člen dozorčí rady, technik provozu vodovodů Uherský Brod do 9. 6. 1998
Jaroslav Jegla	člen dozorčí rady, technik provozu vodovodů Uherský Brod od 9. 6. 1998

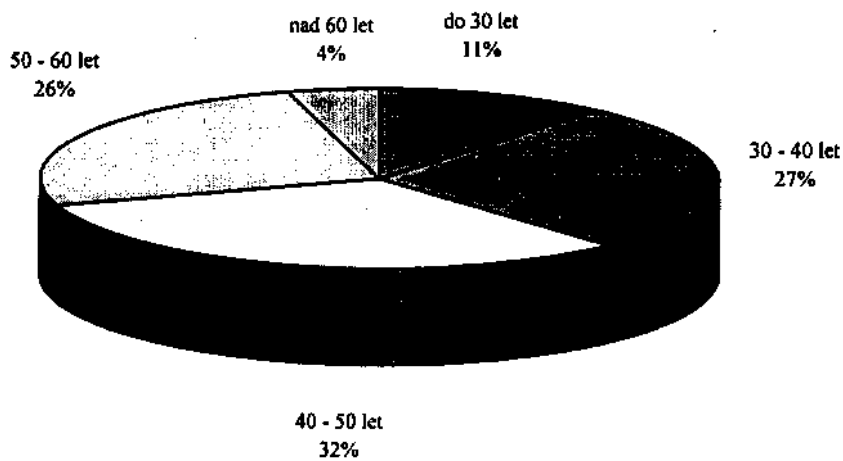
VEDENÍ SPOLEČNOSTI:

Ing. Lubomír Trachtulec	ředitel společnosti, zaměstnancem od r. 1986
Ing. Jaroslav Omelka	ekonomický náměstek ředitele společnosti, zaměstnancem od r. 1986
Ing. Josef Motýčka	výrobní náměstek ředitele společnosti, zaměstnancem od r. 1989

Kvalifikační struktura zaměstnanců v roce 1998



Věková struktura zaměstnanců v roce 1998



ZÁKLADNÍ JMĚNÍ - AKCIE

Základní jmění společnosti se v roce 1998 oproti roku 1997 nezměnilo. Činí 525.778.000,- Kč, je rozděleno na 461.924 ks akcií v nominální hodnotě 1.000,- Kč na jméno s omezenou převoditelností v držení 57 měst a obcí okresu Uherské Hradiště, což činí 87,86 % majetku, 63.853 ks akcií v nominální hodnotě 1.000,- Kč na majitele volně obchodovatelné, což činí 12,14 % majetku, a 1 ks akcie se zvláštními právy v držení FNM ČR, který pověřil výkonem hlasovacího práva MZe ČR. Největším akcionářem je město Uherské Hradiště, které vlastní 30,0 % akcií společnosti a město Uherský Brod, které vlastní 9,3 % akcií společnosti.



Prameniště Salaš – pramen Lví hlavy

DŮLEŽITÉ VÝSLEDKY Z ČINNOSTI SPOLEČNOSTI ZA ROK 1998

Výroba vody

Musíme konstatovat, že i v roce 1998 pokračoval pokles spotřeby pitné vody. Výroba vody v roce 1998 poklesla oproti roku 1997 o 6,4 %, voda fakturovaná poklesla o 4,8 %, zvýšil se podíl technologické vody při úpravě vody vlivem zhoršené kvality surové vody v prameništi Ostrožská Nová Ves po povodních v roce 1997. Snížilo se množství nefakturované vody a podíl ztrát vody v trubní síti. Důvodem poklesu fakturace pitné vody jsou omezení ve spotřebě pitné vody u velkooběratelů, hlavně u potravinářského průmyslu a dále stagnace a úpadek podnikatelského sektoru na našem okrese. Dalším důvodem poklesu spotřeby pitné vody z veřejných vodovodů je obnovování zdrojů vody u domácností. Průměrná specifická spotřeba pitné vody u domácností poklesla z 79,6 l/os/den v roce 1997 na 78,0 l/os/den v roce 1998. Tento nepříznivý trend má za následek zvyšování fixních nákladů na 1 m³ fakturované vody. Při této nízké spotřebě pitné vody dochází ke zhoršování kvality vody ve vodovodním potrubí a to má za následek zvýšení nákladů na odkalování a čištění vodovodního potrubí a vodojemů.

Situace ve spotřebě pitné vody měla nepříznivý vliv na množství odkanalizované vody a tím i na celkové výsledky hospodaření při provozování kanalizací a ČOV. Tady rovněž došlo ke zvýšení podílu fixních nákladů na 1 m³ odkanalizované vody.

Cenová politika

Ceny vodného a stočného jsou ceny věcně usměrňované a dle obchodní strategie společnosti jednotné pro jednotlivé kategorie odběratelů v rámci okresu. Dle dlouhodobé cenové strategie společnosti došlo v roce 1999 k sjednocení cen vodného i stočného pro obě kategorie odběratelů (domácnosti a ostatní odběratelé), tomu odpovídal i trend vývoje cen v roce 1998. Oproti roku 1997 v roce 1998 vodné pro domácnosti vzrostlo o 20,7 %, stočné o 21,6 %. U ostatních odběratelů vzrostlo vodné o 1 % a stočné o 1 %.

Investice a opravy

V investiční politice s ohledem na stáří většiny zařízení jsme se soustředili převážně na rekonstrukce stávajícího majetku společnosti a na obnovu strojního a technologického zařízení. Celkové investiční výdaje za rok 1998 byly více jak 46 mil. Kč. Z toho investiční akce stavebního a technologického charakteru za 38,4 mil. Kč. Největší investiční akcí je probíhající rekonstrukce a modernizace ÚV Kněžpole, kde bylo v roce 1997 proinvestováno z vlastních zdrojů 17,1 mil. Kč. Z dalších investičních akcí jsou to rekonstrukce a modernizace vodárenského díšpečinku za 4,3 mil. Kč, vytápění objektů v sídle společnosti v areálu Sady za 4,3 mil. Kč, rekonstrukce vodovodního přivaděče v Bystřici pod Lopeníkem za 3,9 mil. Kč, rekonstrukce technologie na ÚV Ostrožská Nová Ves za 1,6 mil. Kč, rekonstrukce vodovodu ul. Františkánská a Solná v Uh. Hradišti celkem za 2,2 mil. Kč a další drobné akce.

Dále byly nemalé prostředky, cca 6,5 mil. Kč vynaloženy na nákup strojů, mechanizace, dopravní techniky, čerpadel a vodoměrů.

V opravách bylo celkem vynaloženo cca 2,2 mil. Kč. Z těchto oprav vyjímáme největší položky jako jsou např. oprava kanalizace ul. Františkánská, Mlýnská, Šromova v Uh. Hradišti celkem za 4,6 mil. Kč, oprava kanalizační ČS Park v Uherském Hradišti za 3,1 mil. Kč, oprava vodovodu ul. Družstevní v Uh. Brodě za 600 tis. Kč a oprava kanalizace ul. Ptylova v Uh. Brodě za 1,6 mil. Kč.

Všechny plánované akce v oblasti investic a oprav se podařilo splnit.

Finanční situace a pohledávky

Společnost se v roce 1998 nedostala do finančních potíží ani dlouhodobé platební neschopnosti a veškerá činnost společnosti byla plně pokryta z vlastních zdrojů bez potřeby úvěrových zdrojů.



Uherský Brod – vodojem U kina Svět

OBCHODNÍ VÝHLED**Cenová politika**

V cenové politice chceme i nadále udržet jednotnou cenu pro celý okres. V roce 1999 již došlo k sjednocení ceny vodného i stočného pro domácnosti s cenou pro ostatní odběratele. Vzhledem k novele zákona o úplatách za vypouštění odpadních vod předpokládáme zvýšení těchto úplat až na úroveň trojnásobku současné výše s plným promítnutím do cen stočného. Dále vlivem zprovoznování nových zařízení na úseku odvádění a čištění odpadních vod předpokládáme, že ceny stočného výrazným způsobem převyšují ceny vodného.

Investice a opravy

V oblasti investiční politiky nepředpokládáme investice do rozvoje infrastruktury obcí, ani investice na výstavbu ČOV. Soustředíme se na obnovu stávajícího zařízení vodovodů a kanalizací. Již dnes můžeme konstatovat, že požadavky a potřeby v této oblasti převyšují naše možnosti.

Z hlavních investičních akcí, které je nutno v nejbližší době realizovat je dokončení rekonstrukce a modernizace ÚV Kněžpole, která byla zahájena na podzim roku 1997, dále modernizace vodárenského dispečinku v hodnotě 27 mil. Kč, která již započala v roce 1998 objemem 4,3 mil. Kč, v roce 1999 objemem 6 mil. Kč a je plánována na 4 roky. V přípravě je rovněž rekonstrukce ÚV Bojkovice za více jak 10 mil. Kč a největší investiční akcí naší společnosti bude rekonstrukce ČOV Uherské Hradiště v celkové výši cca 150 mil. Kč, kterou dle vodohospodářského rozhodnutí musíme zahájit nejpozději v roce 2000. Tuto rekonstrukci chceme realizovat z dotačních prostředků fondu ISPA (fond Evropské unie pro budoucí členy EU).

Finanční situace a tvorba zisku

Uvažujeme o tom, že v roce 1999 k řešení krytí finančních potřeb bude využito krátkodobých úvěrů a ke krytí investičních potřeb bude čerpán investiční úvěr. Předpokládáme také, že obdržíme druhou část návratné finanční výpomoci ze státního rozpočtu ve výši 6,5 mil. Kč na rekonstrukci a modernizaci ÚV Kněžpole v roce 1999.

V roce 1999 počítáme s vytvořením zisku ve výši cca 6 mil. Kč a v dalších letech cca 8 – 9 mil. Kč. Tento zisk však neumožní profinancovat z vlastních zdrojů potřeby oběžných aktiv a značnou investiční náročnost již zmiňovaných připravovaných investičních akcí. Představenstvo předpokládá, že veškeré výnosy vytvořené společností v roce 1998 budou vráceny zpět na reprodukci stávajícího majetku společnosti a pro nejbližší období představenstvo nepředpokládá výplatu dividend.

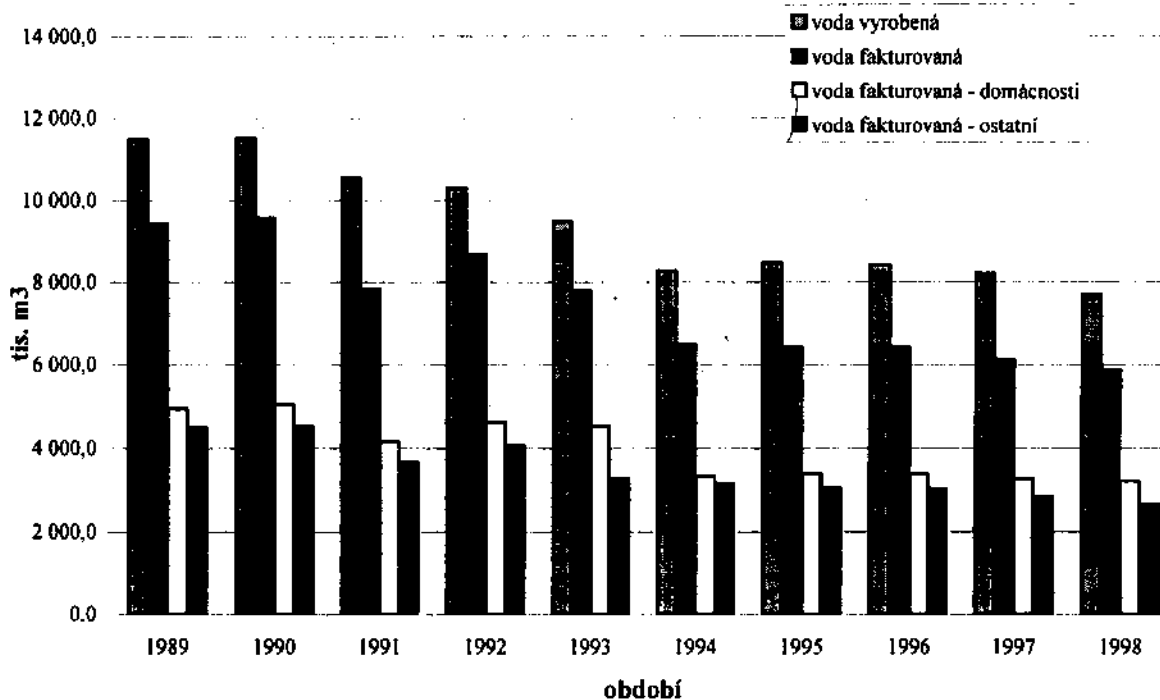
SCHEMÁTNÉ ROZDĚLENÍ ZISKU ZA ROK 1998

Zisk k rozdělení	3,017.359 Kč
------------------	--------------

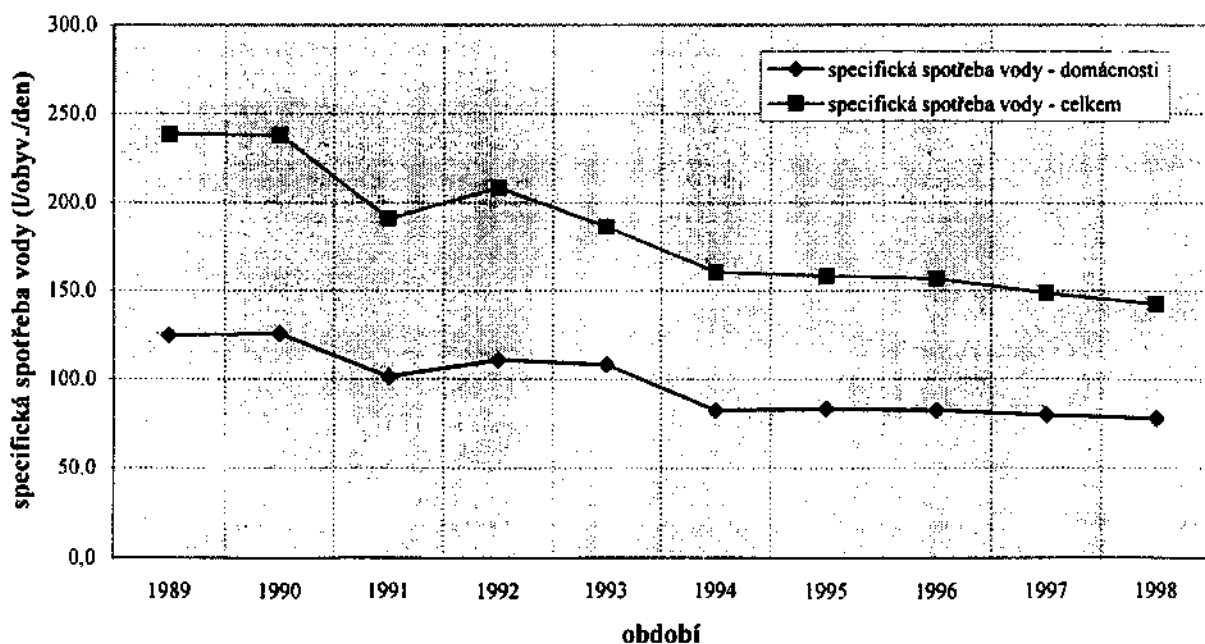
ROZDĚLENÍ:

- příděl do rezervního fondu	151.000 Kč
- příděl do sociálního fondu	500.000 Kč
- příděl do stimulačního fondu	150.000 Kč
- tantiémy členům představenstva a dozorčí rady	176.000 Kč
- nerozdělený zisk	2,040.359 Kč

Vývoj výroby pitné vody a vody fakturované za období 1989 - 1998



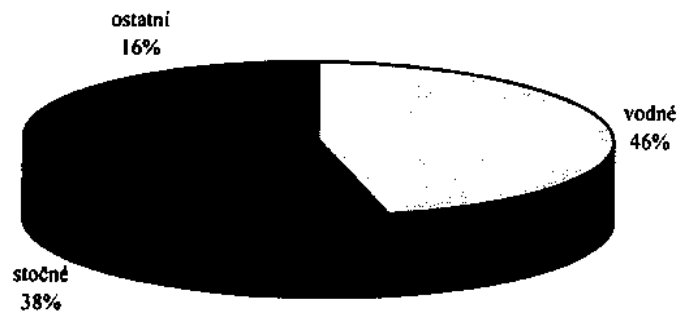
Vývoj specifické spotřeby pitné vody z veřejného vodovodu za období 1989 - 1998



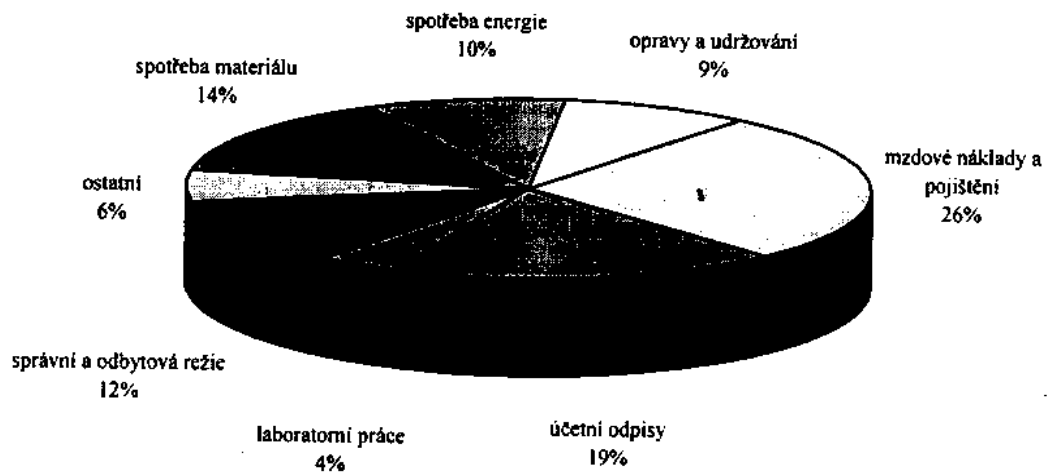
ROZVAHA (v tis.Kč)		běžný rok	minulý rok
	Aktiva celkem	641 878	626 438
A	<i>Pohledávky za upsané vl. jmění</i>	-	-
B	<i>Stálá aktiva</i>	581 108	564 878
B.I.	nehmotný investiční majetek	757	774
B.II.	hmotný investiční majetek	580 351	564 104
B.III.	finanční investice	-	-
B.III.1.	z toho: podílové cenné papíry a vklady v podnicích s rozhodujícím vlivem	-	-
C	<i>Oběžná aktiva</i>	42 897	46 607
C.I.	zásoby	6 938	7 551
C.II.	dlouhodobé pohledávky	-	-
C.III.	krátkodobé pohledávky	27 950	26 028
C.IV.	finanční majetek	8 009	13 028
D	<i>Ostatní aktiva</i>	17 873	14 953
	Pasiva celkem	641 878	626 438
A.	<i>Vlastní jmění</i>	603 411	600 852
A. I.	základní jmění	525 778	525 778
A. II.	kapitálové fondy	1 685	1 685
A. III.	fondy tvořené ze zisku	71 667	71 517
+ A.IV.	hosp. výsledek minulých let	1 264	1 000
+ A.V.	hosp. výsledek účetního období	1 264	1 000
B	<i>Cizí zdroje</i>	36 158	23 539
B. I.	rezervy	-	-
B. II.	dlouhodobé závazky	-	-
B. III.	krátkodobé závazky	36 158	23 539
B. IV.	bankovní úvěry a výpomoci	-	-
B. IV.1.	z toho: dlouhodobé ban. úvěry	-	-
C	<i>Ostatní pasiva</i>	2 309	2 047

VÝKAZ ZISKU A ZTRÁT (v tis. Kč)		běžný rok	minulý rok
I + II	Výkony a prodej zboží	186 711	169 150
I + II.1.	z toho: tržby za prodej vl. výrob. služeb a zboží	179 226	160 830
II. 2	Změna stavu vnitř. zásob vl. výr.		- 15
II. 3	Aktivace	6 280	6 830
A + B	Výkon.spotřeba a náklady na prodej zboží	79 878	76 331
+	Přidaná hodnota	106 833	92 819
C	Osobní náklady	64 277	58 506
E	Odpisy nehm. a hm. inv. majetku	29 675	28 284
IV + V	Zúčtování rezerv, opr. položek a čas.rozliš. provoz výnosů	145	1 806
G + H	Tvorba rezerv, oprav. položek a čas.rozl. provozních nákl.	1 377	510
III + VI + VII	Jiné provozní výnosy	3 290	3 332
D + F + I + J	Jiné provozní náklady	8 312	10 675
*	Provozní hospodářský výsledek	6 627	-18
XI + XII	Zúčtování rezerv a opr. položek do finančních výnosů	-	-
L + M	Tvorba rezerv a opravných položek na fin. náklady	-	-
VIII+IX+X+XIII+XIV+XV	Jiné finanční výnosy	433	1 577
K+N+O+P+R	Jiné finanční náklady	3 682	553
*	Hosp. výsledek z fin. operací vč. Daně z příjmu z běžné činnosti	- 178	1 024
**	Hosp. výsledek za běžnou činnost	3 378	1 006
XVI	Mimořádné výnosy	25	32
S + T	Mimořádné náklady	386	166
*	Mimořádný hospod. výsledek	- 361	- 134
***	Hosp. výsledek za účetní období	3 017	872


Podíl jednotlivých činností na celkových výkonech v roce 1998



Podíl nákladů na dodávku pitné vody v roce 1998



Podíl nákladů na odvádění a čištění odpadních vod v roce 1998



Výrok auditora

Provedli jsme ověření účetní závěrky účetní jednotky Slovácké vodárny a kanalizace akciová společnost se sídlem Uherské Hradiště, Za Olšávkou č. 290 k 31. prosinci 1998.

Vedení společnosti je odpovědné za sestavení účetní závěrky a vedení účetnictví tak, aby bylo úplné, průkazné a správné v souladu s platnými zákony a předpisy. Naší odpovědností je vyjádřit názor na účetní závěrku jako celek na základě provedeného auditu.

Audit byl proveden v souladu se Zákonem č. 524/1992 Sb. o auditorech a Komoře auditorů České republiky a auditorskými směrnicemi vydanými Komorou auditorů. Audit zahrnuje výběrovým způsobem provedené ověření účetních záznamů a dalších informací prokazujících údaje účetní závěrky, posouzení účetních postupů a významných odhadů použitých společností při sestavení závěrky a také posouzení celkové prezentace účetní závěrky. Na základě výsledků použitých auditorských postupů jsme nezjistili žádné skutečnosti, které by naznačovaly, že účetní záznamy společnosti nebyly ve všech podstatných aspektech v souladu s platnými zákony a předpisy. Domníváme se, že provedený audit dává přiměřený základ pro vyslovení výroku na účetní závěrku.

Podle našeho názoru účetní závěrka ve všech podstatných aspektech věrně zobrazuje majetek, závazky, vlastní jmění a finanční situaci společnosti Slovácké vodárny a kanalizace a.s. Uherské Hradiště k 31. prosinci 1998 a výsledky jejího hospodaření za účetní období roku 1998 v souladu se Zákonem č. 563/1991 Sb. o účetnictví a příslušnými předpisy a proto náš výrok je


b e z v ý h r a d

Datum vyhotovení zprávy: 10.03.1999

Auditorská firma : UH audit, spol. s r.o.

Licence č. 147




Odpovědný auditor: Ing. Stanislav Němec


Delget č.: 1185

Přehled o peněžních tocích - cash flow
K 31.12.1998

Název ř.	Text	Tis.Kč
P	Stav peněžních prostředků a peněžních ekvivalentů na začátku účetního období	13 028
	Peněžní toky z hlavní výdělečné činnosti /provozní činnosti/	
Z	Účetní zisk nebo ztráta z běžné činnosti před zdaněním	3 017
A.1	Upravy o nepeněžní operace /A.1.1 až A.1.5/	
A.1.1	Odpisy stálých aktiv /+/ s výjimkou zůstatkové ceny prodaných stálých aktiv, odpis pohledávek /+/ a dále umožňování opravné položky k nabytému majetku /+/-/	29 877
A.1.2	Změna stavu opravných položek, rezerv a změna zůstatků přechodných účtů aktiv a pasiv /+/-/, tj. časové rozlišení nákladů a výnosů a kurzových rozdílů s výjimkou: "- časového rozlišení úroků "- kurzových rozdílů aktivních a pasivních, vztahujících se k závazkům v cizí měně z titulu pořízení investičního majetku	-1 427
A.1.3	Zisk /ztráta/ z prodeje stálých aktiv /+/-/ včetně oceňovacích rozdílů z kapitálových účastí /vyúčtování do výnosů -, do nákladů +/	-104
A.1.4	Výnosy z dividend a podílů na zisku s výjimkou podniků, jejichž předmětem činnosti je investiční činnost /investiční společnosti a fondy/ , /-/	0
A.1.5	Vyúčtované nákladové úroky /+/ s výjimkou kapitalizovaných úroků a vyúčtované výnosové úroky /-/	-432
A.*	Cistý peněžní tok z provozní činnosti před zdaněním, změnami pracovního kapitálu a mimořádnými položkami /Z + A.1 /	30 931
A.2	Změny pracovního kapitálu /A.2.1 až A.2.3/	10 288
A.2.1	Změna stavu pohledávek z provozní činnosti /+/-/	-2 944
A.2.2	Změna stavu krátkodobých závazků z provozní činnosti /+/-/	12 619
A.2.3	Změna stavu zásob /+/-/	613
A.**	Cistý peněžní tok z provozní činnosti před zdaněním a mimořádnými položkami /A.**+ A.2/	41 219
A.3	Výdaje z plateb úroků s výjimkou kapitalizovaných úroků /-/	0
A.4	Přijaté úroky z výjimkou podniků, jejichž předmětem činnosti je investiční činnost /investiční společnosti a fondy /+/	432
A.5	Zaplacená daň z příjmů za běžnou činnost a za doměrky daně za minulá období /-/	-103
A.6	Příjmy a výdaje spojené s mimořádnými účetními případy, které tvoří mimořádný hospodářský výsledek včetně uhrazené splatné daně z příjmů z mimořádné činnosti /+/-/	-361
A.***	Cistý peněžní tok z provozní činnosti / A.** + A.3 až A.6/	41 187
	Peněžní toky z investiční činnosti	
B.1	Výdaje spojené s pořízením stálých aktiv /-/	-46 048
B.2	Příjmy z prodeje stálých aktiv /+/	169
B.3	Půjčky a úvěry zpřízněným osobám /-+/	0
B.***	Cistý peněžní tok vztahující se k investiční činnosti /B.1 až B.3/	-45 879

Přehled o peněžních tocích - cash flow - pokračování

Označ.ř.	Text	Tis.Kč
	Peněžní toky z finanční činnosti	
C.1	Změna stavu dlouhodobých, popř. krátkodobých závazků /+/-/	0
C.2	Dopady změn vlastního jmění na peněžní prostředky /C.2.1 až C.2.6	-327
C.2.1	Zvýšení peněžních prostředků a peněžních ekvivalentů z titulu zvýšení základního jmění nebo rezervního fondu včetně složených záloh na zvýšení /+/ C.2.2 Vyplacení podílu na vlastním jmění společníkům /-/ C.2.3 Peněžní dary a dotace do vlastního jmění a další vklady peněžních prostředků společníků a akcionářů /+/ C.2.4 Úhrada ztráty společníky /+/ C.2.5 Přímé platby na vrub fondů /-/ C.2.6 Vyplacené dividendy nebo podíly na zisku včetně zaplacené srážkové daně vztahující se k těmto nárokům a včetně vypořádání se se společníky veřejné obchodní společnosti a komplementáři v komanditní společnosti /-/ C.3 Přijaté dividendy a podíly na zisku s výjimkou podniků, jejichž předmětem činnosti je investiční činnost /investiční společnosti a fondy / +/	0
C.***	Čistý peněžní tok vztahující se k finanční činnosti /C.1+C.2+C.3/	-327
F	Čisté zvýšení, resp.snížení peněžních prostředků a ekvivalentů /A.***+B.***+C.***/	-5 019
R	Stav peněžních prostředků a ekvivalentů na konci období /P+/-F/	8 009



Uherský Brod – vodojem Černá Hora

ZPRÁVA DOZORČÍ RADY:

1. Složení a činnost dozorčí rady

Dozorčí rada pracovala v roce 1998 ve složení, které bylo schváleno na řádné valné hromadě dne 9. 6. 1998. Změna nastala pouze u členů dozorčí rady volených z řad zaměstnanců společnosti na základě voleb ze dne 21. 5. 1998 konaných v sídle společnosti. Složení dozorčí rady (dále jen DR) ke dni konání valné hromady dne 3. 6. 1999 je následující:

předseda

RNDr. Ladislav Kocman, vedoucí Obchodního domu TIS Bojkovice

místopředseda

Vojtěch Kieryk, vedoucí útvaru financování SVK, a. s.

členové

- Miroslav Brázdil, stavební technik, Bílovice
- Ing. Jiří Deml, starosta města Kunovice
- Miroslav Gregůrek, podnikatel, Nivnice
- Jaroslav Jegla, technik provozu vodovodů Uh. Brod – od 21. 5. 1998
- Radek Kužela, vedoucí úpravný vody Bojkovice – do 21. 5. 1998

Z titulu svého postavení s působností se dozorčí rada v průběhu roku zaměřila na kontrolu práce představenstva, činnost společnosti a průběžně sledovala její hospodaření. Řídila se stanovami společnosti a svým jednacím řádem. Na svých pravidelných zasedáních se zabývala těmito časově aktuálními okruhy otázek.

- pravidelnou kontrolou přehledů a rozborů čtvrtletních a ročních výkazů hospodaření
- plněním kolektivní smlouvy na rok 1998 a přípravou nové na rok 1999
- průběhem příprav a vyhodnocováním hlavních investičních akcí společnosti
- strategii důvodného cenového nárůstu cen vodného a stočného pro rok 1998
- hospodařením s prostředky sociálního a stimulačního fondu společnosti v roce 1998
- závěrečnou zprávou Ústřední inventarizační komise o provedených inventarizacích
- stavem pohledávek společnosti po lhůtě splatnosti, atp.

Materiály, které byly předkládány DR měly velmi dobrou úroveň, byly připraveny včas, vstřícně a korektně jednak členem DR p. Vojtěchem Kierykem, jednak ze strany vedení. Tyto materiály byly konzultovány s Ing. Trachtuicem, ředitelem společnosti a Ing. Omelkou, ekonomickým náměstkem společnosti, kteří se skoro pravidelně zasedání DR účastnili, zde referovali a zodpovídali dotazy. Předseda DR se naopak pravidelně zúčastňoval zasedání představenstva a přenášel sem připomínky DR k hospodaření společnosti i k aktuálně projednávané problematice ve smyslu zaměření na zlepšování služeb společnosti ve směru k zákazníkům.

DR na základě prostudovaných listinných materiálů i osobních poznatků konstatuje, že představenstvo se při své činnosti řídilo jak stanovami společnosti, tak obecně závaznými předpisy a že nezjistila žádný případ jejich porušování.

2. Stanovisko DR k roční účetní závěrce za rok 1998

DR projednala a vzala na vědomí na svém zasedání dne 22. 4. 1999 roční účetní závěrku i zprávu auditora za rok 1998, kterou provedla firma „UH audit“, spol. s r. o.

DR je přesvědčena, že účetní závěrka pravdivě zobrazuje majetek společnosti i finanční situaci ke konci roku 1998. Vedení ekonomické agendy – účetnictví je v souladu se zákonem a proto doporučuje valné hromadě tuto závěrku bez připomínek schválit.

3. Stanovisko DR k hospodářské činnosti a návrhu představenstva na rozdělení zisku

Na základě rozboru a vyhodnocení účetní závěrky i průběžného posuzování dosažených výsledků hospodaření v r. 1998, plnění podnikatelských záměrů a při vyrovnaných daňových povinnostech doporučuje valné hromadě předložený návrh na rozdělení zisku schválit

V Uherském Hradišti, 22. 4. 1999



RNDr. Ladislav Kocman
předseda DR.



Čerpačí stanice Tupesy - technologie

PROVOZY SPOLEČNOSTI

Provoz vodovodů Uherské Hradiště

sídlo provozu: Uh. Hradiště, Za Olšávkou 290, PSČ 686 36
☎: 0632/53 01 37
vedoucí provozu: Svatopluk Říha

Provoz vodovodů Uherský Brod

sídlo provozu: Uherský Brod, Moravská 80, PSČ 688 01
☎: 0633/63 20 63
vedoucí provozu: Jiří Krajčcek

Provoz kanalizací a čistíren odpadních vod

sídlo provozu: Uh. Hradiště, Za Olšávkou 290, PSČ 686 36
☎: 0632/53 01 31
vedoucí: Jan Kostka

Provoz stavebně-montážní

sídlo provozu: Uh. Hradiště, Za Olšávkou 290, PSČ 686 36
☎: 0632/53 02 21
vedoucí provozu: Pavel Dostál

Doprava

sídlo provozu: Uh. Hradiště, Za Olšávkou 290, PSČ 686 36
☎: 0632/53 02 19
vedoucí provozu: Petr Kareš

Opravná vodoměrů

sídlo provozu: Uh. Hradiště, Za Olšávkou 290, PSČ 686 36
☎: 0632/53 02 78
vedoucí provozu: Jana Škrabalová

Útvar vodohospodářských laboratoří

sídlo provozu: Uh. Hradiště, Za Olšávkou 290, PSČ 686 36
☎: 0632/53 02 76
vedoucí útvaru: Ing. Jana Skryjová

Útvar zásobování

sídlo provozu: Uh. Hradiště, Za Olšávkou 290, PSČ 686 36
☎: 0632/53 02 60
vedoucí útvaru: Anna Běťáková

Dispečink – nepřetržitý 24 hodinový provoz

sídlo provozu: Uh. Hradiště, Za Olšávkou 290, PSČ 686 36
☎: 0632/53 02 67
vedoucí provozu: František Černý
hlášení poruch: 0632/55 21 37

Vedení společnosti, útvary technické, ekonomické, obchodní

sídlo: Uh. Hradiště, Za Olšávkou 290, PSČ 686 36
tel. ústředna: 0632/53 01 11, provolba 530
fax: 0632/55 11 18
E-mail: svkuh@svkuh.cz

Výrok auditora

Provedli jsme ověření účetní závěrky účetní jednotky Slovácké vodárny a kanalizace akciová společnost se sídlem Uherské Hradiště, Za Olšávkou č. 290 k 31. prosinci 1998.

Vedení společnosti je odpovědné za sestavení účetní závěrky a vedení účetnictví tak, aby bylo úplné, průkazné a správné v souladu s platnými zákony a předpisy. Naši odpovědnosti je vyjádřit názor na účetní závěrku jako celek na základě provedeného auditu.


Audit byl proveden v souladu se Zákonem č. 524/1992 Sb. o auditorech a Komoře auditorů České republiky a auditorskými směrnici vydanými Komorou auditorů. Audit zahrnuje výběrovým způsobem provedené ověření účetních záznamů a dalších informací prokazujících údaje účetní závěrky, posouzení účetních postupů a významných odhadů použitých společností při sestavení závěrky a také posouzení celkové prezentace účetní závěrky. Na základě výsledků použitých auditorských postupů jsme nezjistili žádné skutečnosti, které by naznačovaly, že účetní záznamy společnosti nebyly ve všech podstatných aspektech v souladu s platnými zákony a předpisy. Domníváme se, že provedený audit dává přiměřený základ pro vyslovení výroku na účetní závěrku.

Podle našeho názoru účetní závěrka ve všech podstatných aspektech věrně zobrazuje majetek, závazky, vlastní jmění a finanční situaci společnosti Slovácké vodárny a kanalizace a. s. Uherské Hradiště k 31. prosinci 1998 a výsledky jejího hospodaření za účetní období roku 1998 v souladu se Zákonem č. 563/1991 Sb. o účetnictví a příslušnými předpisy a proto náš výrok je

b e z v ý h r a d

Datum vyhotovení zprávy: 10.03.1999

Auditorská firma : UH audit, spol.
Licence č. 147


Odpovědný auditor: Ing. Stanislav Němec
Dejčet č.: 1185



ROZVAHA
v plném rozsahu

k 31.12.1998

(v celých tisících Kč)

Rozvaha Úč POD 1 - 01

Účetní jednotka doručí
účetní závěrku současně
s doručením daňového přiznání
za daň z příjmů

Název a sídlo účetní jednotky

Slovácké vodárny
a kanalizace a.s.
Uh. Hradiště

1 x příslušnému finančnímu
úřadu

1 x okresní statistické správě
(příslušnému úřadu ČSU,
resp. krajské statistické
správě)




Čís.ř.	IKF	Rok	Měsíc	ČO
01	801095	1998	12	49453866

označ. a	AKTIVA b	řád. c	Běžné účetní období			Minulé úč. období
			Brutto 1	Korekce 2	Netto 3	Netto 4
	AKTIVA CELKEM (ř. 02 + 03 + 28 + 55)	001	1 108 794	466 916	641 878	626 438
A.	Pohledávky za upsané vlastní jmění	002				
B.	Stálá aktiva (ř. 04 + 12 + 22)	003	1 045 961	464 853	581 108	564 878
B. I.	Nehmotný investiční majetek (ř. 05 až 11)	004	2 739	1 982	757	774
B. I. 1.	Zřizovací výdaje	005				
2.	Nehmotné výsledky výzkumné a obdobné činnosti	006	590	381	209	161
3.	Software	007	1 790	1 242	548	206
4.	Ocenitelná práva	008				
5.	Jiný nehmotný investiční majetek	009	359	359		
6.	Nedokončené nehmotné investice	010				407
7.	Poskytnuté zálohy na nehmotný investiční majetek	011				
B. II.	Hmotný investiční majetek (ř. 13 až 21)	012	1 043 222	462 871	580 351	564 104
B. II. 1.	Pozemky	013	4 267		4 267	
2.	Budovy, haly a stavby	014	879 393	392 904	486 489	498 470
3.	Samostatné movilé věci a soubory movitých věcí	015	122 112	69 888	52 224	48 509
4.	Pěstičské celky trvalých porostů	016	79	79		
5.	Základní stádo a tažná zvířata	017				
6.	Jiný hmotný investiční majetek	018				
7.	Nedokončené hmotné investice	019	34 825		34 825	17 998
8.	Poskytnuté zálohy na hmotný investiční majetek	020	2 546		2 546	3 860
9.	Opravná položka k nabytému majetku	021				
B. III.	Finanční investice (ř. 23 až 27)	022				
B. III. 1.	Podílové cenné papíry a vklady v podnicích s rozhodujícím vlivem	023				
2.	Podílové cenné papíry a vklady v podnicích s podstatným vlivem	024				
3.	Ostatní investiční cenné papíry a vklady	025				
4.	Půjčky podnikům ve skupině	026				
5.	Jiné finanční investice	027				

označ. a	AKTIVA b	řád. c	Běžné účetní období			Minulé úč. období
			Brutto 1	Korekce 2	Netto 3	Netto 4
C.	Oběžná aktiva (ř. 29 + 36 + 42 + 51)	028	44 960	2 063	42 897	46 607
C. I.	Zásoby (ř. 30 až 35)	029	6 938		6 938	7 551
C. I. 1.	Materiál	030	6 899		6 899	7 461
2.	Nedokončená výroba a polotovary	031	26		26	
3.	Výrobky	032				
4.	Zvířata	033				
5.	Zboží	034	13		13	90
6.	Poskytnuté zálohy na zásoby	035				
C. II.	Dlouhodobé pohledávky (ř. 37 až 41)	036				
C. II. 1.	Pohledávky z obchodního styku	037				
2.	Pohledávky ke společníkům a sdružení	038				
3.	Pohledávky v podnicích s rozhodujícím vlivem	039				
4.	Pohledávky v podnicích s podstatným vlivem	040				
5.	Jiné pohledávky	041				
C. III.	Krátkodobé pohledávky (ř. 43 až 50)	042	30 013	2 063	27 950	26 028
C. III. 1.	Pohledávky z obchodního styku	043	29 137	2 063	27 074	25 712
2.	Pohledávky ke společníkům a sdružení	044				
3.	Sociální zabezpečení	045				
4.	Stát – daňové pohledávky	046				
5.	Odložená daňová pohledávka	047				
6.	Pohledávky v podnicích s rozhodujícím vlivem	048				
7.	Pohledávky v podnicích s podstatným vlivem	049				
8.	Jiné pohledávky	050	876		876	316
C. IV.	Finanční majetek (ř. 52 až 54)	051	8 009		8 009	13 028
C. IV. 1.	Peníze	052	68		68	60
2.	Účty v bankách	053	7 941		7 941	12 968
3.	Krátkodobý finanční majetek	054				
D.	Ostatní aktiva – přechodné účty aktiv (ř. 56 a 60)	055	17 873		17 873	14 953
D. I.	Časové rozlišení (ř. 57 až 59)	056	1 771		1 771	2 944
D. I. 1.	Náklady příštích období	057	1 771		1 771	2 925
2.	Příjmy příštích období	058				19
3.	Kurové rozdíly aktivní	059				
D. II.	Dohadné účty aktivní	060	16 102		16 102	12 009
	Kontrolní číslo (ř. 01 až 60)	999	4 419 074	1 867 664	2 551 410	2 493 743

označ. a	PASIVA b	řád. c	Stav v běžném účet. období 5	Stav v minulém účet. období 6
	PASIVA CELKEM (ř. 62 + 79 + 105)	061	641 878	626 438
A.	Vlastní jmění (ř. 63 + 66 + 71 + 75 + 78)	062	603 411	600 852
A. I.	Základní jmění (ř. 64 + 65)	063	525 778	525 778
A. I. 1.	Základní jmění	064	525 778	525 778
2.	Vlastní akcie	065		
A. II.	Kapitálové fondy (ř. 67 až 70)	066	1 685	1 685
A. II. 1.	Emisní ážio	067	1 245	1 245
2.	Ostatní kapitálové fondy	068	440	440
3.	Oceňovací rozdíly z přecenění majetku	069		
4.	Oceňovací rozdíly z kapitálových účastí	070		
A. III.	Fondy ze zisku (ř. 72 + 73 + 74)	071	71 667	71 517
A. III. 1.	Zákonný rezervní fond	072	58 672	58 627
2.	Nedělitelný fond	073		
3.	Statutární a ostatní fondy	074	12 995	12 890
A. IV.	Hospodářský výsledek minulých let (ř. 76 + 77)	075	1 264	1 000
A. IV. 1.	Nerozdělený zisk minulých let	076	1 264	1 000
2.	Neuhrazená ztráta minulých let	077		
A. V.	Hospodářský výsledek běžného účetního období (+ / -) (ř. 01 - (+63 + 66 + 71 + 75 + 79 + 105))	078	3 017	872
B.	Cizí zdroje (ř. 80 + 84 + 91 + 101)	079	36 158	23 539
B. I.	Rezervy (ř. 81 + 82 + 83)	080		
B. I. 1.	Rezervy zákonné	081		
2.	Rezerva na kursové ztráty	082		
3.	Ostatní rezervy	083		
B. II.	Dlouhodobé závazky (ř. 85 až 90)	084		
B. II. 1.	Závazky k podnikům s rozhodujícím vlivem	085		
2.	Závazky k podnikům s podstatným vlivem	086		
3.	Dlouhodobé přijaté zálohy	087		
4.	Emitované dluhopisy	088		
5.	Dlouhodobé směnky k úhradě	089		
6.	Jiné dlouhodobé závazky	090		

označ. a	PASIVA b	řád. c	Stav v běžném účet. období 5	Stav v minulém účet. období 6
B. III.	Krátkodobé závazky (ř. 92 až 100)	091	36 158	23 539
B. III. 1.	Závazky z obchodního styku	092	15 357	12 513
2.	Závazky ke společníkům a sdružení	093		
3.	Závazky k zaměstnancům	094	296	313
4.	Závazky ze sociálního zabezpečení	095	2 215	1 785
5.	Stát – daňové závazky a dotace	096	11 219	8 928
6.	Odložený daňový závazek	097	3 071	
7.	Závazky k podnikům s rozhodujícím vlivem	098		
8.	Závazky k podnikům s podstatným vlivem	099		
9.	Jiné závazky	100	4 000	
B. IV.	Bankovní úvěry a výpomoci (ř. 102 až 104)	101		
B. IV. 1.	Bankovní úvěry dlouhodobé	102		
2.	Běžné bankovní úvěry	103		
4.	Krátkodobé finanční výpomoci	104		
C.	Ostatní pasiva – přechodné účty pasív (ř. 106 + 110)	105	2 309	2 047
C. I.	Časové rozlišení (ř. 107 až 109)	106	33	22
C. I. 1.	Výdaje příštích období	107	33	22
2.	Výnosy příštích období	108		
3.	Kursově rozdíly pasívní	109		
C. II.	Dohadné účty pasívní	110	2 276	2 025
	Kontrolní číslo (ř. 61 až 110)	999	2 562 219	2 502 855

Odesláno dne: 3.3.1999	Podpis statutárního orgánu nebo fyzické osoby, která je účelní jednalkou 	Osoba odpovědná za účetnictví (jméno a podpis) Brzicová Marie 	Osoba odpovědná za účelní závěrku (jméno a podpis) Omelka Jaroslav Ing.  tel.: 530 229 linka:
-------------------------------	---	---	--

VÝKAZ ZISKŮ A ZTRÁT v plném rozsahu

Výsledovka Úč POD 2 - 01

Účetní jednotka doručí
účetní závěrku současně
s doručením daňového přiznání
za daň z příjmů

k 31. 12. 199..8

(v celých tisících Kč)

Název a sídlo účetní jednotky

Slovačké vodárny

a kanalizace a.s.

Uh. Hradiště

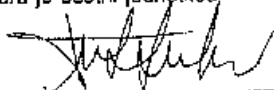
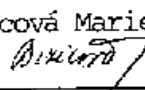
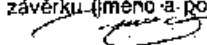
1 x příslušnému finančnímu
úřadu

1 x okresní statistické správě
(příslušnému útvaru ČSU,
resp. krajské statistické
správě)

Čís.f.	IKF	Rok	Měsíc	IČO
01	803095	199..8	1 2	4 9 4 53 8 6 6

Označení a	TEXT b	Číslo řádku c	Skutečnost v účetním období	
			sledovaném 1	minulém 2
I.	Tržby za prodej zboží	01	1 179	1 490
A.	Náklady vynaložené na prodané zboží	02	989	1 300
+	Obchodní marže (f. 01 - 02)	03	190	190
II.	Výkony (f. 05 + 06 + 07)	04	185 532	167 660
II. 1.	Tržby za prodej vlastních výrobků a služeb	05	179 226	160 830
2.	Změna stavu vnitropodnikových zásob vlastní výroby	06	26	
3.	Aktivace	07	6 280	6 830
B.	Výkonová spotřeba (f. 09 + 10)	08	78 889	75 031
B. 1.	Spotřeba materiálu a energie	09	44 305	45 441
B. 2.	Služby	10	34 584	29 590
+	Přidaná hodnota (f. 03 + 04 - 08)	11	106 833	92 819
C.	Osobní náklady (f. 13 až 16)	12	64 277	58 506
C. 1.	Mzdové náklady	13	47 160	42 950
C. 2.	Odměny členům orgánů společnosti a družstva	14	603	529
C. 3.	Náklady na sociální zabezpečení	15	16 446	14 952
C. 4.	Sociální náklady	16	68	75
D.	Daně a poplatky	17	6 509	9 489
E.	Odpisy nehmotného a hmotného investičního majetku	18	29 675	28 284
III.	Tržby z prodeje investičního majetku a materiálu	19	695	753
F.	Zůstatková cena prodaného investičního majetku a materiálu	20	399	526
IV.	Zúčtování rezerv a časového rozlišení provozních výnosů	21		1 750
G.	Tvorba rezerv a časového rozlišení provozních nákladů	22		
V.	Zúčtování opravných položek do provozních výnosů	23	145	56
H.	Zúčtování opravných položek do provozních nákladů	24		
VI.	Ostatní provozní výnosy	25	1 377	510
I.	Ostatní provozní náklady	26	2 595	2 579
VII.	Převod provozních výnosů	27	1 404	660
J.	Převod provozních nákladů	28		
*	Provozní hospodářský výsledek [(f. 11 - 12 - 17 - 18 + 19 - 20 + 21 - 22 + 23 - 24 + 25 - 26 + (-27) - (-28)]	29	6 627	- 18

Označení a	TEXT b	Číslo řádku c	Skutečnost v účetním období	
			sledovaném 1	minulém 2
VIII.	Tržby z prodeje cenných papírů a vkladů	30		
K.	Prodané cenné papíry a vklady	31		
IX.	Výnosy z finančních investic (ř. 33 + 34 + 35)	32		
IX. 1.	Výnosy z cenných papírů a vkladů v podnicích ve skupině	33		
2.	Výnosy z ostatních investičních papírů a vkladů	34		
3.	Výnosy z ostatních finančních investic	35		
X.	Výnosy z krátkodobého finančního majetku	36		
XI.	Zúčtování rezerv do finančních výnosů	37		
L.	Tvorba rezerv na finanční náklady	38		
XII.	Zúčtování opravných položek do finančních výnosů	39		
M.	Zúčtování opravných položek do finančních nákladů	40		
XIII.	Výnosové úroky	41	432	1 571
N.	Nákladové úroky	42		
XIV.	Ostatní finanční výnosy	43	1	6
O.	Ostatní finanční náklady	44	611	553
XV.	Převod finančních výnosů	45		
P.	Převod finančních nákladů	46		
*	Hospodářský výsledek z finančních operací (ř. 30 - 31 + 32 + 36 + 37 - 38 + 39 - 40 + 41 - 42 + 43 - 44 + (-45) - (-46))	47	- 178	1 024
R.	Daň z příjmů za běžnou činnost (ř. 49 + 50)	48	3 071	
R. 1.	- splatná	49		
2.	- odložená	50	3 071	
		51		
**	Hospodářský výsledek za běžnou činnost (ř. 29 + 47 - 48)	52	3 378	1 006
XVI.	Mimořádné výnosy	53	25	32
S.	Mimořádné náklady	54	386	166
T.	Daň z příjmů z mimořádné činnosti (ř. 56 + 57)	55		
T. 1.	- splatná	56		
2.	- odložená	57		
*	Mimořádný hospodářský výsledek (ř. 53 - 54 - 55)	58	- 361	- 134
U.	Převod podílu na hospodářském výsledku společníkům (+/-)	59		
***	Hospodářský výsledek za účetní období (+/-) (ř. 52 + 58 - 59)	60	3 017	872
	Hospodářský výsledek před zdaněním (+/-) (ř. 28 + 47 + 53 - 54)	61	3 017	872
	Kontrolní číslo (ř. 01 až 61)	99	832 483	748 750

Odesláno dne: 3.3.1999	Podpis statutárního orgánu nebo fyzické osoby, která je účetní jednotkou 	Osoba odpovědná za účetnictví (jméno a podpis) Brzicová Marie 	Osoba odpovědná za účetní závěrku (jméno a podpis)  Omelka Jaroslav ing. tel.: 530 229 linka:
---------------------------	---	---	--

PRÍLOHA

K ÚČETNÍ ZÁVĚRCE SLOVÁCKÝCH VODÁREN A KANALIZACÍ A.S. UH. HRADIŠTĚ ZA ROK 1998

ČI.II

Obecné údaje

Obchodní jméno společnosti:

SLOVÁCKÉ VODÁRNY A KANALIZACE, A.S.

Sídlo společnosti:

686 36 Uh. Hradiště, Za Olšávkou 290

Společnost vznikla dnem zápisu do obchodního rejstříku

16. listopadu 1993.

Rozhodujícím předmětem podnikání společnosti :

- výroba a dodávka vody
- odvádění a čištění odpadních vod

Právnícké osoby, které se podílejí 20 a více procenty na základním jmění:

město Uh. Hradiště - výše vkladu 30,02 %

Popis organizační struktury podniku:

úsek ředitele

- útvar vodohospodářských laboratorí
- útvar ředitele

úsek výrobní

- provoz vodovodů UH
- provoz vodovodů UB
- provoz kanalizací
- dispečink
- provoz stavebně-montážní
- opravy vodoměrů
- doprava

úsek ekonomický

- útvar ekonomického náměstka
- útvar informační soustavy
- útvar financování a plánování
- útvar prodeje vody
- útvar závodní kuchyně
- útvar hospodářské správy
- útvar zásobování

úsek technicko-provozní

- útvar technicko-provozní
- útvar projekce a investic
- útvar GIS

Statutární orgán

předseda představenstva: ing. Ladislav Šupka
 místopředseda představenstva: ing. Lubomír Trachtulec
 členové představenstva: ing. Ludvík Hovorka
 ing. Jiří Veselý
 ing. Jaroslav Omelka
 Josef Pavlačka
 František Slavík

Dozorčí rada:

předseda: RNDr. Ladislav Kocman
 místopředseda: Vojtěch Křerýk
 členové: Miroslav Brázdil
 Jiří Deml
 Miroslav Gregůrek
 Radek Kužela (do 20. 5. 1998)
 Jaroslav Jegla (od 21. 5. 1998)

Vybrané ukazatele

n á z e v	jednotka	1998	1997
počet zaměstnanců a.s. /přepočtený/	počet	337,3	342,70
z toho řídicích pracovníků	počet	16,33	14,50
mzdové náklady pracovníků a.s.	tis.Kč	47 133	42 878
z toho řídicích pracovníků	tis.Kč	4 643	4 061
Odměny členů statutárních a dozorčích orgánů	tis.Kč	603	529
Poskytnuté půjčky řídicím pracovníkům	tis.Kč	-	80

Čl. III**Způsob ocenění****a) zásob**

Nakoupené zásoby jsou oceňovány pořizovací cenou, která je analyticky rozdělena na cenu pořízení a náklady s pořízením související. Náklady s pořízením související se měsíčně rozpouští podle vzorečku na spotřebované zásoby.

b) nedokončené výroby

nedokončená výroba se oceňuje ve vlastních nákladech, tj. v přímých nákladech a výrobní režii

c) hmotného investičního majetku vytvořeného vlastní činností

HIM vytvořený vlastní činností je oceňován vlastními náklady, tj. veškerými přímými náklady a výrobní a správní režii

Mezi vedlejší pořizovací náklady, které se obvykle zahrnují do pořizovací ceny nakupovaných zásob patří nejčastěji dopravné.

Odpisový plán pro investiční majetek je sestavován s přihlédnutím k inventarizaci předchozího účetního období a používá metodu rovnoměrného odpisování.

Způsob uplatněný při přepočtu údajů v cizích měnách na českou měnu:

v průběhu roku se používá kurz ČNB ze dne 2. 1. 1998, ke dni roční účetní závěrky se používá kurz ČNB ze dne 31. 12. 1998

ČL IV

Doplňující informace k rozvaze a výkazu zisků a ztrát obsažené v příloze.

Hmotný a nehmotný majetek kromě pohledávek

		pořizovací cena	oprávky
účet 021	budovy	108 694	30 833
	stavby	770 699	362 071
účet 022	energetické a hnací stroje a zařízení	54 077	27 126
	pracovní stroje a zařízení	13 333	7 660
	přístroje a zvláštní technic.zařízení	26 581	16 955
	dopravní prostředky	27 042	17 098
	inventář	1 079	1 050
Rozpis nehmotného investičního majetku:			
	výsledky výzkum. a obdob.činn.	590	381
	programové vybavení	1 790	1 242

Přírůstky a úbytky investičního majetku:

a) přírůstky HIM v tis. Kč

budovy	5 314
stavby	12 645
energ. a hnací stroje a zař	3 749
pracovní stroje a zařízení	153
dopravní prostředky	5 263
přístroje a zvl. tech. zařízení	2 646

a) úbytky HIM v tis.Kč

	v ZC (odpisy)	v PC (vyřazení)
budovy	1 574	
stavby	19 367	405
energ. a hnací stroje a zař.	2 102	1 225
pracovní stroje a zařízení	1 081	
dopravní prostředky	2 635	448
přístroje a zvl. tech. zařiz.	2 260	565
inventář	16	0

Souhrnná výše drobného hmotného majetku v operativní evidenci tj. od Kč 700,-- do Kč 40 000,-- činí 9 909 tis. Kč. DHM do Kč 700,-- je proúčtován na příslušných analytických účtech účtové třídy 5, jeho evidence není vedena. Souhrnná výše drobného nehmotného majetku v operativní evidenci, tj. od Kč 15 000,-- do Kč 40 000,-- činí 445 tis. Kč.

Parvus - smlouva č. 96014 ze dne 6. 5. 1996

délka splát. období 36 měsíců

celková výše splátek 362 tis. Kč bez DPH 296 tis. Kč

první splátka 6/96, posled. splátka 3/99

k 31. 12. 1998 uhrazeno 345 tis. Kč bez DPH 282 tis. Kč

v roce 99 bude uhrazeno 17 tis. Kč bez DPH 14 tis. Kč

/po ukončení LS nájemci nabídnuto k odprodeji za smluvní cenu Kč 500,-- zvýšenou o DPH/

Parvus - smlouva č. 96021 ze dne 5. 8. 1996

délka splát. období 36 měsíců

celková výše splátek 2 061 tis. Kč bez DPH 1 748

první splátka 10/96, poslední splátka 07/99

k 31. 12. 1998 uhrazeno 1 880 tis. Kč bez DPH 1 594

v roce 99 bude uhrazeno 181 tis. Kč bez DPH 154

/po ukončení LS nájemci nabídnuto k odprodeji za smluvní cenu Kč 500,-- zvýšenou o DPH/

Škofin - smlouva č. 152815 ze dne 8. 10. 1996

délka splát. období 36 měsíců

celková výše splátek 298 tis. Kč

první splátka 10/96, poslední splátka 09/99

k 31. 12. 1998 uhrazeno 242 tis. Kč

v roce 99 bude uhrazeno 56 tis. Kč

Škofin - smlouva č. 152819 ze dne 8. 10. 1996

délka splát. období 36 měsíců

celková výše splátek 337 tis. Kč

k 31. 12. 1998 uhrazeno 274 tis. Kč

v roce 99 bude uhrazeno 63 tis. Kč

Parvus - smlouva č. 96024 ze dne 2. 5. 1997

délka splát. období 48 měsíců

celková výše splátek 5 283 tis. Kč bez DPH 4 331

první splátka 05/97, posl. splátka 02/2001

k 31. 12. 1998 uhrazeno 4 222 tis. Kč bez DPH 3 461

v roce 1999 bude uhrazeno 849 tis. Kč bez DPH 696

v roce 2000 bude uhrazeno 212 tis. Kč bez DPH 174

2. Pohledávky

Celková výše pohledávek po lhůtě splatnosti činí	11 710 tis. Kč
z toho: 180 dnů po lhůtě splatnosti	2 417 tis. Kč

3. Vlastní jmění

V průběhu účetního období nedošlo ke zvýšení základního jmění.

Valnou hromadou bylo schváleno rozdělení zisku za rok 1997.

zisk k rozdělení celkem 872 tis. Kč

ROZDĚLENÍ:

• přiděl do zákonného rezervního fondu	45 tis.Kč
• přiděl do sociálního fondu	300 tis.Kč
• přiděl do stimulačního fondu	130 tis.Kč
• tantiemy členům představenstva a dozorčí rady	132 tis.Kč
• nezrozdělený zisk	265 tis. Kč

Základní jmění akciové společnosti činí Kč 525 778 000,--.

Akcie: 461 924 ks akcií na jméno, jm.hodnoty 1 000,-- Kč s omezenou převoditelností

1 ks akci na jméno, jm. hodnoty 1 000,-- se zvláštními právy spojenými s výkonem hlasovacího práva

63 853 ks akcií na majitele, jm. hodnoty 1 000,-- Kč

4. Závazky

Akciová společnost nemá závazky po lhůtě splatnosti.

5. Rezervy

Rezervy nebyly v účetním období 1998 tvořeny


6. Opravné položky k pohledávkám (v tis. Kč)

	tvorba	čerpání
zákonné opravné položky k pohledávkám	1036	144
účetní opravné položky k pohledávkám	341	0

7. Výnosy z běžné činnosti

• tržby za vodu fakturovanou	85 524 tis.Kč
• tržby za vodu odkanalizovanou	70 532 tis.Kč
• ostatní tržby z běž.činnosti	34 548 tis.Kč

V Uherském Hradišti dne 26. 2. 1999



Ing. Lubomír Trachtulec

ředitel a. s.

**Slovácké vodárny a kanalizace
akciová společnost**

**Za Olšávkou 290
Uherské Hradiště**

**Přehled o peněžních tocích - cash flow
K 31.12.1998**


Název ř.	Text	Tis.Kč
P	Stav peněžních prostředků a peněžních ekvivalentů na začátku účetního období	13 028
Peněžní toky z hlavní výdělečné činnosti /provozní činnosti/		
Z	Účetní zisk nebo ztráta z běžné činnosti před zdaněním	3 017
A.1	Úpravy o nepeněžní operace /A.1.1 až A.1.5/	
A.1.1	Odpisy stálých aktiv /+/ s výjimkou zůstatkové ceny prodaných stálých aktiv, odpis pohledávek /+/ a dále umořování opravné položky k nabytému majetku /+/-/	29 877
A.1.2	Změna stavu opravných položek, rezerv a změna zůstatků přechodných účtů aktiv a pasiv /+/-/, tj. časové rozlišení nákladů a výnosů a kurzových rozdílů s výjimkou: "- časového rozlišení úroků "- kurzových rozdílů aktivních a pasivních, vztahujících se k závazkům v cizí měně z titulu pořízení investičního majetku	-1 427
A.1.3	Zisk /ztráta/ z prodeje stálých aktiv /+/-/ včetně oceňovacích rozdílů z kapitálových účastí /vyúčtování do výnosů -, do nákladů +/	-104
A.1.4	Výnosy z dividend a podílů na zisku s výjimkou podniků, jejichž předmětem činnosti je investiční činnost /investiční společnosti a fondy/, /-/	0
A.1.5	Vyúčtované nákladové úroky /+/ s výjimkou kapitalizovaných úroků a vyúčtované výnosové úroky /-/	-432
A.*	Cistý peněžní tok z provozní činnosti před zdaněním, změnami pracovního kapitálu a mimořádnými položkami /Z + A.1 /	30 931
A.2	Změny pracovního kapitálu /A.2.1 až A.2.3/	10 288
A.2.1	Změna stavu pohledávek z provozní činnosti /+/-/	-2 944
A.2.2	Změna stavu krátkodobých závazků z provozní činnosti /+/-/	12 819
A.2.3	Změna stavu zásob /+/-/	613
A.**	Cistý peněžní tok z provozní činnosti před zdaněním a mimořádnými položkami /A.**+ A.2/	41 219
A.3	Výdaje z plateb úroků s výjimkou kapitalizovaných úroků /-/	0
A.4	Přijaté úroky z výjimkou podniků, jejichž předmětem činnosti je investiční činnost /investiční společnosti a fondy /+/	432
A.5	Zaplacená daň z příjmů za běžnou činnost a za doměrky daně za minulá období /-/	-103
A.6	Příjmy a výdaje spojené s mimořádnými účetními případy, které tvoří mimořádný hospodářský výsledek včetně uhrazené splatné daně z příjmů z mimořádné činnosti /+/-/	-361
A.***	Cistý peněžní tok z provozní činnosti / A.** + A.3 až A.6/	41 187
Peněžní toky z investiční činnosti		
B.1	Výdaje spojené s pořízením stálých aktiv /-/	-46 048
B.2	Příjmy z prodeje stálých aktiv /+/	169
B.3	Půjčky a úvěry zpřizněným osobám /+/-/	0
B.***	Cistý peněžní tok vztahující se k investiční činnosti /B.1 až B.3/	-45 879

Přehled o peněžních tocích - cash flow - pokračování

Označ.ř.	Text	Tis.Kč
	Peněžní toky z finanční činnosti	
C.1	Změna stavu dlouhodobých, popř. krátkodobých závazků /+/-/	0
C.2	Dopady změn vlastního jmění na peněžní prostředky /C.2.1 až C.2.6	-327
C.2.1	Zvýšení peněžních prostředků a peněžních ekvivalentů z titulu zvýšení základního jmění nebo rezervního fondu včetně složených záloh na zvýšení /+/-/	0
C.2.2	Vyplacení podílů na vlastním jmění společníkům /-/	0
C.2.3	Peněžní dary a dotace do vlastního jmění a další vklady peněžních prostředků společníků a akcionářů /+/-/	0
C.2.4	Úhrada ztráty společnosti /+/-/	0
C.2.5	Přímé platby na vrub fondů /-/	-327
C.2.6	Vyplacené dividendy nebo podíly na zisku včetně zaplacené srážkové daně vztahující se k těmto nárokům a včetně vypořádání se se společníky veřejné obchodní společnosti a komplementáři v komanditní společnosti /-/	0
C.3	Přijaté dividendy a podíly na zisku s výjimkou podniků, jejichž předmětem činnosti je investiční činnost /investiční společnosti a fondy / /+/-/	0
C.***	Cistý peněžní tok vztahující se k finanční činnosti /C.1+C.2+C.3/	-327
F	Cisté zvýšení, resp.snížení peněžních prostředků a ekvivalentů /A.***+B.***+C.***/	-5 019
R	Stav peněžních prostředků a ekvivalentů na konci období /P+/-F/	8 009

V Uherském Hradišti dne 18.2.1999

Zpracoval: Kieryk V.



Schválil: Ing.Trachtulec Lubomír
ředitel SVK, a.s.