

Vodovody a kanalizace Přerov  
akciová společnost  
750 00 Přerov, Šířava 21

V Ý R O Č N Í      Z P R Á V A

1 9 9 5



# OBSAH

str. I

1. Úvod	2
2. Představenstvo společnosti	3
3. Dozorčí rada	3
4. Akcionáři společnosti	4
5. Charakteristika hlavní činnosti společnosti v roce 1995	5
6. Hlavní ekonomické výsledky hospodaření společnosti	8
7. Roční účetní závěrka	12
8. Návrh na rozdělení zisku	21
9. Personální vývoj	22
10. Výrok auditora	23
11. Zpráva dozorčí rady	24

# 1. ÚVOD

Rok 1995 byl prvním rokem v životě společnosti Vodovody a kanalizace Přerov a.s., kdy již veškeré akcie vydané při založení společností Fondem národního majetku byly převedeny na reálné akcionáře a tito se tak fakticky ujali svých akcionářských práv. Akcie na jméno byly již připsány obcím a městům a akcie na majitele, určené pro II. vlnu kuponové privatizace byly připsány počátkem roku 1995 na účty jednotlivých občanů - akcionářů nebo na účty investičních privatizačních fondů.

V červnu 1995 proběhla 1. řádná valná hromada již za účasti těchto akcionářů.

Z hlediska podnikatelské činnosti pokračoval i v roce 1995 trend snižování spotřeby pitné vody u odběratelů, což má negativní dopad na vývoj bilance tržeb a nákladů. Pozitivní na tomto trendu je vytváření bilančních úspor v kapacitách zdrojů vody a výrobních a distribučních zařízeních. To umožňuje napojovat na zdroje a sítě společnosti další spotřebišť, kterými jsou zejména obce v okrajových oblastech okresu, s nedostatečnou kapacitou nebo nevyhovující kvalitou místních vodních zdrojů. Obdobný trend se projevoval i v oblasti odkanalizování a čištění odpadních vod, který souvisí s poklesem odběru pitné vody.

Z hlediska podnikatelské činnosti nedošlo k žádným zásadním změnám a předmět podnikání společnosti se zásadně nezměnil.

K projednání výsledků hospodaření společnosti je svolána řádná valná hromada na den 21. května 1996, která se bude konat v Městském domě v Přerově.

## 2. PŘEDSTAVENSTVO SPOLEČNOSTI

Fond národního majetku jmenoval při založení společnosti první představenstvo. Valná hromada dne 27.6.1995 zvolila za 2 odstoupivší členy nové a složení představenstva je následující:

**Ing. Miroslav Dundálek - předseda představenstva**  
VaK Přerov a.s. - ředitel společnosti

**MUDr. Michal Chromec - místopředseda představenstva**  
soukromý lékař, člen rady Města Přerova

**Ing. Jiří Zdráhal - místopředseda představenstva**  
VaK Přerov a.s. - výrobně-technický náměstek

**Ing. Jan Sabadoš - člen představenstva**  
VaK Přerov a.s. - ekonomický náměstek

**Ing. Josef Ježík - člen představenstva**  
Město Hranice - zástupce starosty

**Vladimír Vybíral - člen představenstva**  
Město Tovačov - starosta města

**Josef Hasilík - člen představenstva**  
Obec Opatovice - starosta obce

**Ing. Zbyněk Belák - člen představenstva**  
Město Lipník - starosta města

**Eduard Kavala - člen představenstva**  
Obec Běloutín - starosta obce

## 3. DOZORČÍ RADA

Valná hromada dne 27.6.1995 zvolila novou dozorčí radu ve složení:

**Ing. Karel Werner - předseda DR**  
Město Kojetín - starosta města

**Ladislav Táborský - místopředseda DR, (volený zaměstnanci)**  
VaK Přerov a.s. - vedoucí provozu ČOV Hranice

**Zdeněk Rosketel - člen DR, (volený zaměstnanci)**  
VaK Přerov a.s. - vedoucí provozu Přerov

**Ladislav Sigmund - člen DR**  
Obec Dřevohostice - starosta obce

**Stanislav Zatloukal - člen DR**  
Obec Troubky - starosta obce

## 4. AKCIONÁŘI SPOLEČNOSTI

Základní jmění společnosti, zapsané v obchodním rejstříku činilo k 31.12.1995 hodnotu 527.171 tis.Kč a je rozděleno na 527.171 ks akcií s nominální hodnotou 1000 Kč. Společnost vydala následující akcie:

Druh akcií	Počet ks	Podíl na ZJ	
		%	tis.Kč
Akcie na jméno (78 obcí a měst)	479.963	91,05	479.963
Akcie na majitele z toho:	47.207	8,95	47.207
- kuponová privatizace (DIK, IPF)	26.121	4,95	
- restituční inv. fond (FNM)	15.814	3,00	
- nadační inv. fond (FNM)	5.272	1,00	
Akcie na jméno se zvláštními právy (FNM)	1		1
<b>Celkem</b>	<b>527.171</b>	<b>100</b>	<b>527.171</b>

## 5. CHARAKTERISTIKA HLAVNÍ ČINNOSTI SPOLEČNOSTI V ROCE 1995

V roce 1995 VaK Přerov a.s. zásoboval 121.355 obyvatel pitnou vodou, což představuje 87,5 % obyvatel okresu Přerov. Na veřejnou kanalizaci ve správě VaK Přerov a.s. je napojeno 90 091 obyvatel, což činí 65,0 % z celkového počtu obyvatel okresu.

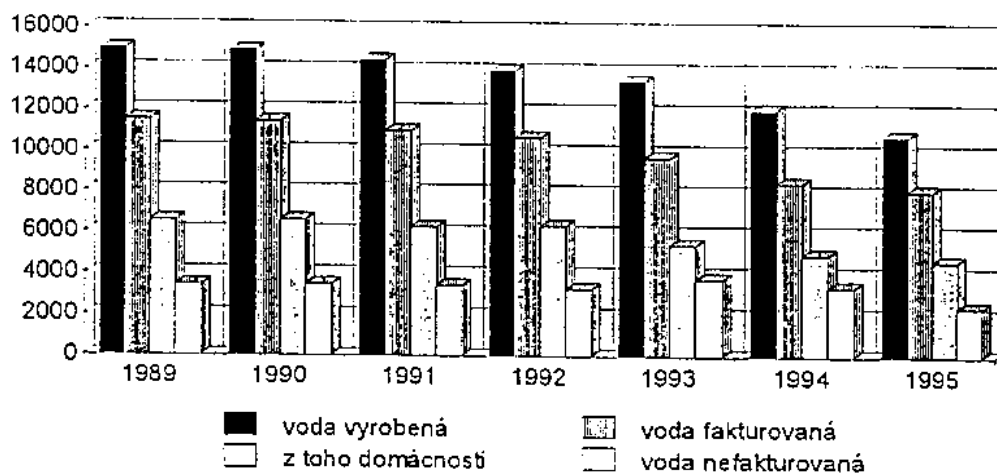
Sestupný trend v odběru pitné vody pokračoval i v roce 1995. U vody fakturované došlo ke snížení o další 4,4 %.

Objem výroby pitné vody činil 10.755 tis. m<sup>3</sup> a oproti roku 1994 se jedná o pokles 1.298 tis. m<sup>3</sup>, což činí meziroční snížení o 9,3 %. V porovnání s rokem 1989 činí snížení výroby 28,2 %.

Objem vody odkanalizované činil 8.680 tis.m<sup>3</sup>. Proti roku 1994 je to o 448 tis.m<sup>3</sup> méně, což znamená snížení o 5,0 % oproti roku 1994. V porovnání s rokem 1989 se jedná o snížení ve výši 27,3 %.

Na celkovém objemu prodané pitné vody se podílí obyvatelstvo 58 % a ostatní odběratelé 42 %. U vody odkanalizované je podíl domácností opačný, tedy 48 % a ostatních pak 52 %.

Vývoj ve výrobě a dodávce vody v tis.m<sup>3</sup>



Veškeré výkony ve výrobě pitné vody realizoval VaK Přerov a.s. ve vlastních zařízeních, přičemž předal 309 tis. m<sup>3</sup> vody jiným vodohosp. organizacím v okresech Prostějov a Kroměříž.

V průběhu roku 1995 byl dán do provozu nový speciální kanalizační vůz MAN s nábavbou od firmy Hellmers k čištění stokových sítí. Provoz tohoto zařízení podstatným způsobem zlepšil stav v odkanalizování, zejména ve starých městských částech. Odstranění letitých nánosů podstatně zlepšuje odtokové poměry a daleko efektivněji se řeší havarijní stavy na stokách a přípojkách. Na opravy hmotného investičního majetku bylo v roce 1995 použito celkem 26.403 tis.Kč v tomto členění:

na opravu vodovodů	12.450 tis.Kč
na opravu kanalizací	8.077 tis.Kč
ostatní	5.876 tis.Kč

Společnost se v roce 1995 zaměřila na řešení dlouhodobých problémů v opravách vodovodů a kanalizací v exponovaných částech měst (Přerov - oprava vodovodu Blahoslavova ul. a náměstí TGM, Lipník - oprava vodovodu a kanalizace -v historické části města a Hranice - oprava vodovodu v centru města, atd.).

U kanalizací se pak jedná o opravu kanalizace v Kosmákově ulici v Přerově. Dále byla provedena řada akcí, drobných oprav objektů, čerpacích stanic a vodojemů.

V oblasti investiční výstavby a rekonstrukcí byly investiční prostředky ve výši 24.763 tis.Kč použity takto:

1. Stavební investiční akce a rekonstrukce	12.077 tis.Kč
z toho: vodovody	4.051 tis.Kč
kanalizace	7.494 tis.Kč
ostatní	532 tis.Kč
2. Pořízení dopravních a mechanizačních prostředků	7.898 tis.Kč
3. Stroje, čerpadla, drobná mechanizace	2.058 tis.Kč
4. Laboratorní a měřicí přístroje	1.645 tis.Kč
5. Výpočetní technika	208 tis.Kč
6. Výkupy pozemků	73 tis.Kč
7. Projektová dokumentace	362 tis.Kč
8. Ostatní	442 tis.Kč

Celá investiční výstavba realizovaná v roce 1995 byla financovaná z vlastních prostředků. Stejně jako v roce 1994 nebyla společnosti poskytnuta žádná finanční dotace i přes podané žádosti. Zejména tak byla oddálena o další rok výstavba ČOV Přerov.

Jímání surové vody, výroba i dodávka pitné vody spotřebitelům se obešly bez větších provozních havárií, které by zapříčinily přerušení plynulé dodávky většího rozsahu. Výpadky v zásobení způsobené běžnými poruchami zařízení měly jen velmi krátkodobý a lokální charakter.

Z hlediska kvality pitné vody nebyly v průběhu roku 1995 zaznamenány žádné výkyvy způsobené zhoršením kvality pitné vody. V oblastech jímacích území společnost sleduje vývoj kvality podzemních vod prostřednictvím účelové pozorovací sítě vrtů, čímž je získáván přehled o vývoji znečištění z lokálních zdrojů znečištění, tzv. starých zátěží.

Z kanalizace, která je ve správě VaK Přerov, bylo do povrchových vod v roce 1995 vypuštěno celkem 12.334 tis.m<sup>3</sup> odpadních vod (včetně vod srážkových odváděných veřejnou kanalizací). Z toho bylo 12.247 tis.m<sup>3</sup> vyčištěno na ČOV. Z kanalizací bez ČOV bylo vypuštěno do vodních toků 87 tis.m<sup>3</sup> odpadních vod, což činí 0,7 % z celkového množství odpadních vod vypouštěných z našich zařízení do vodních toků. VaK Přerov dnes vlastní a provozuje 4 ČOV, a to ve městech Přerov, Hranice, Lipník a Tovačov. ČOV Kojetín, která je v majetku města, provozujeme na základě příkazní smlouvy. Kanalizace v obcích Brodek u Přerova, Dřevohostice, Turovice, Dolní Újezd, Kovalovice a Popůvky nejsou vybaveny ČOV. Vzhledem k malému podílu odpadních vod vypouštěných z těchto kanalizací na celkovém množství vypouštěných odpadních vod a s ohledem na rentabilitu provozu kanalizace se však výstavba čistícího zařízení z prostředků společnosti v blízké budoucnosti nepředpokládá. Mnohde je navíc výstavba ČOV podmíněna zásadní rekonstrukcí kanalizace nebo výstavbou kanalizace nové.

Společnost měla v roce 1995 uzavřených 33 smluv s městy a obcemi, dle kterých zabezpečuje provoz vybudovaných vodohospodářských zařízení, která bezprostředně navazují na síť VaK Přerov a.s. V průběhu roku 1995 bylo připraveno převzetí 22 staveb od 20 měst a obcí formou nepeněžitých vkladů a následné zvýšení základního jmění společnosti. Z důvodu vyjasnění daňových aspektů až v závěru roku 1995, uskutečnilo se převzetí staveb až počátkem roku 1996. Tímto aktem bylo završeno úsilí obcí, směřující k předání tohoto majetku odbornému správci.



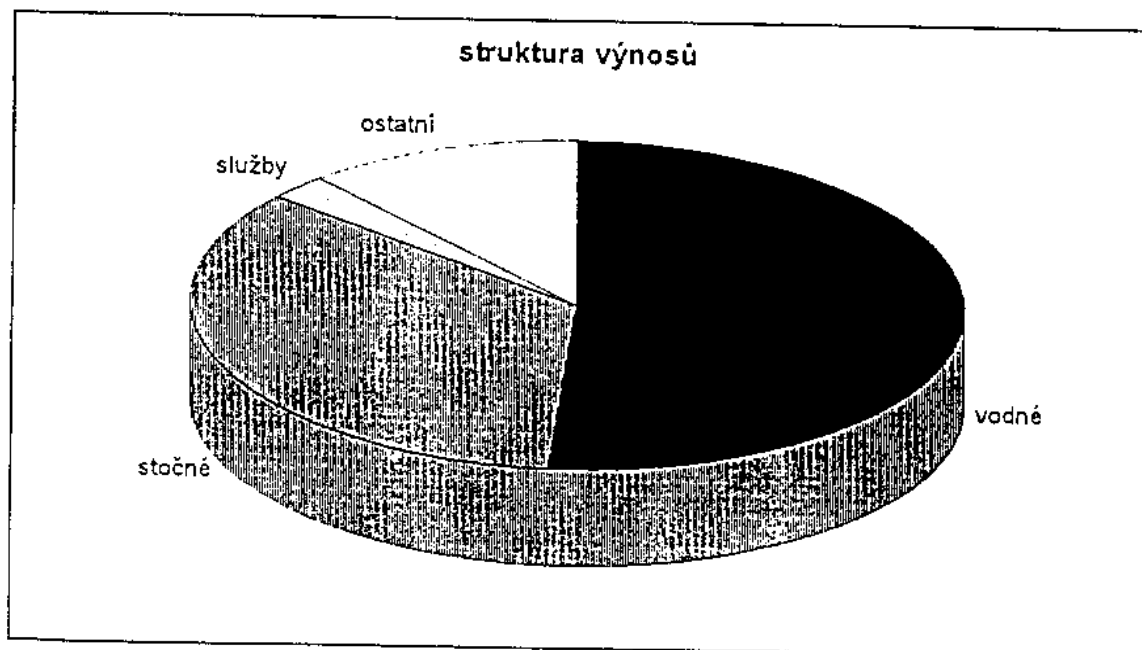
## 6. HLAVNÍ EKONOMICKÉ VÝSLEDKY HOSPODAŘENÍ SPOLEČNOSTI

Společnost dosáhla v roce 1995 hospodářský výsledek ve výši + 8 978 tis.Kč při výnosech 153.230 tis.Kč a nákladech 144.252 tis.Kč.

Z rozboru výnosů a nákladů je zřejmé, že 85,6 % výnosů tvoří tržby z hlavní činnosti společnosti a to vodné a stočné. Proti r.1994 poklesly tržby za vodné a stočné o 15 137 tis.Kč. Je to způsobeno tím, že v r.1994 byly zaúčtovány poprvé aktivní dohadné položky ve výši 16,9 mil.Kč, které se v roce 1995 pouze aktualizovaly dle skutečnosti a také poklesem v odběru vody (o 4,4 %). Naproti tomu nárůst ostatních tržeb je způsoben rozpuštěním zákonných rezerv ve výši 12,4 mil.Kč v souladu s plánem společnosti a zákonem č.593/1992 Sb.

### Struktura výnosů v r. 1995

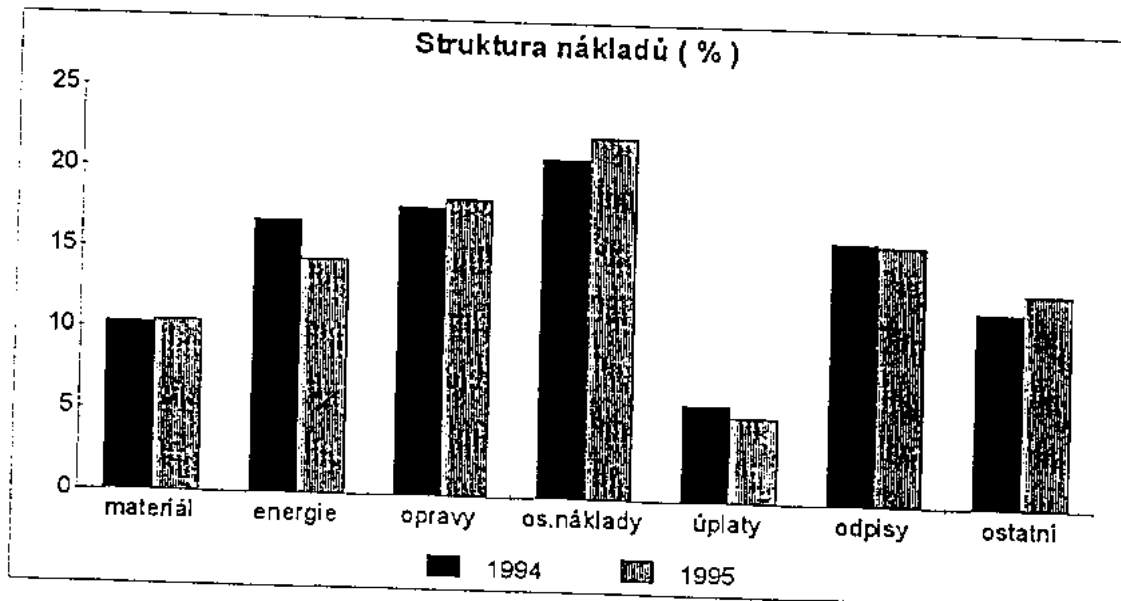
	tis.Kč	%
vodné	78420	51,18
stočné	53005	34,59
služby	3824	2,5
ostatní	17981	11,73
<b>C E L K E M</b>	<b>153230</b>	<b>100</b>



U nákladů je patrná nižší energetická náročnost než v roce 1994, naopak více nákladů a pozornosti bylo věnováno opravám hmotného majetku a osobním nákladům. Nárůst je i v odpisech, kde však zdaleka nedosahujeme výši daňových odpisů, kde rozdíl mezi účebními a daňovými odpisy je 10,5 mil.Kč. Pozitivní to je z hlediska tvorby ceny (nižší ceny) a z hlediska výpočtu daní z příjmu (nižší daně), negativní z hlediska získávání zdrojů na reprodukci hmotného majetku.

### Přehled struktury nákladů r.1995 včetně porovnání s r.1994

	r.1994		r.1995	
	tis.Kč	%	tis.Kč	%
materiál	13483	10,33	15097	10,47
energie	21921	16,81	20821	14,43
opravy	23190	17,77	26403	18,30
osobní náklady	27316	20,93	32183	22,31
úplaty za vyp.odp.vod	7763	5,95	7541	5,23
odpisy HIM	21101	16,17	23073	16,00
ostatní	15714	12,04	19134	13,26
<b>C E L K E M</b>	<b>130488</b>	<b>100</b>	<b>144252</b>	<b>100</b>



## Ceny vodného a stočného

Společnost uplatňuje jednotné ceny vodného a stočného v rámci celé své oblasti působnosti.

Všeobecný růst nákladů se projevil ve zvyšování provozních nákladů i u naší společnosti, což vedlo k postupnému růstu cen vodného a stočného. Ceny jsou kalkulovány v souladu s cenovým výměrem MF ČR č. 01/95. Na základě tohoto výměru jsou vykalkulované ceny v roce 1995 u vodného 10,13 Kč/m<sup>3</sup> a u stočného 6,47 Kč/m<sup>3</sup>.

V roce 1995 uplatňovala společnost tyto ceny (Kč/m<sup>3</sup>) včetně DPH:

	Kalkulovaná cena	Fakturovaná cena	Prům. realizační cena
vodné	9,57	domácnosti 8,-	
od 1.9.95	10,13	domácnosti 9,20	9,71
		ostatní 12,55	
stočné	5,89	domácnosti 4,-	
od 1.9.95	6,47	domácnosti 5,10	6,11
		ostatní 7,95	

Při kalkulaci cen se vychází z předpokládaných nákladů na výrobu a z předpokládaného množství vody, které odeberou resp. vypustí odběratelé. Průměrná realizační cena je pak odrazem přesnosti našich předpokladů při kalkulaci a také je dílčím způsobem ovlivněna (snížena) i překrýváním fakturačních cyklů.

Srovnáváme-li ceny vodného a stočného fakturované společností v roce 1995 s cenami u ostatních vodohospodářských organizací, jsou naše ceny pod celostátním průměrem.

## Finanční situace společnosti

Společnost disponovala po celý rok dostatkem finančních prostředků k zabezpečování platební schopnosti a k uspokojování všech závazků vůči dodavatelům. dokazuje to i stav vysokého % likvidity.

Likvidita (v %)	rok 1994	rok 1995
1. stupně - okamžitá	308	342
2. stupně - pohotová	450	550
3. stupně - běžná	501	617

Společnost je solventní a v roce 1995 neměla žádné úvěry, a tudíž má velmi málo dluhů. Jedná se pouze o závazky z běžné činnosti, které uspokojuje do dne splatnosti.

Vysoké hodnoty likvidity všech stupňů naznačují, že společnost má určitý prostor pro využití volných peněžních zdrojů především pro částečné financování připravovaných investic.

O stavu finančních prostředků společnosti a jejich vývoji proti r. 1994 podává obraz následující tabulka:

#### Finanční prostředky (tis.Kč)

	rok 1994	rok 1995
1. okamžité peněžní prostředky (tis.Kč)	23 533	22 221
2. čistý peněžní majetek (tis.Kč)	39 653	41 310
3. čistý pracovní kapitál (tis.Kč)	45 484	47 414
4. celková zadluženost (%)	1,776	1,436
5. zadluženost vl.kapitálu (%)	1,832	1,462

# VÝKAZ ZISKŮ A ZTRÁT v plném rozsahu

k 31. 12. 1995.

(v celých tisících Kč)

Výsledovka Úč POD 2 - 01

Název a sídlo účetní jednotky  
Vodovody a kanalizace  
Přerov a.s.

Štřava 23

Přerov

v jednotka doručí  
i závěrku současně  
účením daňového příznáží  
a z příjmů

Výslušnému finančnímu  
řádu

resní statistické správě  
řislušnému úřvaru ČSU,  
sp. krajské statistické  
řrávě)

Čís.ř.	IKF	Rok	Měsíc	IČO
01	8 0 3 0 9 5	1995.	1   2	4   7   6   7   4   5   2   1

načení a	TEXT b	Číslo řádku c	Skutečnost v účetním období	
			sledovaném 1	minulém 2
I.	Tržby za prodej zboží	01		
	Náklady vynaložené na prodané zboží	02		
+	Obchodní marže (ř. 01 - 02)	03		
II.	Výkony (ř. 05 + 06 + 07)	04	135 250	149 365
I. 1.	Tržby za prodej vlastních výrobků a služeb	05	135 249	149 365
2.	Změna stavu vnitropodnikových zásob vlastní výroby	06		
3.	Aktivace	07	1	
	Výkonová spotřeba (ř. 09 + 10)	08	71 620	59 909
1.	Spotřeba materiálu a energie	09	35 931	35 414
2.	Služby	10	35 689	24 495
-	Přidaná hodnota (ř. 03 - 04 - 08)	11	63 430	69 456
	Osobní náklady (ř. 13 až 16)	12	32 163	27 316
1.	Mzdové náklady	13	23 413	20 227
2.	Odměny členům orgánů společnosti a družstva	14	196	
3.	Náklady na sociální zabezpečení	15	8 574	7 089
4.	Sociální náklady	16		
	Daně a poplatky	17	1 313	1 092
	Odpisy nehmotného a hmotného investičního majetku	18	23 073	21 101
	Tržby z prodeje investičního majetku a materiálu	19	1 253	497
	Zůstatková cena prodaného investičního majetku a materiálu	20	269	355
	Zúčtování rezerv a časového rozlišení provozních výnosů	21	12 400	
	Tvorba rezerv a časového rozlišení provozních nákladů	22	6 200	6 200
	Zúčtování opravných položek do provozních výnosů	23		
	Zúčtování opravných položek do provozních nákladů	24	386	
	Ostatní provozní výnosy	25	1 268	701
	Ostatní provozní náklady	26	8 102	8 064
	Převod provozních výnosů	27		
	Převod provozních nákladů	28		
	Provozní hospodářský výsledek (ř. 11 - 12 - 17 - 18 - 19 - 20 - 21 - 22 + 23 - 24 + 25 - 26 + (-27) - (-28))	29	6 825	26 526

Označení a	TEXT b	Číslo řádku c	Skutečnost v účetním období	
			sledovanem 1	minulem 2
VIII.	Tržby z prodeje cenných papírů a vkladů	30		
K.	Prodané cenné papíry a vklady	31		
IX.	Výnosy z finančních investic (ř. 33 + 34 + 35)	32		
IX 1.	Výnosy z cenných papírů a vkladů v podnicích ve skupině	33		
2.	Výnosy z ostatních investičních cenných papírů a vkladů	34		
3.	Výnosy z ostatních finančních investic	35		
X.	Výnosy z krátkodobého finančního majetku	36		
XI.	Zúčtování rezerv do finančních výnosů	37		
L.	Tvorba rezerv na finanční náklady	38		
XII.	Zúčtování opravných položek do finančních výnosů	39		
M.	Zúčtování opravných položek do finančních nákladů	40		
XIII.	Výnosové úroky	41	1 414	1 872
N.	Nákladové úroky	42	3	
XIV.	Ostatní finanční výnosy	43	7	
O.	Ostatní finanční náklady	44	544	535
XV.	Převod finančních výnosů	45		
P.	Převod finančních nákladů	46		
*	Hospodářský výsledek z finančních operací (ř. 30 - 31 - 32 - 36 - 37 - 38 - 39 - 40 - 41 - 42 - 43 - 44 - (-45) - (-46) - (-47))	47	874	1 236
R.	Daň z příjmů za běžnou činnost (ř. 49 - 50)	48	339	5 849
R. 1.	- splatná	49	339	5 849
2.	- odložená	50		
		51		
**	Hospodářský výsledek za běžnou činnost (ř. 29 + 47 - 48)	52	7 360	22 013
XVI.	Mimořádné výnosy	53	1 637	97
S.	Mimořádné náklady	54	19	25
T.	Daň z příjmů z mimořádné činnosti (ř. 56 + 57)	55		41
T. 1.	- splatná	56		41
2.	- odložená	57		
*	Mimořádný hospodářský výsledek (ř. 53 - 54 - 55)	58	1 618	31
U.	Převod podílu na hospodářském výsledku společníkům (+/-)	59		
***	Hospodářský výsledek za účetní období (-/-) (ř. 52 - 58 - 59)	60	8 978	22 044
	Hospodářský výsledek před zdaněním (-/-) (ř. 29 - 47 - 53 - 54)	61	9 317	27 934
	Kontrolní číslo (ř. 01 až 61)	99	635 474	714 840

Odesláno dne:	Podpis statutárního orgánu nebo fyzické osoby, která je účetní jednotkou Ing. Dundálek Miroslav ředitel	Osoba odpovědná za účetnictví (jméno a podpis) Ing. Sabadoš Jan ekonomický náměstek	Osoba odpovědná za účetní závěrku (jméno a podpis) Nováková Marie 201329 linka223
---------------	---------------------------------------------------------------------------------------------------------------	-------------------------------------------------------------------------------------------	--------------------------------------------------------------------------------------------

**ROZVAHA**  
v plném rozsahu

Rozvaha Úč POD 1-01

jednotka doručí  
závěrku současně  
s daněmi a poplatky  
z příjmů

k 31. 12 ..... 199..5.

(v celých tisících Kč)

Název a sídlo účetní jednotky  
Vodovody a kanalizace  
Přerov a.s.  
Štřava 23  
Přerov

slušnému finančnímu  
údu

esní statistické správě  
slušnému útvaru ČSÚ,  
o krajské statistické  
žvě:

Čís.ř.	IKF	Rok	Měsíc	IČO
01	8 0 1 0 9 5	199.5.	1   2	4   7   6   7   4   5   2   1

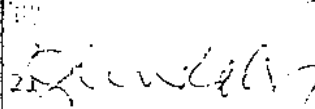

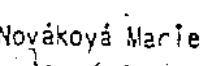
č.	AKTIVA b	řad. c	Běžné účetní období			Minulé úč. období
			Brutto 1	Korakce 2	Netto 3	Netto 4
	AKTIVA CELKEM (ř. 02 + 03 + 28 + 55)	001	958 295	- 320 391	637 904	638 073
	Pohledávky za upsané vlastní jmění	002				
	Státá aktiva (ř. 04 + 12 + 22)	003	885 432	- 320 005	565 427	562 138
	Nehmotný investiční majetek (ř. 05 až 11)	004	99	- 95	3	10
1.	Zřizovací výdaje	005				
2.	Nehmotné výsledky výzkumné a obdobné činnosti	006				
3.	Software	007	35	- 32	3	10
4.	Ocenitelná práva	008				
5.	Jiný nehmotný investiční majetek	009	64	- 64		
6.	Nedokončené nehmotné investice	010				
7.	Poskytnuté zálohy na nehmotný investiční majetek	011				
	Hmotný investiční majetek (ř. 13 až 21)	012	885 333	- 319 909	565 424	562 128
1.	Pozemky	013	8 506		8 506	8 433
2.	Budovy, haly a stavby	014	769 139	- 273 831	495 308	494 555
3.	Samostatné movité věci a soubory movitých věcí	015	103 091	- 44 680	58 411	50 347
	Pěstitelské celky trvalých porostů	016				
	Základní stádo a tažná zvířata	017				
	Jiný hmotný investiční majetek	018	2 565	- 1 398	1 167	1 226
	Nedokončené hmotné investice	019	2 032		2 032	7 567
	Poskytnuté zálohy na hmotný investiční majetek	020				
	Opravná položka k nabytému majetku	021				
	Finanční investice (ř. 23 až 27)	022				
	Podílové cenné papíry a vklady v podnicích s rozhodujícím vlivem	023				
	Podílové cenné papíry a vklady v podnicích s podstatným vlivem	024				
	Ostatní investiční cenné papíry a vklady	025				
	Půjčky podnikům ve skupině	026				
	Jiné finanční investice	027				

označ. a	AKTIVA b	řád. c	Běžné účetní období			Minulé úč. období
			Brutto 1	Korekce 2	Netto 3	Netto 4
C.	Opěšná aktiva (ř. 29 + 36 + 42 + 51)	028	56 575	- 386	56 189	56 815
C. I.	Zásoby (ř. 30 až 35)	029	6 104	- 317	5 787	5 831
C. I. 1.	Materiál	030	6 104	- 317	5 787	5 831
2.	Nedokončená výroba a polotovary	031				
3.	Výrobky	032				
4.	Zvířata	033				
5.	Zboží	034				
6.	Poskytnuté zálohy na zásoby	035				
C. II.	Dlouhodobé pohledávky (ř. 37 až 41)	036				
C. II. 1.	Pohledávky z obchodního styku	037				
2.	Pohledávky ke společníkům a sdružení	038				
3.	Pohledávky v podnicích s rozhodujícím vlivem	039				
4.	Pohledávky v podnicích s podstatným vlivem	040				
5.	Jiné pohledávky	041				
C. III.	Krátkodobé pohledávky (ř. 43 až 50)	042	19 089	- 69	19 020	16 120
C. III. 1.	Pohledávky z obchodního styku	043	18 521	- 69	18 452	14 854
2.	Pohledávky ke společníkům a sdružení	044				
3.	Sociální zabezpečení	045				
4.	Stát - daňové pohledávky	046	296		296	1 047
5.	Odložená daňová pohledávka	047				
6.	Pohledávky v podnicích s rozhodujícím vlivem	048				
7.	Pohledávky v podnicích s podstatným vlivem	049				
8.	Jiné pohledávky	050	272		272	219
C. IV.	Finanční majetek (ř. 52 až 54)	051	31 382		31 382	34 864
C. IV. 1.	Peníze	052	14		14	6
2.	Účty v bankách	053	31 368		31 368	34 858
3.	Krátkodobý finanční majetek	054				
D.	Ostatní aktiva - přechodné účty aktiv (ř. 56 a 60)	055	16 288		16 288	19 120
D. I.	Časové rozlišení (ř. 57 až 59)	056	458		458	1 088
D. I. 1.	Náklady příštích období	057	458		458	1 071
2.	Příjmy příštích období	058				17
3.	Kursově rozdíly aktivní	059				
D. II.	Dohadné účty aktivní	060	15 830		15 830	18 032
	Kontrolní číslo (ř. 01 až 60)	999	15-830	-1 281 564	15-830	18-032
			3 817 350		2 535 786	2 534 260



PASIVA b	řád. c	Stav v běžném účet. období 5	Stav v minulém účet. období 6
PASIVA CELKEM (ř. 62 + 79 + 105)	061	637 904	638 073
Vlastní jmění (ř. 63 + 66 + 71 + 75 - 78)	062	626 636	618 609
Základní jmění (ř. 64 + 65)	063	527 171	527 171
Základní jmění	064	527 171	527 171
Vlastní akcie	065		
Kapitálové fondy (ř. 67 až 70)	066	11 709	11 020
Emisní ážio	067		
Ostatní kapitálové fondy	068	11 709	11 020
oceňovací rozdíly z přecenění majetku	069		
oceňovací rozdíly z kapitálových účastí	070		
ondy ze zisku (ř. 72 + 73 + 74)	071	78 684	56 395
ákonný rezervní fond	072	55 658	54 555
edělitelný fond	073		
atutární a ostatní fondy	074	23 026	1 840
ospodářský výsledek minulých let (ř. 76 + 77)	075	94	1 979
rozdělený zisk minulých let	076	94	1 979
uhrazená ztráta minulých let	077		
ospodářský výsledek běžného účetního období (- / -) [ř. 01 - (+63 + 66 + 71 - 75 - 79 + 105)]	078	8 978	22 044
ti zdroje (ř. 80 + 84 + 91 + 101)	079	9 161	17 531
zervy (ř. 81 + 82 + 83)	080		6 200
zervy zákonné	081		6 200
zerva na kursové ztráty	082		
atní rezervy	083		
lhodobé závazky (ř. 85 až 90)	084		
azky k podnikům s rozhodujícím vlivem	085		
azky k podnikům s podstatným vlivem	086		
hodobé přijaté zálohy	087		
ované dluhopisy	088		
hodobé směňky k úhradě	089		
dlouhodobé závazky	090		

označ. a	PASIVA b	řad. c	Stav v běžném účet. období 5	Stav v minulém účet. období 6
B. III.	Krátkodobé závazky (ř. 92 až 100)	091	9 161	11 331
B. III. 1.	Závazky z obchodního styku	092	6 766	7 397
2.	Závazky ke společníkům a sdružení	093		
3.	Závazky k zaměstnancům	094	1 144	1 163
4.	Závazky ze sociálního zabezpečení	095	976	797
5.	Stát – daňové závazky a dotace	096	275	2 965
6.	Odloužený daňový závazek	097		
7.	Závazky k podnikům s rozhodujícím vlivem	098		
8.	Závazky k podnikům s podstatným vlivem	099		
9.	Jiné závazky	100		- 991
B. IV.	Bankovní úvěry a výpomoci (ř. 102 až 104)	101		
B. IV. 1.	Bankovní úvěry dlouhodobé	102		
2.	Běžné bankovní úvěry	103		
4.	Krátkodobé finanční výpomoci	104		
C.	Ostatní pasiva – přechodné účty pasív (ř. 106 + 110)	105	2 107	1 933
C. I.	Časové rozlišení (ř. 107 až 109)	106	110	34
C. I. 1.	Výdaje příštích období	107	110	34
2.	Výnosy příštích období	108		
3.	Kursově rozdíly pasivní	109		
C. II.	Dohadné účty pasivní	110	1 997	1 899
	Kontrolní číslo (ř. 61 až 110)	999	2 540 641	2 528 349

Odesláno dne:	Podpis statutárního orgánu nebo fyzické osoby, která je účetní jednotkou  Ing. Dundálek Miroslav ředitel 	Osoba odpovědná za účetnictví (jméno a podpis)  Ing. Sabadoš Jan ekonomický náměstek 	Osoba odpovědná za účetní závěrku (jméno a podpis)  Nováková Marie  tel.: 201329 linka. 223
---------------	----------------------------------------------------------------------------------------------------------------------------------------------------------------------------------------------------------------	------------------------------------------------------------------------------------------------------------------------------------------------------------------------------------------	-------------------------------------------------------------------------------------------------------------------------------------------------------------------------------------------------

## Přehled o peněžních tocích - cash flow (v tis.Kč)

P. Stav peněžních prostředků na začátku úč. období	34 864
A. Čistý peněžní tok z běžné a mimořádné činnosti	22 967
Z. Účetní hospodářský výsledek za účetní jednotku	8 978
A.1. Úpravy o nepeněžní operace	19 016
A.1.1. Odpisy stálých aktiv	23 073
A.1.2. Odpis OP k úplatně nabytému majetku	0
A.1.3. Změna zůstatků rezerv	- 6 200
A.1.4. Změna zůstatků časového rozlišení nákladů, výnosů a doh. položek	3 005
A.1.5. Změna zůst. opr. položek ke stálým akt.	0
A.1.6. Zisk (ztráta) z prodeje stálých aktiv	- 862
A.1.7. Zúčtování oceňovacích rozdílů z kap.účástí	0
A.2. Úpravy oběžných aktiv	- 5 026
A.2.1. Změna stavu pohledávek	- 2 900
A.2.2. Změna stavu krátkodobých závazků	- 2 170
A.2.3. Změna stavu zásob	44
A.2.4. Změna stavu krátkodobého fin. majetku	0
B. Investiční činnost	- 25 055
B.1. Nabytí stálých aktiv	- 25 933
B.1.1. Nabytí hmotného inv. majetku	- 25 933
B.1.2. Nabytí nehmotného inv. majetku	0
B.1.3. Nabytí finančních investic	0
B.2. Výnosy z prodeje stálých aktiv	878
B.2.1. Výnosy z prodeje hm. a nehm. IM	878
B.2.2. Výnosy z prodeje fin. investic	0
B.3. Komplexní pronájem	0
B.3.1. Úhrada pohledávek z komplexního pronájmu	0
B.3.2. Úhrada závazků z komplexního pronájmu	0

C. Finanční činnost	-	949
C.1. Změna stavu dlouhodobých závazků		0
C.1.1. Zvýšení dlouhodobých úvěrů		0
C.1.2. Snížení dlouhodobých úvěrů		0
C.1.3. Zvýšení závazků z dluhopisů		0
C.1.4. Snížení závazků z dluhopisů		0
C.1.5. Zvýšení ostatních dlouhodobých závazků		0
C.1.6. Snížení ostatních dlouhodobých závazků		0
C.2. Zvýšení a snížení vlastního jmění z vybraných operací	-	949
C.2.1. Upsání cenných papírů a účastí		0
C.2.2. Přeměna dluhopisů na akcie		0
C.2.3. Peněžní dary a dotace, popř. dary v podobě pohl. a krátk. fin. maj.		689
C.2.4. Kapitalizace závazků		0
C.2.5. Úhrada ztráty společníky		0
C.2.6. Nárok na dividendy a podíly ze zisku		0
C.2.7. Vyplacení vlastního jmění společníkům		0
C.2.8. Odpis vlastních akcií		0
C.2.9. Změna stavu fondů vytvořených ze zisku	-	1 638
D. Rozdíl: $(R-P-A-B-C) = 31382-34864-22967+25055+ 949$	= -	445
R. Stav peněžních prostředků na konci roku $(P+A+B+C+D) = 34864+22967-25055- 949-445$	=	<u>31382</u>

## 8. NÁVRH NA ROZDĚLENÍ ZISKU ZA ROK 1995 ( v Kč )

Výnosy	153 229 446
Náklady (před zdaněním)	<u>144 251 521</u>
Účetní hosp.výsledek	+ 8 977 925
Daň z příjmu	- <u>0</u>
Disponibilní zisk r.1995	8 977 925
Nerozdělený zisk r. 1994	140 760
(nižší odvod daně z příjmu než byl schválen VH z důvodu podání dodatečného daňového přiznání za r.1994)	
Zisk k rozdělení celkem	9 118 685

### Rozdělení zisku:

Příděl do rezervního fondu	455 934
Příděl do sociálního fondu	800 000
Příděl do stimulačního fondu	2 000 000
Tantiemy statutárním orgánům	370 000
Nerozdělený zisk	5 492 751

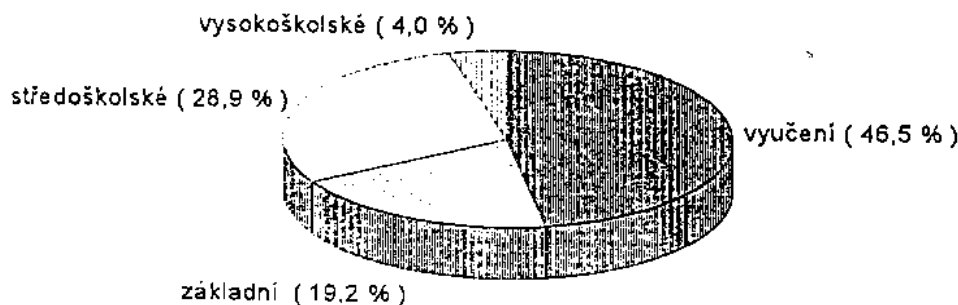
## 9. PERSONÁLNÍ VÝVOJ

Společnost zaměstnává v roce 1995 fyzicky 274 pracovníků, v přepočteném stavu to bylo 264 pracovníků. Oproti roku 1994 to znamená nárůst 3 pracovníků. Nárůstem je řešeno zabezpečení činnosti především na úseku provozu a údržby kaulizace, tedy v oblasti která byla v minulosti citelně personálně poddimenzována a způsobovala tak vážné provozní problémy.

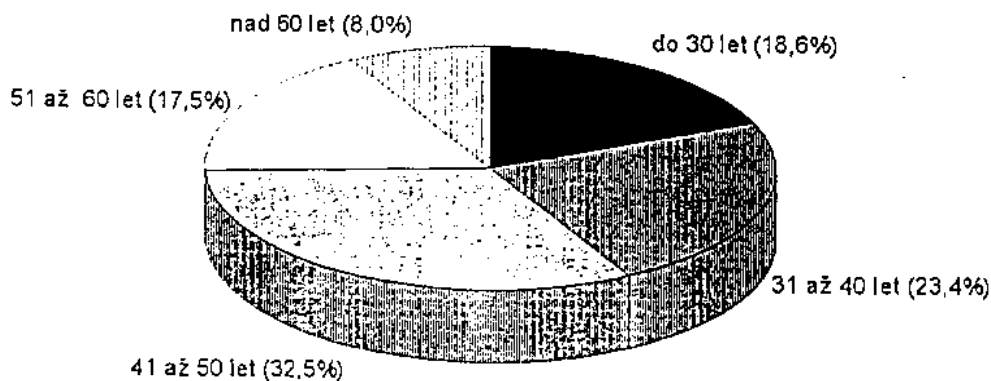
Oproti předchozímu roku došlo také k nárůstu fluktuace, kdy rozvázalo pracovní poměr se společností 38 zaměstnanců, na jejichž místo byli přijati noví uchazeči. Fluktuace tak oproti roku 1994 vzrostla ze 7 na 13,8 %.

Kvalifikační struktura pracovníků odpovídá současným potřebám společnosti. Společnost vytváří podmínky pro odborný růst řídicích pracovníků, ale i perspektivních zaměstnanců zabezpečováním jejich účasti na postgraduálním studiu, školeních, odborných kurzech a seminářích, rozšiřujících jejich odborné znalosti a technický rozhled. Stejně je kladen důraz na odborný růst manuálních pracovníků se zaměřením na zvyšování jejich kvalifikace a pracovní odbornosti. Snahou vedení společnosti je také vytváření příznivých mzdových podmínek pro stabilizaci odborných a řídicích pracovníků a kvalifikovaných manuálních pracovníků.

Kvalifikační struktura pracovníků



Věková struktura pracovníků



## 10. VÝROK AUDITORA

### V ý r o k a u d i t o r a

Podle mého názoru prováděvané účetní závěrka věrně zobrazuje stav majetku, závazků, vlastního jmění a finanční situaci společnosti k 31.12.1995 a výsledky hospodaření za rok 1995.

Při ověřování účetní závěrky jsem nezjistila žádné závažnější skutečnosti, které by naznačovaly, že účetnictví je vedeno v rozporu s platnými zákony a předepsanými postupy.

Doporučuji schválení roční účetní závěrky k 31.12.1995 bez výhrad.

V Přerově dne 14.2.1996

Ing. Jarmila Hanáková, auditorka  
č. dokr. 273



Přílohy : Rozvaha a Výkaz zisků a ztrát k 31.12.1995  
Příloha tvořící součást účetní závěrky

## **11. STANOVISKO dozorčí rady akciové společnosti k přezkoumání roční účetní závěrky a návrhu na rozdělení zisku za období od 1.1. do 31.12.1995**

Dozorčí rada na svém zasedání dne 21.3.1996 projednala návrh představenstva akciové společnosti na rozdělení zisku roku 1995, provedla přezkoumání roční účetní závěrky za r.1995 a vydala toto stanovisko:

"Roční účetní závěrka včetně návrhu na rozdělení zisku společnosti byly namátkově přezkoumány z účetních výkazů společnosti za rok 1995. Kontrolou nebylo shledáno závad.

Dozorčí rada doporučuje valné hromadě schválit roční účetní závěrku společnosti včetně rozdělení zisku dosaženého v roce 1995 dle předloženého návrhu."

Ing. Karel Werner , v.r.  
předseda dozorčí rady