

Finanční výsledky

Obrat (v tis. Kč)

	1997	1998	1999	2000
obrat ostatní	12 767	27 927	19 984	16 429
obrat strojná	213 621	225 561	230 418	239 903
obrat vodné	163 571	221 414	244 449	255 064
celkem	389 957	474 902	494 851	511 396

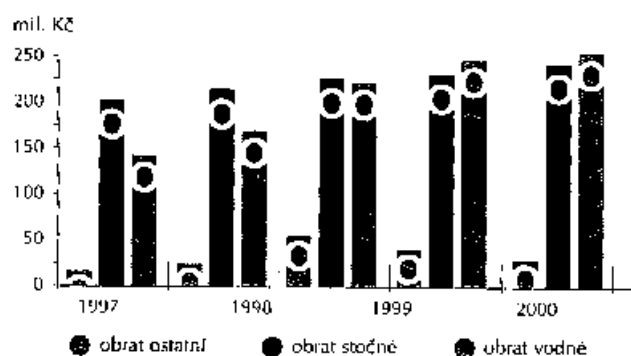
Čistý zisk (v tis. Kč)

	1997	1998	1999	2000
čistý zisk	3 638	9 419	26 951	27 028

Přehled o finančních tocích k 31. 12. 2000 (v tis. Kč)

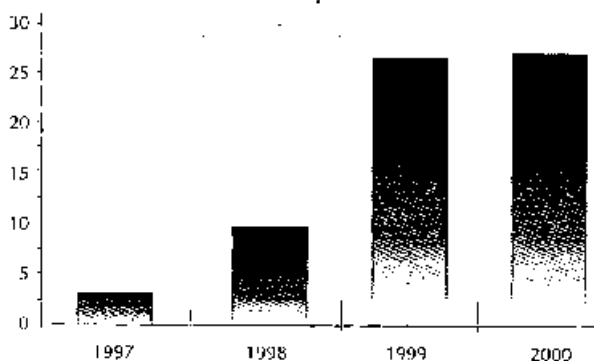
		„Stav v běžném účetním období“	„Stav v minulém účetním období“
P	Stav peněžních prostředků na začátku účetního období	483	14 655
	<i>Peněžní toky z hlavní výdělečné činnosti (průvozní činnosti)</i>		
Z	Účetní zisk nebo ztráta z běžné činnosti před zdaněním (do ukazatele nejsou zahrnuty účty 591 až 596)	41 887	33 937
A 1	Úpravy o nepeněžní operace	- 15 263	16 948
A 1.1	Odpisy stálých aktiv (-) s výjimkou zůstatkové ceny prodaných stálých aktiv, odpisů pohledávek (+), umořování opravné položky k nabytému majetku (+/-)	20 825	23 518
A 1.2	Změna stavu opravných položek, rezerv a změna zůstatků přechodných účtů aktiv a pasiv (+/-), tj. časové rozlišení nákladů a výnosů a kursových rozdílů s výjimkou: - časového rozlišení úroků kursových rozdílů aktivních a pasivních vztahujících se k závazkům v cizí měně z titulu pořízení investičního majetku	- 36 833	- 8 970
A 1.3	Zisk (ztráta) z prodeje stálých aktiv (+/-) včetně oceňování rozdílů z kapitálových účastí (vyúčtování do výnosů „-“ do nákladů „+“)	17	19
A 1.4	Výnosy z dividend a podílů na zisku s výjimkou podniků, jejichž předmětem činnosti je investiční činnost (investiční spol. a fondy)	- 1 700	
A 1.5	Vyúčtované nákladové úroky (+) s výjimkou kapitalizovaných úroků a vyúčtované výnosové úroky (-)	2 428	2 381
A*	Čistý peněžní tok z operační činnosti před zdaněním, změnami pracovního kapitálu a mimořádnými položkami	26 624	50 885
A 2	Změny pracovního kapitálu	24 366	- 36 956
A 2.1	Změna stavu pohledávek z průvozní činnosti (+/-)	13 192	- 31 466
A 2.2	Změna stavu krátkodobých závazků z průvozní činnosti (+/-)	9 352	- 6 527
A 2.3	Změna stavu zásob (+/-)	1 822	1 037
A**	Čistý peněžní tok z provozní činnosti před zdaněním a mimořádnými položkami	50 990	13 929
A 3	Výdaje z plateb úroků s výjimkou kapitalizovaných úroků (-)	- 2 618	- 2 445
A 4	Přijaté úroky s výjimkou podniků, jejichž předmětem činnosti je investiční činnost (investiční společnosti a fondy) (+)	190	64
A 5	Zaplacená daň z příjmů ze běžnou činností a za doměrky daně ze minulá období (-)	- 14 279	- 11 424
A 6	Příjmy a výdaje spojené s mimořádnými účetními případy, které tvoří mimořádný hospodářský výsledek včetně uhrazené splatné daně z příjmů z mimořádné činnosti	- 580	4 438
A***	Čistý peněžní tok z provozní činnosti	33 703	4 562
	<i>Peněžní toky z investiční činnosti</i>		
B 1	Výdaje spojené s pořízením stálých aktiv	- 40 931	- 43 958
B 2	Příjmy z prodeje stálých aktiv	111	
B 3	Půjčky a úvěry spřízněným osobám		
B***	Čistý peněžní tok vztahující se k investiční činnosti	- 40 820	- 43 958
	<i>Peněžní toky z finanční činnosti</i>		
C 1	Změna stavu dlouhodobých, popř. krátkodobých závazků	14 174	25 826
C 2	Dopady změn vlastního jmění na peněžní prostředky	- 5 069	- 602
C 2.1	Zvýšení peněžních prostředků z titulu zvýšení základního jmění včetně složených záloh na toto zvýšení (+)		
C 2.2	Vyplacení podílů na vlastním jmění společníkům (-)		
C 2.3	Peněžní dary a dotace do vlastního jmění a další vklady peněžních prostředků společníků a akcionářů (+)		
C 2.4	Úhrada ztráty společníky (+)		
C 2.5	Příjem platby na vrub třetím	- 69	- 602
C 2.6	Vyplacené dividendy nebo podíly na zisku včetně zaplacené srážkové daně vztahující se k těmto nárokům a včetně finančního vypořádání se společníky VOS a komplementáři u komandit. spol. (-)	- 5 000	
C 3	Příjmy dividendy a podíly na zisku s výjimkou podniků, jejichž předmětem činnosti je investiční činnost (inv. společ. a fondy) (-)	1 700	
C***	Čistý peněžní tok vztahující se k finanční činnosti	10 805	25 224
F	Čisté zvýšení, resp. snížení peněžních prostředků	- 3 688	- 14 172
R	Stav peněžních prostředků a peněžních ekvivalentů na konci období	4 171	483

Obrat




mil. Kč

Čistý zisk



Výkaz zisků a ztrát 31. 12. 2000 (v tis. Kč)

Označení	TEXT	číslo	Skutečnost v účetním období	
			sledovaném	minulém
I.	Tržby za prodej zboží	01		
A.	Náklady vynaložené na prodané zboží	02		
+	Obchodní marže	03	0	0
II.	Výkony	04	511 397	494 898
II. 1.	Tržby za prodej vlastních výrobků a služeb	05	511 397	494 851
2.	Změna stavu vnitropodnikových zásob vlastní výroby	06		
3.	Aktivace	07		47
B.	Výkonová spotřeba	08	335 982	335 421
B. 1.	Spotřeba materiálu a energie	09	112 994	113 770
B. 2.	Služby	10	222 988	222 151
+	Přidaná hodnota	11	175 415	159 477
C.	Osobní náklady	12	102 791	99 822
C. 1.	Mzdové náklady	13	75 031	73 001
C. 2.	Odměny členům orgánů společnosti a družstva	14	232	50
C. 3.	Náklady na sociální zabezpečení	15	26 107	25 317
C. 4.	Sociální náklady	16	1 421	1 454
D.	Daně a poplatky	17	866	919
E.	Odpisy nehmotného a hmotného investičního majetku	18	20 825	23 425
III.	Tržby z prodeje investičního majetku a materiálu	19	2 233	2 885
F.	Zůstatková cena prodaného investičního majetku a materiálu	20	1 343	2 561
IV.	Zúčtování rezerv a časového rozlišení provozních výnosů	21		16 000
G.	Tvorba rezerv a časového rozlišení provozních nákladů	22	8 000	8 000
V.	Zúčtování opravných položek do provozních výnosů	23		1 750
H.	Zúčtování opravných položek do provozních nákladů	24	4 919	7 857
VI.	Ostatní provozní výnosy	25	12 891	2 899
I.	Ostatní provozní náklady	26	8 443	3 727
VII.	Převod provozních výnosů	27		
J.	Převod provozních nákladů	28		
	Provozní hospodářský výsledek	29	43 352	36 700
VIII.	Tržby z prodeje cenných papírů a vkladů	30		
K.	Prodané cenné papíry a vklady	31		
IX.	Výnosy finančních investic	32	1 700	0
IX. 1.	Výnosy z cenných papírů a vkladů v podnicích a ve skupině	33		
2.	Výnosy z ostatních investičních cenných papírů a vkladů	34	1 700	
3.	Výnosy z ostatních finančních investic	35		
X.	Výnosy z krátkodobého finančního majetku	36		
XI.	Zúčtování rezerv do finančních výnosů	37		
L.	Tvorba rezerv na finanční náklady	38		
XII.	Zúčtování opravných položek do finančních výnosů	39		
M.	Zúčtování opravných položek do finančních nákladů	40		
XIII.	Výnosové úroky	41	190	64
N.	Nákladové úroky	42	2 618	2 445
XIV.	Ostatní finanční výnosy	43	158	331
O.	Ostatní finanční náklady	44	895	713
XV.	Převod finančních výnosů	45		
P.	Převod finančních nákladů	46		
	Hospodářský výsledek z finančních operací	47	- 1 465	- 2 763
R.	Daně z příjmů za běžnou činnost	48	14 279	11 424
R. 1.	splatná	49	14 279	11 424
2.	odložená	50		
	Hospodářský výsledek za běžnou činnost	51		
XVI.	Mimořádné výnosy	52	27 608	22 513
5.	Mimořádné náklady	53	17	4 531
T.	Daně z příjmů z mimořádné činnosti	54	597	93
T. 1.	splatná	55	0	0
2.	odložená	56		
	Mimořádný hospodářský výsledek	57		
	Hospodářský výsledek před zdaněním	58	- 580	4 438
L.	Převod podílu na hospodářském výsledku společníkům	59		
	Hospodářský výsledek za účetní období	60	27 028	26 951
	Hospodářský výsledek před zdaněním	61	41 107	38 375



Finanční výsledky

Rozvaha (aktiva) k 31. 12. 2000 (v tis. Kč)

Označení	AKTIVA	řádek	Běžné účetní období			Minulé
			Brutto	Korekce	Netto	úč. období
	AKTIVA CELKEM	001	372 189	- 114 061	258 128	223 239
A.	Pohledávky za upsané vlastní jmění	002				
B.	Stálá aktiva	003	209 453	- 90 071	119 382	99 404
B. I.	Nehmotný investiční majetek	004	39 071	- 31 170	7 901	12 352
B. I. 1.	Zřizovací výdaje	005	2 709	- 1 693	1 016	1 355
2.	Nehmotné výsledky výzkumné a oboustranné činnosti	006			0	
3.	Software	007	11 109	- 7 361	3 748	4 290
4.	Ocenitelná práva	008	19 757	- 19 030	727	3 291
5.	Jiný nehmotný investiční majetek	009	5 007	- 3 086	1 921	
6.	Nedokončené nehmotné investice	010	489		489	3 104
7.	Poskytnuté zálohy na nehmotný investiční majetek	011			0	312
B. II.	Hmotný investiční majetek	012	140 282	- 58 901	81 381	56 952
B. II. 1.	Pozemky	013	75 502		75 502	75 502
2.	Budovy, haly a stavby	014	16 150	- 3 752	12 398	13 267
3.	Samostatné movité věci a soubory movitých věcí	015	70 491	- 54 622	15 869	26 537
4.	Pěstelské celky invalidi polostí	016			0	
5.	Základní stádo a tažná zvířata	017			0	
6.	Jiný hmotný investiční majetek	018	601	- 527	74	226
7.	Nedokončené hmotné investice	019	37 538		37 538	1 420
8.	Poskytnuté zálohy na hmotný investiční majetek	020			0	
9.	Opravná položka k nabytému majetku	021			0	
B. III.	Finanční investice	022	30 100	0	30 100	30 100
B. III. 1.	Podílové cenné papíry a vklady v podnicích s rozhodujícím vlivem	023	30 100		30 100	30 100
2.	Podílové cenné papíry a vklady v podnicích s podstatným vlivem	024			0	
3.	Ostatní investiční cenné papíry a vklady	025			0	
4.	Příčky podnikům ve skupině	026			0	
5.	Jiné finanční investice	027			0	
C.	Oběžná aktiva	028	81 005	- 23 990	57 015	72 471
C. I.	Zásoby	029	9 609	- 789	8 820	10 642
C. I. 1.	Materiál	030	9 609	- 789	8 820	10 642
2.	Nedokončená výroba a polotovary	031			0	
3.	Výrobky	032			0	
4.	Zvířata	033			0	
5.	Zboží	034			0	
6.	Poskytnuté zálohy na zásoby	035			0	
C. II.	Dlouhodobé pohledávky	036	67 225	- 23 201	44 024	61 346
C. II. 1.	Pohledávky z obchodního styku	037	67 225	- 23 201	44 024	61 346
2.	Pohledávky ke společníkům a sdružení	038			0	
3.	Pohledávky v podnicích s rozhodujícím vlivem	039			0	
4.	Pohledávky v podnicích s podstatným vlivem	040			0	
5.	Jiné pohledávky	041			0	
C. III.	Krátkodobé pohledávky	042	4 171	0	4 171	483
C. III. 1.	Pohledávky z obchodního styku	043	115		115	145
2.	Pohledávky ke společníkům a sdružení	044	4 056		4 056	338
3.	Sociální zabezpečení	045			0	
4.	Stát - daňové pohledávky	046			0	
5.	Stát - odložená daňová pohledávka	047			0	
6.	Pohledávky v podnicích s rozhodujícím vlivem	048			0	
7.	Pohledávky v podnicích s podstatným vlivem	049			0	
8.	Jiné pohledávky	050			0	
C. IV.	Finanční majetek	051	0	0	0	0
C. IV. 1.	Peníze	052			0	
2.	Účty v bankách	053			0	
3.	Krátkodobý finanční majetek	054			0	
D.	Ostatní aktiva - přechodné účty aktiv	055	81 731	0	81 731	51 364
D. I.	Časové rozlišení	056	81 731	0	81 731	51 364
D. I. 1.	Náklady příštích období	057	24 449		24 449	9 814
2.	Příjmy příštích období	058	57 282		57 282	41 550
3.	Kursově rozdíly aktivní	059			0	
D. II.	Dohadné účty aktivní	060			0	

Rozvaha (pasiva) k 31. 12. 2000 (v tis. Kč)

Oznacení	PASIVA	řádek	stav v běžném účet. období	stav v minulém účet. období
	PASIVA CELKEM	061	258 128	223 239
A.	Vlastní jmění	062	110 394	88 435
A. I.	Základní jmění	063	5 000	5 000
A. I. 1.	Základní jmění	064	5 000	5 000
2.	Vlastní akcie	065		
A. II.	Kapitálové fondy	066	0	0
A. II. 1.	Emisní azio	067		
2.	Ostatní kapitálové fondy	068		
3.	Oceňovací rozdíly z přeocení majetku	069		
4.	Oceňovací rozdíly z kapitálových účastí	070		
A. III.	Fondy ze zisku	071	1 704	673
A. III. 1.	Zákonný rezervní fond	072	1 000	500
2.	Nedělitelný fond	073		
3.	Statutární a ostatní fondy	074	704	173
A. IV.	Hospodářský výsledek minulých let	075	76 662	55 811
A. IV. 1.	Nerozdělený zisk minulých let	076	61 248	60 397
2.	Neuhrazená ztráta minulých let	077	4 586	-4 586
A. V.	Hospodářský výsledek běžného účetního období +/-	078	27 028	26 951
B.	Cizí zdroje	079	128 311	96 285
B. I.	Rezervy	080	16 500	8 000
B. I. 1.	Rezervy zákonné	081	16 000	6 000
2.	Rezerva na kursové ztráty	082		
3.	Ostatní rezervy	083	500	
B. II.	Dlouhodobé závazky	084	0	0
B. II. 1.	Závazky k podnikům s rozhodujícím vlivem	085		
2.	Závazky k podnikům s podstatným vlivem	086		
3.	Dlouhodobé přijaté závazky	087		
4.	Emitované dluhopisy	088		
5.	Dlouhodobé směnky k úhradě	089		
6.	Jiné dlouhodobé závazky	090		
B. III.	Krátkodobé závazky	091	71 811	62 459
B. III. 1.	Závazky z obchodního styku	092	33 105	20 724
2.	Závazky ke společníkům a sdružení	093		
3.	Závazky k zaměstnancům	094	1 688	1 697
4.	Závazky ze sociálního zabezpečení	095	3 084	2 737
5.	Stát - daňové závazky a dotace	096	7 813	11 138
6.	Odložený daňový závazek	097		
7.	Závazky k podnikům s rozhodujícím vlivem	098		
8.	Závazky k podnikům s podstatným vlivem	099		
9.	Jiné závazky	100	26 121	26 163
B. IV.	Bankovní úvěry a výpomoci	101	40 000	25 826
B. IV. 1.	Bankovní úvěry dlouhodobé	102		
2.	Běžné bankovní úvěry	103	40 000	25 826
4.	Krátkodobé finanční výpomoci	104		
C.	Ostatní pasiva - přechodné účty pasiv	105	19 423	38 519
C. I.	Časové rozlišení	106	18 207	34 605
C. I. 1.	Výtlaje příštích období	107	18 207	34 605
2.	Výnosy příštích období	108		
3.	Kursové rozdíly pasivní	109		
C. II.	Dohadné účty pasivní	110	1 216	3 914

