


Opis



DKM SALUSTRO REYDEL
Žitomířská 38
Praha 10


FICET, a.s.
Jindřiřská 34
Praha 1

ZPRÁVA AUDITORA
o ověření účetní závěrky k 31.12.1996


Provedli jsme ověření účetní závěrky a výroční zprávy společnosti FICET, a.s. k 31.12.1996 v souladu se zákonem ČNR č.524/1992 Sb. o auditorech a Komorou auditorů České republiky a auditorskými směrnici vydanými Komorou auditorů České republiky. Naši odpovědností je vyjádřit názor na tuto účetní závěrku, která byla vypracována statutárním orgánem společnosti odpovědným za vedení účetnictví, za jeho úplnost, průkaznost a správnost.

Naše auditorské postupy byly provedeny výběrovým způsobem a s ohledem na významnost vykazovaných skutečností. Audit zároveň zahrnuje zhodnocení použitých účetních zásad, základních ocenění provedených vedením společnosti jakož i zhodnocení sestavení účetní závěrky. Předpokládáme, že naše úsilí nám umožnilo vyslovit objektivně náš názor.

Potvrzujeme, že roční účetní závěrka a výroční zpráva společnosti FICET, a.s. věrně zobrazuje výsledky hospodaření v uplynulém období, jakož i finanční situaci, majetek, závazky a vlastní kapitál společnosti ke konci účetního období.


Bernard KPEINER
společník DKM SALUSTRO REYDEL
auditor




Dagmar PĚNIČKOVÁ
auditor - č. dekretu 988

Praha, 12.2. 1997

ROZVAHA (aktiva) k 31.12.1996

Označení	AKTIVA	rad	Bezne účetní období			Minulé období
			Brutto	Korekce	Netto	Netto
	AKTIVA CELKEM	001	1 476	0	1 476	5 923
A.	Pohledávky za upsané vlastní jmění	002				
B.	Stálá aktiva	003	0	0	0	0
B. I.	Nehmotný investiční majetek	004	0	0	0	0
B. I. 1.	Zřizovací výdaje	005				
2.	Nehmotné výsledky výzkumné a obdobné činnosti	006				
3.	Software	007				
4.	Ocenitelná práva	008				
5.	Jiný nehmotný investiční majetek	009				
6.	Nedokončené nehmotné investice	010				
7.	Poskytnuté zálohy na nehmotný investiční majetek	011				
B. II.	Hmotný investiční majetek	012	0	0	0	0
B. II. 1.	Pozemky	013				
2.	Budovy, haly a stavby	014				
3.	Samostatné movité věci a soubory movitých věcí	015				
4.	Pěstičské celky trvalých porostů	016				
5.	Základní stádo a tažná zvířata	017				
6.	Jiný hmotný investiční majetek	018				
7.	Nedokončené hmotné investice	019				
8.	Poskytnuté zálohy na hmotný investiční majetek	020				
9.	Opravná položka k nabytému majetku	021				
B. III.	Finanční investice	022	0	0	0	0
B. III. 1.	Podílové cenné papíry a vklady v podnicích s rozhodujícím vlivem	023				
2.	Podílové cenné papíry a vklady v podnicích s podstatným vlivem	024				
3.	Ostatní investiční cenné papíry a vklady	025				
4.	Půjčky podnikům ve skupině	026				
5.	Jiné finanční investice	027				
C.	Oběžná aktiva	028	1 476	0	1 476	5 923
C. I.	Zásoby	029	0	0	0	0
C. I. 1.	Materiál	030				
2.	Nedokončená výroba a polotovary	031				
3.	Výrobky	032				
4.	Zvířata	033				
5.	Zboží	034				
6.	Poskytnuté zálohy na zásoby	035				
C. II.	Dlouhodobé pohledávky	036	0	0	0	0
C. II. 1.	Pohledávky z obchodního styku	037				
2.	Pohledávky ke společníkům a sdružení	038				
3.	Pohledávky v podnicích s rozhodujícím vlivem	039				
4.	Pohledávky v podnicích s podstatným vlivem	040				
5.	Jiné pohledávky	041				
C. III.	Krátkodobé pohledávky	042	7	0	7	1 306
C. III. 1.	Pohledávky z obchodního styku	043	7		7	1 306
2.	Pohledávky ke společníkům a sdružení	044				
3.	Sociální zabezpečení	045				
4.	Stát - daňové pohledávky	046				
5.	Stát - odložená daňová pohledávka	047				
6.	Pohledávky v podnicích s rozhodujícím vlivem	048				
7.	Pohledávky v podnicích s podstatným vlivem	049				
8.	Jiné pohledávky	050				
C. IV.	Finanční majetek	051	1 469	0	1 469	4 617
C. IV. 1.	Peníze	052	2		2	
2.	Účty v bankách	053	1 467		1 467	4 617
3.	Krátkodobý finanční majetek	054				
D.	Ostatní aktiva - přechodné účty aktiv	055	0	0	0	0
D. I.	Časové rozlišení	056	0	0	0	0
D. I. 1.	Náklady příštích období	057				
2.	Příjmy příštích období	058				
3.	Kursově rozdíly aktivní	059				
D. II.	Dohadné účty aktivní	060				
	Kontrolní číslo	999	5 904	0	5 904	23 692

ROZVAHA (pasiva) k 31. 12. 1996
--

Oznacení	PASIVA	řad.	stav v bezném účet.období	stav v minulém účet.období
	PASIVA CELKEM	061	1 476	5 923
A.	Vlastní jmění	062	1 460	5 911
A. I.	Základní jmění	063	6 000	6 000
A. I. 1.	Základní jmění	064	6 000	6 000
2.	Vlastní akcie	065		
A. II.	Kapitálové fondy	066	0	0
A. II. 1.	Emisní ažio	067		
2.	Ostatní kapitálové fondy	068		
3.	Oceňovací rozdíly z přecenění majetku	069		
4.	Oceňovací rozdíly z kapitálových účastí	070		
A. III.	Fondy ze zisku	071	0	0
A. III. 1.	Zákonný rezervní fond	072		
2.	Nedělitelný fond	073		
3.	Statutární a ostatní fondy	074		
A. IV.	Hospodářský výsledek minulých let	075	- 89	- 55
A. IV. 1.	Nerozdělený zisk minulých let	076		
2.	Neuhrazená ztráta minulých let	077	- 89	- 55
A. V.	Hospodářský výsledek běžného účetního období +/-	078	-4 451	- 34
B.	Cizí zdroje	079	1	0
B. I.	Rezervy	080	0	0
B. I. 1.	Rezervy zákonné	081		
2.	Rezerva na kursové ztráty	082		
3.	Ostatní rezervy	083		
B. II.	Dlouhodobé závazky	084	0	0
B. II. 1.	Závazky k podnikům s rozhodujícím vlivem	085		
2.	Závazky k podnikům s podstatným vlivem	086		
3.	Dlouhodobé přijaté závazky	087		
4.	Emitované dluhopisy	088		
5.	Dlouhodobé směnky k úhradě	089		
6.	Jiné dlouhodobé závazky	090		
B. III.	Krátkodobé závazky	091	1	0
B. III. 1.	Závazky z obchodního styku	092	1	
2.	Závazky ke společníkům a sdružení	093		
3.	Závazky k zaměstnancům	094		
4.	Závazky ze sociálního zabezpečení	095		
5.	Stát - daňové závazky a dotace	096		
6.	Odložený daňový závazek	097		
7.	Závazky k podnikům s rozhodujícím vlivem	098		
8.	Závazky k podnikům s podstatným vlivem	099		
9.	Jiné závazky	100		
B. IV.	Bankovní úvěry a výpomoci	101	0	0
B. IV. 1.	Bankovní úvěry dlouhodobé	102		
2.	Běžné bankovní úvěry	103		
4.	Krátkodobé finanční výpomoci	104		
C.	Ostatní pasiva - přechodné účty pasiv	105	15	12
C. I.	Časové rozlišení	106	0	0
C. I. 1.	Výdaje příštích období	107		
2.	Výnosy příštích období	108		
3.	Kursové rozdíly pasivní	109		
C. II.	Dohadné účty pasivní	110	15	12
	Kontrolní číslo	999	10 340	23 714

VÝKAZ ZISKU A ZTRÁT K 31.12.1996

Označení a	TEXT b	Číslo c	Skutečnost v účetním období	
			sledovaném	minulém
I.	Tržby za prodej zboží	01		
A.	Náklady vynaložené na prodané zboží	02		
+	Obchodní marže	03	0	0
II.	Výkony	04	0	0
II. 1.	Tržby za prodej vlastních výrobků a služeb	05		
2.	Změna stavu vnitropodnikových zásob vlastní výroby	06		
3.	Aktivace	07		
B.	Výkonová spotřeba	08	4 383	51
B. 1.	Spotřeba materiálu a energie	09		
B. 2.	Služby	10	4 383	51
+	Přidaná hodnota	11	-4 383	-51
C.	Osobní náklady	12	0	0
C. 1.	Mzdové náklady	13		
C. 2.	Odměny členům orgánů společnosti a družstva	14		
C. 3.	Náklady na sociální zabezpečení	15		
C. 4.	Sociální náklady	16		
D.	Daně a poplatky	17	3	
E.	Odpisy nehmotného a hmotného investičního majetku	18		
III.	Tržby z prodeje investičního majetku a materiálu	19		
F.	Zůstatková cena prodaného investičního majetku a materiálu	20		
IV.	Zúčtování rezerv a časového rozlišení provozních výnosů	21		
G.	Tvorba rezerv a časového rozlišení provozních nákladů	22		
V.	Zúčtování opravných položek do provozních výnosů	23		
H.	Zúčtování opravných položek do provozních nákladů	24		
VI.	Ostatní provozní výnosy	25		
I.	Ostatní provozní náklady	26		
VII.	Převod provozních výnosů	27		
J.	Převod provozních nákladů	28		
	Provozní hospodářský výsledek	29	-4 386	-51
VIII.	Tržby z prodeje cenných papírů a vkladů	30		
K.	Prodané cenné papíry a vklady	31		
IX.	Výnosy finančních investic	32	0	0
IX. 1.	Výnosy z cenných papírů a vkladů v podnicích a ve skupině	33		
2.	Výnosy z ostatních investičních cenných papírů a vkladů	34		
3.	Výnosy z ostatních finančních investic	35		
X.	Výnosy z krátkodobého finančního majetku	36		
XI.	Zúčtování rezerv do finančních výnosů	37		
L.	Tvorba rezerv na finanční náklady	38		
XII.	Zúčtování opravných položek do finančních výnosů	39		
M.	Zúčtování opravných položek do finančních nákladů	40		
XIII.	Výnosové úroky	41	48	4
N.	Nákladové úroky	42		
XIV.	Ostatní finanční výnosy	43		26
O.	Ostatní finanční náklady	44	113	13
XV.	Převod finančních výnosů	45		
P.	Převod finančních nákladů	46		
	Hospodářský výsledek z finančních operací	47	-65	17
R.	Daň z příjmů za běžnou činnost	48	0	0
R. 1.	splatná	49		
R. 2.	odložená	50		
		51		
	Hospodářský výsledek za běžnou činnost	52	-4 451	-34
XVI.	Mimořádné výnosy	53		
S.	Mimořádné náklady	54		
T.	Daň z příjmů z mimořádné činnosti	55	0	0
T. 1.	splatná	56		
T. 2.	odložená	57		
	Mimořádný hospodářský výsledek	58	0	0
U.	Převod podílu na hospodářském výsledku společníkům	59		
	Hospodářský výsledek za účetní období	60	-4 451	-34
	Hospodářský výsledek před zdaněním	61	-4 451	-34
	Kontrolní číslo	99	-13 257	-42

PŘÍLOHA K ÚČETNÍ UZÁVĚRCE ZA ROK 1996
FICET a.s.

Článek I: Obecné údaje obsažené v příloze

ad 1) FICET a.s., Jindřišská 34, Praha 1

Den vzniku: 11. 11. 1994

Rozhodující předmět plnění: činnost organizačních a ekonomických poradců

V roce 1996 došlo ke změně statutárního orgánu. Členy představenstva se stali:

- Roger Jourdan

- Jacques Bonnerie

- Patrick Rousseau

Za společnost jednají a podepisují společně všichni členové představenstva společně. Představenstvo společnosti může zmocnit k jednání a podepisování kteréhokoliv člena představenstva.

Článek II: Informace o úč. metodách a obecných úč. zásadách obsažené v příloze

ad 1) a) Nakupované zásoby jsou oceňovány pořizovacími cenami.

b) Majetkové účasti ve společných podnicích jsou oceněny na základě dohody smluvních stran.

ad 2) Reprodukční pořizovací ceny jsou stanoveny na podkladě srovnatelných výrobků.

ad 3) Nejčastější druhy vedlejších pořizovacích nákladů, které se obvykle zahrnují do pořizovacích cen nakupovaných zásob, jsou náklady na dopravu, clo a pojištění.

ad 4) není


ad 5) není

ad 6) Investiční majetek je veden dle odpisových skupin a odepisován dle metody zrychleného odpisování. Účetní odpisy jsou stanoveny shodně s daňovými, čímž nedochází k dočasným rozdílům, a tedy ke vzniku odložené daňové povinnosti. Drobný hmotný majetek a nehmotný investiční majetek do výše pořizovací ceny Kč 20.000,- resp. Kč 40.000,- je odpisován jednorázově a účtován přímo do spotřeby materiálu.

ad 7) Při přepočtu údajů v cizích měnách na Kč se vychází z denních kurzů devizového trhu České národní banky.

Vystavila dne 13. února 1997

ing. Kamila Pfauserová



FICET a.s.

Jindřišská 34

Firma:

110 00 Praha 1

IČO: 61859575

P.	Stav peněžních prostředků a peněžních ekvivalentů na začátku účetního období	4617
	<i>Peněžní toky z hlavní vidělečné činnosti (provozní činnost)</i>	
Z.	Účetní zisk nebo ztráta z běžné činnosti před zdaněním	- 4457
A. 1.	Úpravy o nepeněžní operace	- 44
A. 1. 1.	Odpisy stálých aktiv s výjimkou zůstatkové ceny prodaných stálých aktiv, odpis pohledávek a dále umořování opravné položky k nabytému majetku	
A. 1. 2.	Změna stavu opravných položek, rezerv a změna zůstatků přechod. účtů aktiv a pasiv	+ 4
A. 1. 3.	Zisk (ztráta) z prodeje stálých aktiv včetně oceňovacích rozdílů z kapitálových účastí	
A. 1. 4.	Výnosy z dividend a podílů na zisku (mimo investiční společnosti a fondy)	
A. 1. 5.	Vyúčtované nákladové úroky s výjimkou kap. úroků, a vyúčtované výnosové úroky	- 48
A. *	Čistý peněžní tok z provozní činnosti před zdaněním, změnami pracovního kapitálu a mimořádnými položkami	- 4495
A. 2.	Změna potřeby pracovního kapitálu	+ 1299
A. 2. 1.	Změna stavu pohledávek z provozní činnosti	+ 1299
A. 2. 2.	Změna stavu krátkodobých závazků z provozní činnosti	
A. 2. 3.	Změna stavu zásob	
A. **	Čistý peněžní tok z provozní činnosti před zdaněním a mimořádnými položkami	- 3196
A. 3.	Výdaje z plateb úroků s výjimkou kapitalizovaných úroků	
A. 4.	Přijaté úroky (mimo investiční společnosti a fondy)	+ 48
A. 5.	Zaplacená daň z příjmů za běžnou činnost a za doměrky daně za minulá období	
A. 6.	Příjmy a výdaje spojené s mimořádnými účetními případy, které tvoří mimořádný hospodářský výsledek, vč. uhrazené splatné daně z příjmů z mimořádné činnosti	
A. ***	Čistý peněžní tok z provozní činnosti	- 3148
	<i>Peněžní toky z investiční činnosti</i>	
B. 1.	Výdaje spojené s pořízením stálých aktiv	
B. 2.	Příjmy z prodeje stálých aktiv	
B. 3.	Půjčky a úvěry spřízněným osobám	
B. ***	Čistý peněžní tok vztahující se k investiční činnosti	
	<i>Peněžní toky z finanční činnosti</i>	
C. 1.	Změna stavu dlouhodobých, popř. krátkodobých závazků	
C. 2.	Dopady změn vlastního jmění na peněžní prostředky	
C. 2. 1.	Zvýšení peněžních prostředků a peněž. ekvivalentů z titulu zvýšení základního jmění event. rezervního fondu včetně složených záloh na toto zvýšení	
C. 2. 2.	Vyplacení podílů na vlastním jmění společníkům	
C. 2. 3.	Peněžní dary a dotace do vlastního jmění a další vklady peněžních prostředků společníků a akcionářů	
C. 2. 4.	Uhrada ztráty společníků	
C. 2. 5.	Přímé platby na vrub fondů	
C. 2. 6.	Vyplacené dividendy nebo podíly na zisku včetně zaplacené sražkové daně	
C. 3.	Přijaté dividendy a podíly na zisku (mimo investiční společnosti a fondy)	
C. ***	Čistý peněžní tok vztahující se k finanční činnosti	
F.	Čisté zvýšení, resp. snížení peněžních prostředků	- 3148
R.	Stav peněžních prostředků a peněžních ekvivalentů na konci účetního období	1469

Datum: 21.2.1997

Zpracoval: Ing. Pfauserová Kamilka



Ověřuji, že tato kopie doslovně souhlasí s prvořisem -
ověřovanou kopií listiny, z níž byla pořizena, složené z
6 stránek (listů), v níž nebyly provedeny změny,
doplňky, vsuvky nebo škrty, které by mohly zeslabit její
věrohodnost. Tato kopie je úplná a obsahuje
6 stránek (listů). 27. 05. 2007

V Praze dne

notářské kanceláře vidímece předává za právního zástupce

Zuzana Dvořáková
notářská tajemnice

