

Schváleno MF ČR  
č.j. 281/71 701/1995

Účetní jednotka doručí  
účetní závěrku současně  
s doručením daňového přiznání  
za daň z příjmů

1 x příslušnému finančnímu  
úřadu

1 x okresní statistické správě  
(příslušnému úřadu ČSÚ,  
resp. krajské statistické  
správě)



## ROZVAHA v plném rozsahu

k 31. 12. 199.9  
(v celých tisících Kč)

Rozvaha Úč POD 1-01

Název a sídlo účetní jednotky  
Vodovody a kana-  
lizace Nymburk,  
a. s.  
Bobnická 712  
Nymburk  
288 21

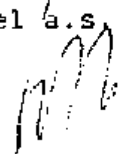
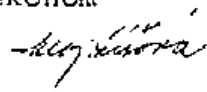
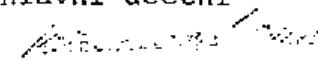
Čís.ř.	IKF	Rok	Měsíc	IOO
01	801095	199.9	1   2   4	63   57   00   9

označ. a	b	řád. c	Běžné účetní období			Mínulé úč. období
			Brutto 1	Korekce 2	Netto 3	Netto 4
	<b>AKTIVA</b>					
	AKTIVA CELKEM (ř. 02 + 03 + 28 + 55)	001	786.245	326.190	460.055	413.522
A.	Pohledávky za upsané vlastní jmění	002				
	Stálá aktiva (ř. 04 + 12 + 22)	003	710.523	324.692	385.831	346.877
B. I.	Nehmotný investiční majetek (ř. 05 až 11)	004	2.261	353	1.908	151
B. I. 1.	Zřizovací výdaje	005				
2.	Nehmotné výsledky výzkumné a obdobné činnosti	006	1.637	62	1.575	151
3.	Software	007	524	291	333	
4.	Ocenitelná práva	008				
5.	Jiný nehmotný investiční majetek	009				
6.	Nedokončené nehmotné investice	010				
7.	Poskytnuté zálohy na nehmotný investiční majetek	011				
B. II.	Hmotný investiční majetek (ř. 13 až 21)	012	708.262	324.339	383.923	346.726
B. II. 1.	Pozemky	013	21.929		21.929	21.575
2.	Budovy, haly a stavby	014	574.797	266.596	308.201	281.628
3.	Samostatné movité věci a soubory movitých věcí	015	76.672	57.743	18.929	20.291
4.	Pěstičské celky trvalých porostů	016				
5.	Základní stádo a lazná zvířata	017				
6.	Jiný hmotný investiční majetek	018				
7.	Nedokončená hmotné investice	019	34.864		34.864	22.156
8.	Poskytnuté zálohy na hmotný investiční majetek	020				1.076
9.	Opravná položka k nabytému majetku	021				
B. III.	Finanční investice (ř. 23 až 27)	022				
B. III. 1.	Podílové cenné papíry a vklady v podnicích s rozhodujícím vlivem	023				
2.	Podílové cenné papíry a vklady v podnicích s podstatným vlivem	024				
3.	Ostatní investiční cenné papíry a vklady	025				
4.	Půjčky podnikům ve skupině	026				
5.	Jiné finanční investice	027				

označ. a	AKTIVA b	řád. c	Běžné účetní období			Mínulé úč. období
			Brutto 1	Korekce 2	Netto 3	Netto 4
C.	Oběžné aktiva (ř. 29 + 36 + 42 + 51)	028	68.111	1.498	66.613	59.437
C. I.	Zásoby (ř. 30 až 35)	029	3.222	130	3.092	2.308
C. I. 1.	Materiál	030	3.222	130	3.092	2.306
2.	Nedokončená výroba a polotovary	031				
3.	Výrobky	032				2
4.	Zvířata	033				
5.	Zboží	034				
6.	Poskytnuté zálohy na zásoby	035				
C. II.	Dlouhodobé pohledávky (ř. 37 až 41)	036				
C. II. 1.	Pohledávky z obchodního styku	037				
2.	Pohledávky ke společníkům a sdružení	038				
3.	Pohledávky v podnicích s rozhodujícím vlivem	039				
4.	Pohledávky v podnicích s podstatným vlivem	040				
5.	Jiné pohledávky	041				
C. III.	Krátkodobé pohledávky (ř. 43 až 50)	042	25.906	1.368	24.538	18.257
C. III. 1.	Pohledávky z obchodního styku	043	24.777	1.368	23.409	17.955
2.	Pohledávky ke společníkům a sdružení	044				
3.	Sociální zabezpečení	045				
4.	Stát – daňové pohledávky	046	1.076		1.076	263
5.	Odkládaná daňová pohledávka	047				
6.	Pohledávky v podnicích s rozhodujícím vlivem	048				
7.	Pohledávky v podnicích s podstatným vlivem	049				
8.	Jiné pohledávky	050	53		53	39
C. IV.	Finanční majetek (ř. 52 až 54)	051	38.983		38.983	38.872
C. IV. 1.	Peníze	052	145		145	205
2.	Účty v bankách	053	38.838		38.838	38.667
3.	Krátkodobý finanční majetek	054				
D.	Ostatní aktiva – přechodné účty aktiv (ř. 56 a 60)	055	7.611		7.611	7.208
D. 1.	Časové rozlišení (ř. 57 až 59)	056	317		317	338
D. 1. 1.	Náklady příštích období	057	307		307	282
2.	Příjmy příštích období	058	10		10	56
3.	Kursově rozdíly aktivní	059				
D. II.	Dohadné účty aktivní	060	7.294		7.294	6.870
	Kontrolní číslo (ř. 01 až 60)	999	3.137.686	1.304.760	1.832.926	1.647.218

označ. a	PASIVA b	řád. c	Stav v běžném účet. období 5	Stav v minulém účet. období 6
	PASIVA CELKEM (ř. 62 + 79 + 105)	061	460.055	413.522
A.	Vlastní jmění (ř. 63 + 66 + 71 + 75 + 78)	062	430.541	385.213
A. I.	Základní jmění (ř. 64 + 65)	063	397.007	355.158
A. I. 1.	Základní jmění	064	397.007	356.590
2.	Vlastní akcie	065		- 1.432
A. II.	Kapitálové fondy (ř. 67 až 70)	066	3.487	3.487
A. II. 1.	Emisní ážio	067		
2.	Ostatní kapitálové fondy	068	3.487	3.487
3.	Oceňovací rozdíly z přecenění majetku	069		
4.	Oceňovací rozdíly z kapitálových účastí	070		
A. III.	Fondy ze zisku (ř. 72 + 73 + 74)	071	25.262	22.372
A. III. 1.	Zákonný rezervní fond	072	19.897	19.478
2.	Nedělitelný fond	073		
3.	Statutární a ostatní fondy	074	5.365	2.894
A. IV.	Hospodářský výsledek minulých let (ř. 76 + 77)	075		
A. IV. 1.	Nerozdělený zisk minulých let	076		
2.	Neuhrazená zřetla minulých let	077		
A. V.	Hospodářský výsledek běžného účetního období (+ / -) [ř. 01 - (+63 + 66 + 71 + 75 + 79 + 105)]	078	4.785	4.196
B.	Cizí zdroje (ř. 80 + 84 + 91 + 101)	079	26.258	24.939
B. I.	Rezervy (ř. 81 + 82 + 83)	080	2.100	
B. I. 1.	Rezervy zákonné	081	2.100	
2.	Rezerva na kursové ztráty	082		
3.	Ostatní rezervy	083		
B. II.	Dlouhodobé závazky (ř. 85 až 90)	084	9.738	9.927
B. II. 1.	Závazky k podnikům s rozhodujícím vlivem	085		
2.	Závazky k podnikům s podstatným vlivem	086		
3.	Dlouhodobé přijaté zálohy	087		
4.	Emilované dluhopisy	088		
5.	Dlouhodobé směnky k úhradě	089		
6.	Jiné dlouhodobé závazky	090	9.738	9.927

označ. a	PASIVA b	řád. c	Stav v běžném účet. období 5	Stav v minulém účet. období 6
B. III.	Krátkodobá závazky (ř. 92 až 100)	091	14.420	15.012
B. III. 1.	Závazky z obchodního styku	092	14.059	8.590
2.	Závazky ke společníkům a sdružení	093		
3.	Závazky k zaměstnancům	094	13	18
4.	Závazky ze sociálního zabezpečení	095	842	1.019
5.	Stát - daňové závazky a dotace	096	- 494	5.384
6.	Odložený daňový závazek	097		
7.	Závazky k podnikům s rozhodujícím vlivem	098		
8.	Závazky k podnikům s podstatným vlivem	099		
9.	Jiné závazky	100		
B. IV.	Bankovní úvěry a výpomoci (ř. 102 až 104)	101		
B. IV. 1.	Bankovní úvěry dlouhodobé	102		
2.	Běžné bankovní úvěry	103		
4.	Krátkodobé finanční výpomoci	104		
C.	Ostatní pasiva - přechodné účty pasiv (ř. 106 + 110)	105	3.256	3.370
C. I.	Časové rozlišení (ř. 107 až 109)	106	152	4
C. I. 1.	Výdaje příštích období	107	152	4
2.	Výnosy příštích období	108		
3.	Kursově rozdíly pasívní	109		
C. II.	Dohadné účty pasívní	110	3.104	3.366
	Kontrolní číslo (ř. 61 až 110)	999	1.832.331	1.646.525

Odesláno dne: <b>3. března 2000</b>	Podpis statutárního orgánu nebo fyzické osoby, která je účetní jednotkou Ing. Miloš Petera ředitel a.s. 	Osoba odpovědná za účetnictví (jméno a podpis) Renáta Mojžišová ekonom 	Osoba odpovědná za účetní závěrku (jméno a podpis) Irena Košvancová hlavní účetní  tel.: 0325/513243 linka: 35
--	--	--	--

Schváleno MF ČR  
č. j. 281/71 701/1995

Účetní jednotka doručí  
účetní závěrku spolu s  
s donutěním daňového přiznání  
za daň z příjmů

1 v příslušném finančním  
úřadu

1 v okresní statistické správě  
(příslušnému úřadu ČSU,  
resp. krajské statistické  
správě)

## VÝKAZ ZISKŮ A ZTRÁT v plném rozsahu

k 31. 12. 1999

(v celých tisících Kč)

Výsledovka Úč POD 2 - 01

Název a sídlo účetní jednotky

Vodovody a kanalizační  
Nymburk,

a. s.

Bobnická 712

Nymburk

288 21

Čís.ř.	IKF	Rok	Měsíc	IČO
01	803095	1999	12	46397009



Označení a	b	Číslo řádku c	Skutečnosti v účetním období	
			sledovaném 1	minulém 2
I.	Tržby za prodej zboží	01		
A.	Náklady vynaložené na prodané zboží	02		
+	Obchodní marže (ř. 01 - 02)	03		
II.	Výkony (ř. 05 + 06 + 07)	04	110.226	102.550
II. 1.	Tržby za prodej vlastních výrobků a služeb	05	108.108	102.550
2.	Změna stavu vnitropodnikových zásob vlastní výroby	06	- 3	
3.	Aktivace	07	2.121	
B.	Výkonová spotřeba (ř. 09 + 10)	08	55.386	57.074
B. 1.	Spotřeba materiálů a energie	09	24.602	18.824
B. 2.	Služby	10	30.784	38.250
+	Přidaná hodnota (ř. 03 + 04 - 08)	11	54.840	45.476
C.	Osobní náklady (ř. 13 až 16)	12	28.766	24.955
C. 1.	Mzdové náklady	13	20.603	17.924
C. 2.	Odměny členům orgánů společnosti a družstva	14	387	333
C. 3.	Náklady na sociální zabezpečení	15	7.223	6.303
C. 4.	Sociální náklady	16	553	395
D.	Daně a poplatky	17	468	373
E.	Odpisy nehmotného a hmotného investičního majetku	18	18.494	17.500
III.	Tržby z prodeje investičního majetku a materiálů	19	156	673
F.	Zůstatková cena prodaného investičního majetku a materiálů	20	69	182
IV.	Zúčtování rezerv a časového rozlišení provozních výnosů	21		986
G.	Tvorba rezerv a časového rozlišení provozních nákladů	22	2.100	
V.	Zúčtování opravných položek do provozních výnosů	23	840	325
H.	Zúčtování opravných položek do provozních nákladů	24	693	516
VI.	Ostatní provozní výnosy	25	588	144
I.	Ostatní provozní náklady	26	2.195	663
VII.	Převod provozních výnosů	27		
J.	Převod provozních nákladů	28		
*	Provozní hospodářský výsledek [(ř. 11 - 12 - 17 - 18 + 19 - 20 + 21 - 22 + 23 - 24 + 25 - 26 + (-27) - (-28)]	29	3.639	3.415

Označení a	TEXT b	Číslo řádku c	Skutečnost v účetním období	
			středovaném 1	minutém 2
VIII.	Tržby z prodeje cenných papírů a vkladů	30	2.000	
K.	Prodané cenné papíry a vklady	31	1.432	
IX.	Výnosy z finančních investic (ř. 33 + 34 + 35)	32		
IX. 1.	Výnosy z cenných papírů a vkladů v podnicích ve skupině	33		
2.	Výnosy z ostatních investičních papírů a vkladů	34		
3.	Výnosy z ostatních finančních investic	35		
X.	Výnosy z krátkodobého finančního majetku	36		
XI.	Zúčtování rezerv do finančních výnosů	37		
L.	Tvorba rezerv na finanční náklady	38		
XII.	Zúčtování opravných položek do finančních výnosů	39		
M.	Zúčtování opravných položek do finančních nákladů	40		
XIII.	Výnosové úroky	41	1.557	3.043
N.	Nákladové úroky	42		
XIV.	Ostatní finanční výnosy	43		
O.	Ostatní finanční náklady	44	790	744
XV.	Převod finančních výnosů	45		
P.	Převod finančních nákladů	46		
*	Hospodářský výsledek z finančních operací (ř. 30 + 31 + 32 + 36 + 37 + 38 + 39 + 40 + 41 + 42 + 43 + 44 + (-45) + (-46))	47	1.335	2.299
R.	Daň z příjmů za běžnou činnost (ř. 49 + 50)	48	420	1.431
R. 1.	- splatná	49	420	1.431
2.	- odložená	50		
		51		
**	Hospodářský výsledek za běžnou činnost (ř. 29 + 47 - 48)	52	4.554	4.283
XVI.	Mimořádné výnosy	53	235	
S.	Mimořádné náklady	54	4	87
T.	Daň z příjmů z mimořádné činnosti (ř. 56 + 57)	55		
T. 1.	- splatná	56		
2.	- odložená	57		
*	Mimořádný hospodářský výsledek (ř. 53 - 54 - 55)	58	231	- 87
U.	Převod podílu na hospodářském výsledku společníkům (+ / -)	59		
***	Hospodářský výsledek za účetní období (+ / -) (ř. 52 + 58 - 59)	60	4.785	4.196
	Hospodářský výsledek před zdaněním (+ / -) (ř. 29 + 47 + 53 - 54)	61	5.205	5.627
	Kontrolní číslo (ř. 01 až 61)	99	495.805	462.465

Odesláno dne: <b>3. března 2000</b>	Podpis statutárního orgánu nebo fyzické osoby, která je účetní jednotkou  Ing. Miloš Pětera ředitel, a.s.	Osoba odpovědná za účetnictví (jméno a podpis) <i>Renáta Mojžíšová</i> Renáta Mojžíšová ekonom	Osoba odpovědná za účetní závěrku (jméno a podpis) <i>Irena Košvancová</i> Irena Košvancová hlavní účetní
--	--	--	---

0125/513243

35

Vodovody a kanalizace a.s.  
Nymburk

## Peněžní tok 1999

v tis. Kč

P.	Stav peněžních prostředků na začátku období	40 303,873
Z.	Účetní zisk nebo ztráta před zdaněním	4 960,437
	Peněžní tok z hlavní výdělečné činnosti	
A. 1.	Úpravy o nepeněžní operace	
A. 1. 1.	Odpisy stálých aktiv	18 494,201
A. 1. 2.	Změna opravných položek, rezerv a změna zůst. přech. účtů	1 582,947
A. 1. 3.	Zisk (ztráta) z prodeje stálých aktiv	-86,163
A. 1. 4.	Výnosy z dividend a podílů na zisku	0,000
A. 1. 5.	Vyúčtované nákladové a výnosové úroky	-1 557,378
A. *	Čistý tok z prov. činnosti před zdaněním, změnami prac. kap.	23 394,045
A. 2.	Změna potřeby pracovního kapitálu	-8 049,634
A. 2. 1.	Změna stavu pohledávek z prov. činnosti	-6 267,578
A. 2. 2.	Změna stavu krátkodobých závazků z prov. činnosti	-998,955
A. 2. 3.	Změna stavu zásob	-783,102
A. **	Čistý tok z provozní činnosti	15 344,410
A. 3.	Výdaje z plateb úroků	0,000
A. 4.	Přijaté úroky	1 557,378
A. 5.	Zaplacená daň z příjmů za minulá období	-13,650
A. 6.	Příjmy a výdaje spojené s mím. úč. případy	231,391
A. ***	Čistý peněžní tok z provozní činnosti	17 119,529
	Peněžní toky z investiční činnosti	
B. 1.	Výdaje spojené s pořízením stálých aktiv	-57 516,880
B. 2.	Příjmy z prodeje stálých aktiv	155,593
B. 3.	Půjčky a úvěry spřízněným osobám	0,000
B. ***	Čistý peněžní tok vztahující se k investiční činnosti	-57 361,287
	Peněžní toky z finančních činností	
C. 1.	Změna stavu dlouhodobých, popř. krátkodobých závazků	-189,469
C. 2.	Dopady změn vl. jmění na peněžní prostředky	39 110,702
C. 2. 1.	Zvýšení základního jmění	40 417,000
C. 2. 2.	Vyplacení podílů	0,000
C. 2. 3.	Peněžní dary a dotace do vl. jmění	0,000
C. 2. 4.	Uhrada ztráty společníky	0,000
C. 2. 5.	Přímé platby na vrub fondů	0,000
C. 2. 6.	Vyplacené dividendy a podíly na zisku	-1 306,298
C. 3.	Přijaté dividendy a podíly na zisku	0,000
C. ***	Čistý peněžní tok vztahující se k finanční činnosti	38 921,233
F.	Čisté zvýšení, popř. snížení pen. prostředků	-1 320,525
R.	Stav peněžních prostředků na konci období	38 983,349