

DOŠLO DNE 20-07-2004

Vodovody a kanalizace Náchod a.s.



V ý r o č n í z p r á v a 2 0 0 3

Informace pro akcionáře

Vydáno v březnu 2004

Úvodní slovo předsedy představenstva

Vážení akcionáři, vážení přátelé,

dostáváte do rukou výroční zprávu naší společnosti a máte možnost seznámit se s výsledky, kterých v roce 2003 dosáhla. Byl to jubilejní desátý rok činnosti společnosti a průběžné výsledky ukazují, že dochází po stránce technické i ekonomické k trvalému zlepšování. To dokazuje, že nastoupený trend v roce 1994 byl správný a uplynulý rok lze charakterizovat jako hospodaření stabilní vodárenské společnosti. Usilovali jsme o zvyšování kvality naší práce se záměrem dosahovat rozvoje a růstu s přijatelnou cenovou politikou a zejména o zajišťování komplexních vodohospodářských služeb pro obyvatelstvo, podnikatelskou oblast i obce. Naše ceny vodného a stočného jsou výrazně pod průměrem cen České republiky. Rok 2003 sice vykázal zastavení několikaletého snižování odběrů pité vody, avšak byl charakteristický výrazným snížením stočného, především u velkých odběratelů – VEBA Broumov, Tepna Náchod, pivovar Náchod apod. I přes tyto problémy společnost splnila předpokládaný zisk. Představenstvo proto rozhodlo, že i letos by společnost mohla svým akcionářům vyplácet dividendy a to ve výši 3,- Kč/jednu akcii před zdaněním.

V roce 2003 se opět rozšířil územní rozsah naší činnosti. Zahájili jsme provozování vodovodu v Příbyslavi a Roztokách a kanalizace a ČOV v Meziměstí. Svědčí to o tom, že obce mají k naší společnosti důvěru. Dále se zlepšila kvalita vody v severní části okresu nahrazením desinfekce vody v Teplicích n.M. Místo plynného chloru je používán od poloviny roku 2003 chlordioxyd, který je stálejší, lépe a účinněji desinfikuje a ve vodě není cítit. To umožnilo zrušení dochlorace vody v Teplicích n.M., Verněřovicích, Broumově a Polici n.M. Společnost tak již 85% dodávané vody hygienicky zabezpečuje touto moderní metodou. Pro rok 2004 se připravuje podobná desinfekce vody v Horním Dřevíči pro odběratele skup.vodovodu Hronov.

Na úseku kanalizace pokračovala pravidelná kontrola kamerou a pravidelné čištění potrubí. Postupně jsou rekonstruovány narušené úseky potrubí. Na ČOV Broumov se provedla rekonstrukce provzdušnění a tím zvýšila její účinnost. Čistírny odpadních vod mají předpoklad dosáhnout úrovně čištění podle Směrnice EU č. 91/271/EHS. V ukazatelích BSK₅, CHSK a NL problémy nejsou, ale v ukazatelích obsahu dusíku a fosforu je nutné zlepšení. Prozatím této úrovně Směrnice EU nedosahuje ČOV Nové Město a na hranici limitů je ČOV Náchod. Proto v roce 2004 bude provedena analýza stavu, prověřen způsob provozování denitrifikací a rozhodnuto o případných úpravách čistíren.

Pokračovala spolupráce s městy a obcemi ve výstavbě rozvojových vodárenských investic a to jak při přípravě těchto investic a jejich výstavbě, tak při jejich financování. Podle usnesení valné hromady společnosti z roku 1997 společnost odkupuje dokončené a zkolaudované investice na pětileté splátky do svého majetku. S obcemi a městy již bylo uzavřeno 23 smluv v celkové výši 63 821 tis.Kč. Celkem bylo již na splátkách zapláceno 38 854 tis.Kč. Rozjednáno je dalších 5 smluv ve finančním vyjádření 9 748 tis.Kč.

Hodnocení naší činnosti bylo pravidelně prováděno po celý rok dozorčí radou. Veškerá hodnocení včetně výroku auditora byla příznivá. Věřím, že i hodnocení Vás akcionářů na valné hromadě bude kladné.

Při této příležitosti bych se zároveň s Vámi chtěl zamyslet nad bohatstvím kvalitních vodních zdrojů, které máme k dispozici. Význam vody v celosvětovém měřítku se stále více dostává do popředí zájmů obchodníků i politiků. Současná světová populace dnes užívá 54% všech dostupných zásob sladké vody a do roku 2025 se toto číslo má zvýšit na 70%. Jestliže budou zachovány současné trendy spotřeby vody, bude lidstvo za 25 let užívat až 90% dosažitelných vodních zdrojů. Česká republika se mezi 180 sledovanými zeměmi nachází v dostupnosti obnovitelných vodních zdrojů až na 148 místě. Z evropských zemí jsou na tom hůře pouze Malta, Dánsko a Kypr. Nedostatek kvalitní pitné vody se již dnes řadí na druhé místo mezi největšími riziky dalšího vývoje lidstva. Jednadvacáté století je všeobecně označováno jako století „válek o vodu“ a od devadesátých let minulého století se otevřeně hovoří o světové vodní krizi. Na území naší činnosti máte k okamžité dispozici vodní zdroje o kapacitě 412 l/s, kterou využíváme v současné době na cca 55%. Máme zde tedy k dispozici bohatství, které nyní snad ani neumíme docenit. Je na nás, abychom s ním nakládali šetrně a odpovědně.

Závěrem bych rád poděkoval všem zaměstnancům akciové společnosti, valné hromadě, dozorčí radě i členům představenstva za jejich činnou a systematickou práci, která řadí naši společnost k těm lepším vodárenským společnostem v České republice. Děkuji i našim odběratelům za konstruktivní spolupráci.

Nástup do nového roku s přijatelnou cenou vodného a stočného, s reálným finančním plánem a technickou a personální stabilitou mě opravňuje k optimistickému konstatování, že kvalitní činnost naší společnosti bude pokračovat i v roce 2004.

Jiří H U B K A

Orgány společnosti

Představenstvo

Jiří HUBKA - r.č.461122/010,
předseda představenstva
vzdělání: středoškolské
ředitel akciové společnosti

Ing.Zbyněk RICHTER - r.č.450526/016
místopředseda představenstva
vzdělání: vysokoškolské
manažer akciové společnosti

Hana Nedvědová - r.č.656024/1908
člen představenstva
vzdělání: středoškolské
starostka města Hronov

Miloslav ČERMÁK - r.č.440229/045
člen představenstva
vzdělání: středoškolské
projektový manager Integraf s.r.o. Náchod

Věra VÍTOVÁ - r.č.475118/040
člen představenstva
vzdělání: středoškolské
důchodce

Dozorčí rada

Pavel VAŠINA - r.č.391229/023
předseda dozorčí rady
vzdělání: středoškolské
důchodce

JUDr.Libuše Růčková - r.č.576115/1748
člen dozorčí rady
vzdělání: vysokoškolské
starostka města Broumov

Václav JEŽEK - r.č.500928/039
člen dozorčí rady za zaměstnance
vzdělání: středoškolské
vedoucí provozu vodovodů Náchod

Členové orgánů společnosti drží celkem 75 ks akcií.

Členové orgánů společnosti obdrželi v roce 2003 na odměnách 784 tis.Kč a na tantiémeh 179 tis.Kč. Ostatní náhrady ani naturální požitky a příjmy nemají.

Členové orgánů nemají od společnosti žádné úvěry či půjčky.

PROFIL SPOLEČNOSTI

Základní údaje:

Obchodní firma:	Vodovody a kanalizace Náchod, a.s.
Sídlo:	Kladská 1521, 547 01 Náchod
Právní forma:	akciová společnost
IČO:	48 17 29 28
DIČ:	243 - 48172928
Bankovní spojení:	ČSOB Náchod, č.ú.14504883/0300
Základní kapitál	692 345 tis.Kč

Na něj bylo vydáno 692 345 ks akcií v nominální hodnotě jeden tisíc Kč na akcii
V posledních třech letech nebylo upravováno

Veřejně obchodovatelné akcie listinné:

CZ0009057758 219 165 ks akcií na majitele

CZ0009057865 473 179 ks akcií na jméno s omezenou převoditelností

Veřejně neobchodovatelné akcie listinné:

770940002098 1 ks akcie na jméno se zvláštními právy, tzv. "zlatá akcie"

Akcie na jméno nebo samostatně převoditelná práva spojená s těmito akciemi jsou převoditelné pouze s předchozím souhlasem valné hromady. K přijetí usnesení valné hromady o udělení souhlasu s převodem akcií na jméno se vyžaduje i souhlas osoby vykonávající hlasovací práva spojená s akcií se zvláštními právy spojenými s výkonem hlasovacího práva.

Valná hromada je povinna odmítnout udělení souhlasu k převodu akcií na jméno v případech, kdy nepůjde o převod mezi stávajícími akcionáři, držiteli akcií na jméno. Naopak je povinna dát souhlas, půjde-li o převod akcií na jméno, kdy se obec, držitel akcie na jméno, rozdělila na více obcí nebo se dvě nebo více obcí sloučily.

Majitelé více než 3 % akcií:

město Náchod	- 204 165 ks akcií	- 29,49 %
město Nové Město n.M.	- 175 589 ks akcií	- 25,30 %
město Hronov	- 54 855 ks akcií	- 7,92 %
město Broumov	- 39 793 ks akcií	- 5,75 %
Glossana Holding Co. Limassol, Kypr	- 25 000 ks akcií	- 3,61 %
město Teplice n.M.	- 23 549 ks akcií	- 3,40 %

Akcionářem společnosti může být právnická i fyzická osoba. Vlastnictví akcií zakládá právo akcionářů účastnit se na řízení společnosti prostřednictvím jednání valné hromady a právo na podíl ze zisku (dividendu), který valná hromada společnosti podle výsledků určila k rozdělení a podíl na likvidačním zůstatku. Společnost za rok 2002 poprvé vyplácela dividendy a to ve výši 2,35 Kč/jednu akcií před zdaněním. Nerozdělený zisk byl určen na rekonstrukce majetku a rozvojové investice.

Stanovami je omezeno hlasovací právo na 20% z celkového počtu hlasů.

Společnost neovládá žádnou jinou společnost ani nemá v žádné jiné společnosti podíl. Společnost neemitovala žádné dluhopisy. Zaměstnanci společnosti nemají možnost účastnit se na základním kapitálu společnosti.

Dozorčí rada a představenstvo společnosti schválily auditorem v letech 1993-2003 vždy auditora:

Ing. Vladimír Munzar, bytem Pražská 1530, 547 01 Náchod
dekret ev.č.020 - ze dne 27.4.1993

Výrok auditora: každý rok - bez výhrad

Hlavní finanční ukazatelé:

(tis.Kč) stav: k 31.12.

	1999	2000	2001	2002	2003
Aktiva celkem	1 053 974	1 074 589	1 072 341	1 075 125	1 078 569
Pohledávky celkem	13 947	15 832	13 885	27 287	25 563
- z toho dlouhodobé	600	0	120	80	40
Vlastní kapitál	938 339	944 976	949 696	927 230	932 734
Základní kapitál	692 345	692 345	692 345	692 345	692 345
Závazky celkem	113 214	127 438	120 680	147 675	145 289
Emise dluhopisů	0	0	0	0	0
Hodnota vl.kapitálu na akcii	1,355	1,365	1,374	1,339	1,347
tržby za vl.výrobky a služby	136 770	137 427	135 849	151 701	157 065
Hospodářský výsledek po zdanění	14 898	9 430	8 092	6 477	9 338

Akciová společnost Vodovody a kanalizace Náchod, a.s. byla založena Fondem národního majetku České republiky ke dni 1.11.1993 na dobu neurčitou. Společnost je zapsána v Obchodním rejstříku vedeném Krajským soudem Hradec Králové oddíl B, vložka 967. Původně jediný akcionář-zakladatel převedl v souladu se schváleným privatizačním projektem v průběhu I.pololetí roku 1995 svá práva městům a obcím náchodského regionu a akcionářům vzešlým z II.vlny kupónové privatizace. Tímto aktem byl zahájen proces systémových změn této akciové společnosti do podoby standardní obchodní společnosti, schopné úspěšného podnikání v oboru vodárenství. Akciová společnost má na území, kde působí, přirozený monopol podnikání. V zahraničí nepodniká.

Předmětem podnikání společnosti v souladu s § 5 Stanov společnosti je:

1. Provozování vodovodů a kanalizací
2. Projektová činnost v investiční výstavbě

3. Silniční motorová doprava nákladní
4. Koupě zboží za účelem dalšího prodeje a prodej
5. Opravy motorových vozidel
6. Montáž, opravy a údržba vyhrazených elektrických zařízení
7. Pronájem nebytových prostor
8. Investorská a inženýrská činnost
9. Nakládání s nebezpečnými odpady

Majetek společnosti dosáhl výše 1 079 mil.Kč a vedle provozů služeb a obslužných provozů zahrnuje veřejné vodovody a kanalizace těchto měst a obcí:

Vodovody a kanalizace:

Náchod, Nové Město n.M., Hronov, Velké Poříčí, Broumov, Teplice n.M., Kramolna a Nový Hrádek

Vodovody:

Adršpach, Bezděkov n.M., Bohuslavice n.M., Borová, Bukavice, Černčice n.M., Česká Černná, Česká Metuje, Hejtmánkovice, Hejtmánkovice, Horní Radechová, Hořičky, Hynčice, Chválkovice, Jestřebí, Jetřichov, Křinice, Lhota p.Hoř., Libchyně, Litboř, Machov, Martinkovice, Mezilečí, Mezilesí, Meziměstí, Otovice, Rožmitál, Sendraž, Slatina n.Ú., Slavoňov, Stárkov, Suchý Důl, Vernéřovice, Velké Petrovice, Vysoká Srbská, Žďár n.M. a Žďárky

Mimo společnost na základě smlouvy provozuje veřejný vodovod ve Studnici a ve Sněžném, kanalizaci v Dolní Radechové, kanalizaci a ČOV ve Studnici, kanalizaci a ČOV v Adršpachu, ČOV Teplice-Střemské Podhradí a ČOV Broumov. Od 1.8.2003 provozuje i kanalizaci a ČOV Meziměstí a v průběhu roku 2003 převzala provozování nových vodovodů v Přibyslavi a Roztokách.

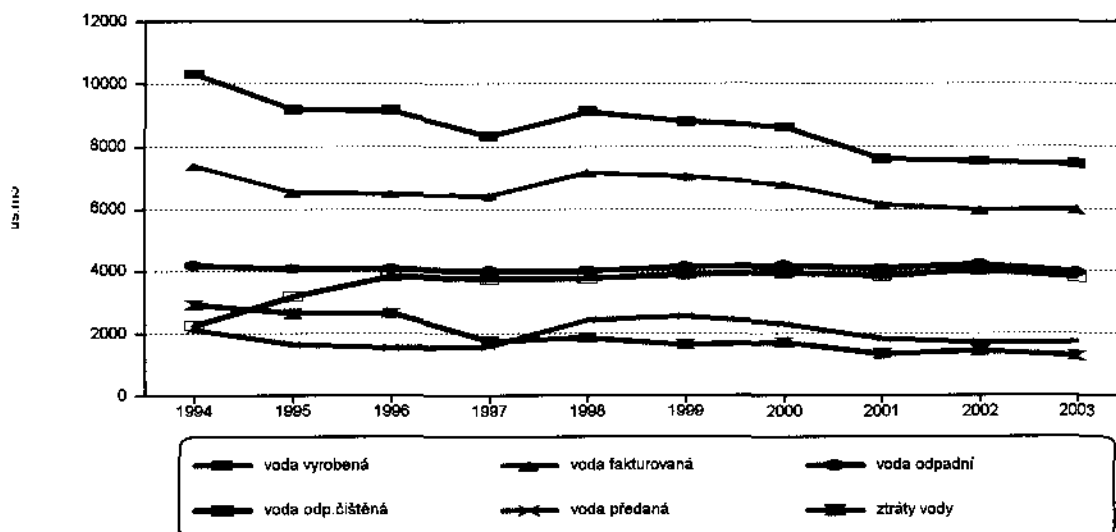
Základním vodovodním systémem společnosti je skupinový vodovod Náchodsko (Teplice n.M.-Bohuslavice n.M.), na který je napojena většina uvedených obcí a který dále dodává pitnou vodu pro obce Provodov-Šonov, Nahofany, Velkou Jesenici, Říkov, Velký Třebešev a Českou Skalici a pro obce a města okresu Hradce Králové. Pitná voda dodávaná odběratelům z tohoto systému se vyznačuje vysokou biologickou kvalitou a může být užívána i pro kojení.

Současná strategie podnikání je zaměřena na udržení dominantního postavení v oboru vodovodů a kanalizací v regionu, na zvýšení úrovně veřejného zásobování vodou v kvalitě i kvantitě, na vytvoření podmínek pro uspokojení potenciačních odběratelů v rozvojových hospodářských zónách, na zvýšení dodávek předané vody pro oblast České Skalice a Hradce Králové, na dalším zvýšení výkonnosti (snížení ztrát) vodovodních systémů, na zlepšení technického stavu sítí, především kanalizací a zlepšení sociálních a pracovních podmínek pracovníků společnosti. Současně společnost vytváří podmínky pro pomoc obcím a městům v rozvoji vodovodní a kanalizační sítě. Zásady pro investování společnosti do těchto nových sítí byly schváleny na valné hromadě dne 11.6.1997.

S obcemi a městy bylo uzavřeno 23 smluv v celkové výši 63 821 tis.Kč. Celkem bylo již na splátkách zaplaceno 38 854 tis.Kč. Rozjednáno je dalších 5 smluv ve finančním vyjádření 9 748 tis.Kč.

Činnost společnosti není závislá za žádných patentech nebo licencích, průmyslových, obchodních nebo finančních smlouvách. Uzavřené obchodní smlouvy se týkají dodávky a odvádění vody s našimi odběrateli. Celkem je uzavřeno 18 910 ks smluv.

Se společnostmi nejsou vedena žádná soudní, správní nebo rozhodčí řízení mající významný vliv na fin.situaci.



Zpráva představenstva o podnikatelské činnosti a stavu majetku za rok 2003

Vážení akcionáři,

představenstvo společnosti Vám předkládá svoji zprávu o podnikatelské činnosti a stavu majetku společnosti. V úvodu stručné zhodnocení úkolů podnikatelského záměru na rok 2003 schválený valnou hromadou dne 27.6.2003:

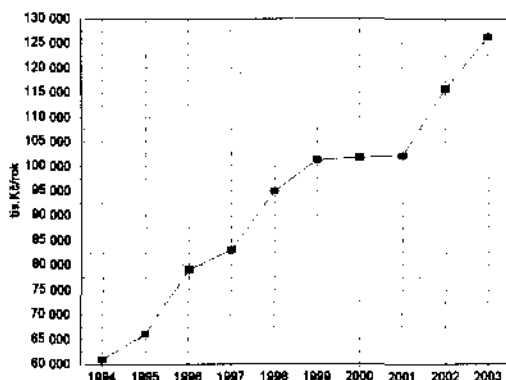
- vytvořit zisk ve výši min. 8,5 mil.Kč - splněno, zisk vytvořen ve výši 9 338 tis.Kč
- splnit plán investic ve výši 48 mil.Kč – splněno, investice za rok 2003 byly ve výši 56,742 mil.Kč
- dodržet ztráty vody z trubní sítě do výše 1 550 tis.m3/rok – splněno, ztráty ve výši 1 280 tis.m3/rok
- pokračovat v dalším rozvoji grafického informačního systému na další obce, v programu rekonstrukci provozních objektů a v pomoci obcím při přípravě a realizaci vodárenských investic. – plní se, zajištěno ve všech městech. Prakticky všechny vodovody a kanalizace jsou již zavedeny do tohoto systému
- dodržet ostatní kvalitu dodávané pitné vody a zabezpečit dodávku vody pro VaK H.Králové a město Česká Skalice v požadované výši a čase – plněno bez problémů a výpadků
- udržet ostatní činnosti na úrovni min.roku 2002. Splněno – tyto činnosti byly na úrovni roku 2002
- společnost rozšířila své územní působení o provozování kanalizace a ČOV v Meziměstí

Zásadní změna hospodářské a finanční situace společnosti se v roce 2004, ale ani v dalších letech nepředpokládá. Pohledávky po lhůtě splatnosti jsou v průběhu roku udržovány ve výši do 3,0 mil.Kč. Koncem roku byly ve výši 3 655 tis.Kč, z toho však bylo hned první pracovní den letošního roku uhrazeno 524 tis.Kč.

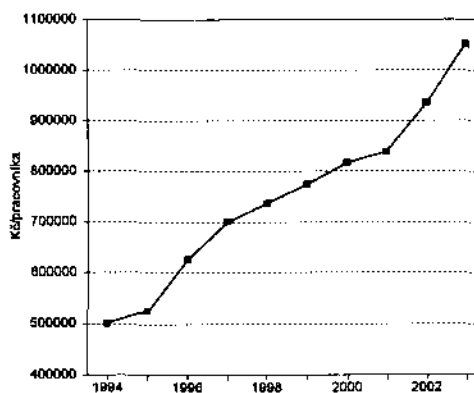
Ekonomicky zásadní je skutečnost, že trvale roste přidaná hodnota i produktivita práce. Oba ukazatele se za dobu trvání akciové společnosti více než zdvojnásobily.

Dá se vyslovit tvrzení, že akciová společnost svůj podnikatelský záměr na rok 2003 splnila.

Přidaná hodnota



Produktivita práce



Provozování vodovodů a kanalizací

Pro celé období trvání společnosti je charakteristický pokles spotřeby vody. V roce 2000 se zastavil, ale od roku 2001 opět pokračoval. V roce 2003 se opět pokles zastavil a spotřeba zůstala na úrovni roku 2002. Stabilizovaly se odběry VaK Hradec Králové a pro SV Česká Skalice a zůstaly na úrovni roku 2002. Pro rok 2004 se předpokládá, že tyto odběry budou opět přibližně ve stejné výši jako v roce 2003.

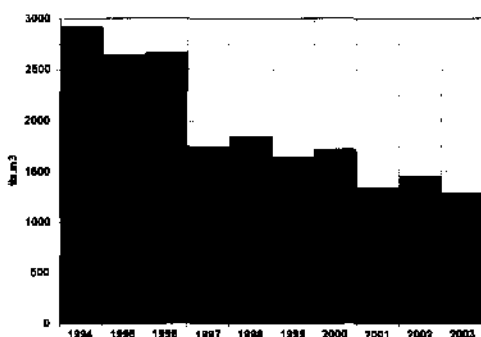
Naše vodní zdroje, které se z hlediska kvality vody řadí k vodním zdrojům s kvalitou kojenecké vody, jsou využívány pouze z 55%. To znamená, že ani případné další požadavky na dodávku vody odběratelům není nutné krýt další investiční výstavbou nových vodních zdrojů. Přitom náš region dosahuje již standardu vyspělé Evropy v počtu zásobených obyvatel z veřejných vodovodů.

Ztráty vody v trubní síti se proti roku 2002 snížily o 170 tis.m3. Představují 2 936 m3/rok na km sítě, resp. 17,26 % z vyrobené vody, což řadí naši společnost k nejlepšímu průměru vodárenských provozovatelů. Průměr ztrát ve vodárenských společnostech v ČR je 3 543 m3/km/rok.

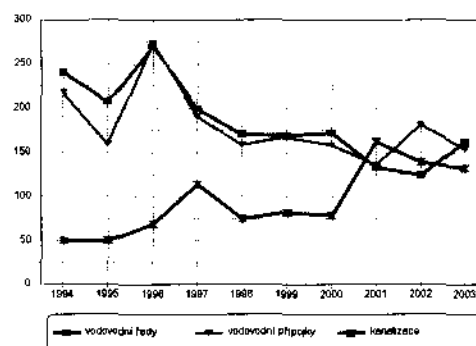
Nákup kanalizační kamery i kanalizačního vozu v roce 2001 výrazně zvýšil počet odhalených a následně opravených poruch na kanalizacích.

Cena vodného společnosti je trvale pod průměrem České republiky.

ztráty vody na km sítě



Přehled poruch sítě

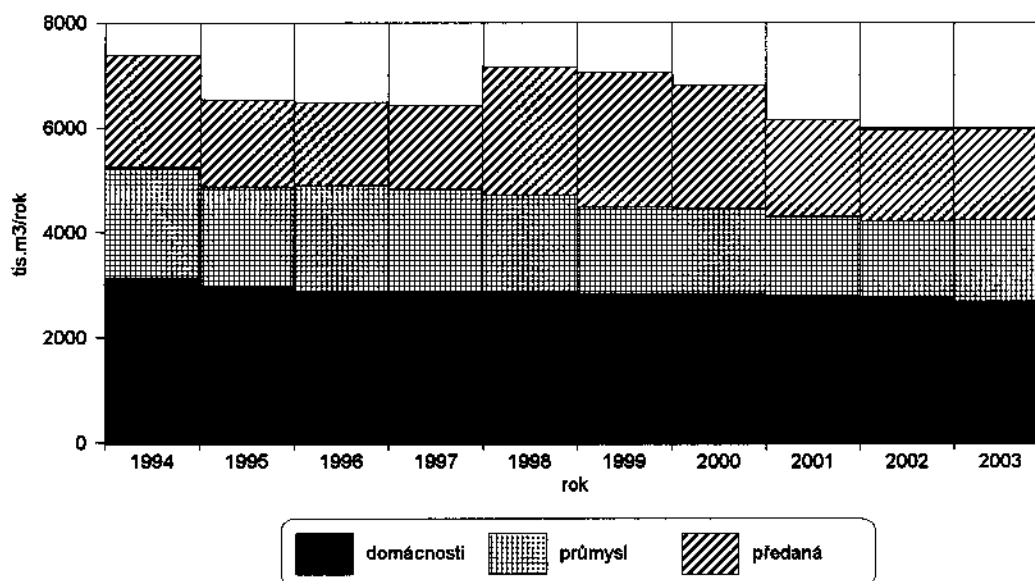
Přehled hlavních údajů o provozu vodovodů

Ukazatel	měrná jedn.	1997	1998	1999	2000	2001	2002	2003
Počet zás.								
obyvatel	osob	74 248	74 318	74 406	74 707	74 853	74 956	75 124
počet vodovodů	počet	22	22	23	23	23	19	19
délka sítě	km	720	721	722	732	733	735	739
počet přípojek	ks	16 987	17 091	17 173	17 425	17 498	17 559	17 723
kapacita vodních zdrojů	l/s	443	443	443	443	443	412	412
voda vyrobená	tis.m3	8 235	9 188	8 785	8 632	7 507	7 512	7 417
voda převzatá	tis.m3	86	79	86	85	84	96	94
voda předaná	tis.m3	1 579	2 434	2 553	2 312	1 839	1 722	1 776
voda fakturovaná	tis.m3	4 845	4 728	4 495	4 488	4 313	4 241	4 247
z toho: domácnosti	tis.m3	2 871	2 888	2 843	2 845	2 717	2 701	2 699
ostatní	tis.m3	1 974	1 890	1 652	1 643	1 596	1 540	1 548
ztráty v trubní síti	tis.m3	1 748	1 845	1 631	1 716	1 343	1 450	1 280
opravené poruchy	ks/rok	389	328	336	330	269	305	316
specifická spotřeba z vody fakturované	l/os/den	178,78	174,30	165,51	164,58	157,86	155,07	154,88
dtto z vody fakt.								
pro domácnosti	l/os/den	105,94	106,46	104,68	104,33	99,45	98,76	98,43
cena vodného	Kč/m3	10,00	11,40	12,70	13,95	14,50	16,40	18,25

Pro vodovody společnosti je charakteristická vysoká zabezpečení vodních zdrojů, vysoká spolehlivost systému a výborná kvalita vody. Nedostatkem je nižší účinnost daná velkým rozsahem sítě a k němu malým počtem odběratelů, v průměru nižšími odběry než je kapacita vodovodů. Účinnost vodovodů je v průměru poloviční proti celostátnímu stavu. V roce 2001 byl nákladem 3,7 mil.Kč realizován nový systém hygienického zabezpečení pitné vody pro jižní část okresu (cca 45 tis.obyvatel) na bázi chlordioxidu, který nahradil tradiční chlorování vody. A v roce 2003 bylo hygienické zajištění vody chlordioxidem instalováno i pro oblast Teplic n.M., Police n.M. a Broumovska. Dosáhlo se toho, že 85% dodávané vody je hygienicky zabezpečeno vysoce účinným systémem s delší trvanlivostí a vyšší účinností bez typického chlorového zápachu. V roce 2004 se připravuje investice na rekonstrukci čerpací stanice a instalaci chlordioxidu pro SV Hronov v Horním Dřevíči. Pro rok 2004 se však předpokládá setrvalý stav v odběrech vody.

V roce 2003 se vlivem klimatických podmínek zvýšil obsah železa v dodávané vodě nad povolených 0,2 mg/l v některém vodovodním potrubí. Jednalo se především o oblast Janoviček, Malého Poříčí, Velkého Poříčí a Velké Bukoviny. Zde vlivem menších odběrů se časově prodloužil styk vody s potrubím a dochází k vyluhování železa z potrubí do vody. Proto v roce 2004 bude část tohoto potrubí vyložkována. Jinak kvalita dodávané vody byla dobrá a dodávka vody plynulá, bez závažnějších poruch.

Voda fakturovaná



Přehled hlavních údajů o provozu kanalizací

Ukazatel	měrná jedn.	1997	1998	1999	2000	2001	2002	2003
Počet zás.								
obyvatel	osob	48 560	48 632	48 663	48 903	49 125	50 255	52 312
počet kanalizací	počet	9	9	9	9	9	10	11
délka sítě	km	126	127	127	130	132	138	186
počet přípojek	ks	6 544	6 565	6 605	6 656	6 720	6 985	7 312
počet ČOV	ks	7	7	7	7	7	8	9
kapacita ČOV	m ³ /den	31 520	31 520	31 520	31 520	31 520	31 820	32 632
množství odp.vod	tis.m ³	4 002	4 009	4 143	4 189	4 093	4 225	3 967
množství odp.vod čištěných	tis.m ³	3 650	3 759	3 765	3 790	3 820	3 975	3 798
cena stočného	Kč/m ³	8,35	9,85	10,70	12,85	13,55	14,90	15,10

Kvalitativní i kvantitativní zlom v úrovni veřejných kanalizací společnosti nastal v závěru roku 1994, kdy byly uvedeny do zkušebního provozu ČOV Náchod a ČOV Nové Město n.M. Další zlom nastal v průběhu roku 1996, kdy společnost převzala do provozování ČOV Broumov a v investiční výstavbě při použití bezúročného dlouhodobého úvěru MF ČR realizovala rekonstrukci kanalizace ve Velkém Poříčí a v Hronově s napojením těchto obcí na ČOV v Náchodě. Tím bylo odstraněno poslední větší znečištění na řece Metuji. V roce 1999 bylo provedeno napojení oblasti Broumova-Křinický potok na ČOV nákladem 3,6 mil.Kč. Tím bylo odstraněno poslední znečištění povrchových toků v této oblasti. V roce 2000 se provedlo napojení největšího znečištění pravého břehu Metuje ve Velkém Poříčí na ČOV Náchod-Hronov, čímž se odstranilo poslední větší znečištění na Metuji z veřejných kanalizací v úseku nad Náchodem. V roce 2001 se zahájila a v roce 2002 dokončila stavba stoky D v Novém Městě n.M. v nákladu 9,0 mil.Kč., která zajistila převedení posledního většího znečištění na Metuji v Novém Městě n.M. na ČOV. Stávající čistírny odpadních vod prozatím vyhovují limitům znečištění, i když ČOV Broumov, která je pronajata od města Broumov, jich dosahuje za cenu zvýšené pracnosti a nákladů. Proto v roce 2003 byla na této ČOV provedena rekonstrukce provzdušňovacího zařízení a míchadel.

Potěšitelné je, že až na Nový Hrádek a nepatrné části N.Města n.M. je veškerá produkce odpadních vod čištěna a to na úrovni současného poznání a techniky. V roce 2002 byla napojena na ČOV poslední větší kanalizační vyúst' v N.Městě. Od 1.8.2004 převzala společnost provozování kanalizace a ČOV Meziměstí.

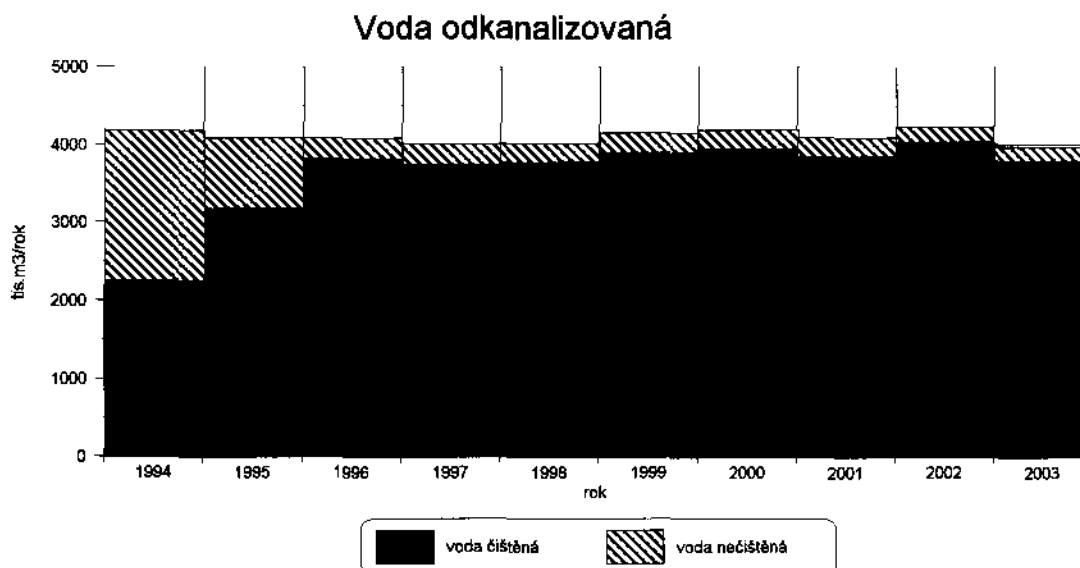
Byl zakoupen druhý menší kanalizační vůz Kaiser. Tím byl dále posílen systematický průzkum stavu kanalizačních sítí pomocí kanalizační kamery a jejich čištění.

Cena stočného společnosti je trvale pod průměrem České republiky.

Provozování kanalizací lze označit za spolehlivé, bez rozsáhlejších poruch.

Čistírny odpadních vod mají předpoklad dosáhnout úrovně čištění podle Směrnice EU č. 91/271/EHS.

V ukazatelích BSK5, CHSK a NL problémy nejsou, ale v ukazatelích obsahu dusíku a fosforu je nutné zlepšení. Prozatím této úrovně Směrnice EU nedosahuje ČOV Nové Město a na hranici limitů je ČOV Náchod. Proto v roce 2004 bude provedena analýza stavu, prověřen způsob provozování denitrifikací a rozhodnuto o případných úpravách čistíren.



Investiční výstavba

	1995	1996	1997	1998	1999	2000	2001	2002	2003
Investice celkem	59 209	56 370	40 847	45 573	44 835	45 856	46 198	41 232	56 742
z toho:									
- stavební investice	55 936	47 872	33 922	34 075	35 790	38 388	37 321	37 453	44 525
- strojní investice	3 273	8 498	6 925	11 498	9 045	7 471	8 877	3 779	12 217

K rozhodujícím investicím těchto let patřila stavba ČOV Náchod v hodnotě 91 167 tis.Kč, kanalizace Hronov a Velké Poříčí s napojením na ČOV Náchod v hodnotě 44 mil.Kč, vodovod a kanalizace u VEBY v Broumově v hodnotě 7 mil.Kč, napojení vodovodu Studnice na SV Teplice-Bohuslavice v hodnotě 3 mil.Kč, rekonstrukce vodovodu Hejtmánkovice v hodnotě 9,8 mil.Kč, rekonstrukce vodovodu Hejtmánkovice v hodnotě 3,2 mil.Kč, rekonstrukce ČOV Teplice v hodnotě 2,4 mil.Kč, instalace desinfekce vody chlordioxydem na vodojemu V.Srbská v hodnotě 3,2 mil.Kč, výstavba vodovodu Benešov-Rožmitál v hodnotě 5,0 mil.Kč, napojení vodovodu Dobrošov-Č.Černá a vodovodu Nový Hrádek na centrální vodovodní přivaděč v hodnotě 6,8 mil.Kč.

Investiční činnost je zaměřena v posledních letech především na rekonstrukce stávajících zařízení.

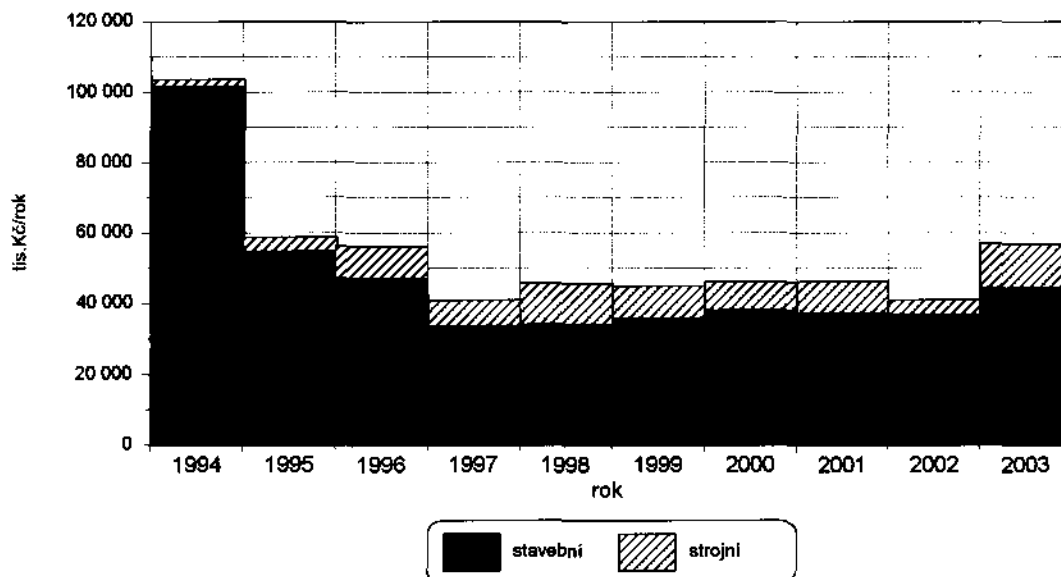
Za dobu existence akciové společnosti 1994-2003 bylo provedeno 264 akcí rekonstrukcí vodovodů a kanalizací a celkem bylo proinvestováno 544,4 mil.Kč.

V roce 1994 byl zahájen rozsáhlý program postupných rekonstrukcí provozních středisek a správních budov. Tyto objekty vykazovaly značnou zanedbanost, která se projevovala zvýšenými náklady na provoz - topení a údržba i nevhodným až závadným pracovním prostředím. Celkem bylo v letech 1994-2002 v tomto programu prostavěno 48 020 tis.Kč a byl v roce 2002 ukončen.

V roce 2003 byla realizována další etapa změny způsobu desinfekce vody a to rekonstrukce čerpací stanice a instalace zařízení na výrobu chlordioxydu v Teplicích n.M. o nákladu 6,7 mil.Kč. Tím bylo dosaženo toho, že 85% dodávané pitné vody je již hygienicky ošetřeno tímto moderním způsobem s delší trvanlivostí a vyšší účinností bez typického chlorového zápachu. Ze strojů byl v roce 2003 zakoupen druhý menší kanalizační vůz Kaiser.

Pro rok 2004 se předpokládá rekonstrukce vodárenského dispečinku v nákladu 5,5 mil.Kč. Dále bude pokračováno v rekonstrukcích vodovodní i kanalizační sítě a v dalším rozšíření desinfekce chlordioxydem u pro skupinový vodovod Hronov. Předpokládá se celkem proinvestovat 45 mil.Kč.

Investiční výstavba



Investice v roce 2003 – v tis.Kč

stavební investice

600	vodovod Meziměstí-Alpská Víska	rekonstr.	294
601	vodovod Machov-ke hřbitovu	rekonstr.	199
602	vodovod Bezděkov - přeložka u sklárny	rekonstr.	223
604	vodovod N.Město-ul.Na Františku	rekonstr.	446
605	vodovod N.Město Leštinská-V aleji-přepojení	rekonstr.	542
606	provoz Náchod - rekonstr.armatur a přípojek	rekonstr.	1 478
607	provoz kanalizace - rekonstr.přípojek a šachet	rekonstr.	625
608	vodovod propojení Náchod - Branka-za přádelnou	investice	636
609	vodovod - přívod do Dolní Radechové	investice	1 897
610	vodovod Broumov - Pod strání	rekonstr.	995
612	vodovod Náchod - Na pláni	rekonstr.	378
614	Suchý Důl - rekonstrukce armatur a přípojek	rekonstr.	669
615	vodovod Vysokov	rekonstr.	651
616	ČOV Broumov - rekonstrukce aktivace	rekonstr.	1 530
618	vodovod N.Město - K sirkárně	investice	183
740	vodovod Benešov-Rožmitál	investice	233
938	vodovod Broumov - shybka přes Stěnavu	rekonstr.	350
950	kanalizace Hronov, ul.Smetanova	rekonstr.	263
951	vodovod Náchod - ul.Ryšavého	rekonstr.	3 854
962	provoz Police - rekonstr.armatur a přípojek	rekonstr.	738
966	vodovod Žďár n.M.	rekonstr.	1 521
975	chlordioxid Teplice	investice	6 764
981	kanalizace Broumov-odlehčení ul.Dvořákova	rekonstr.	1 241
986	vodovod Broumov-Uhelné sklady	rekonstr.	741
988	kanalizace Hronov - ul.Na Drahách	rekonstr.	945
989	VDJ 1200 Náchod-elektroinstalace	rekonstr.	275
splátky	splátky obcím - vodovody a kanalizace	investice	9 486
	splátky úvěrů MF ČR		4 680
	drobné stavební investice		2 688
	celkem stavební investice		44 525

strojní investice

čerpadla a vodoměry	222
kanalizační vůz Kaiser - menší	8 309
osobní a užitková vozidla	1 643
výpočetní a kancelář. technika	333
laboratorní přístroje a lab.nábytek	306
drobné stroj. inv.+drobné DKP	1 404
Strojní investice celkem	12 217
Investice celkem	56 742

Ostatní činnosti

Mají charakter doplňkových služeb s využitím stávajících výrobních kapacit. Patří k nim zejména stavební práce, elektropráce, diagnostické středisko, hledání poruch a vytyčování sítí, odvozy a likvidace fekálií, čištění kanalizace, emisní stanice pro motoristy. V roce 2000 byla zahájena služba - prohlídka kanalizací televizní kamerou. V roce 2003 byla ostatní činnost posílena nákupem menšího kanalizačního vozu Kaiser. Vedle využití stávajících kapacit i zajištění zaměstnanosti pro cca 18 lidí je nezanedbatelný i ekonomický přínos. Tržby z této činnosti byly v roce 2003 ve výši 15 656 tis.Kč a zisk byl 1 845 tis.Kč.

Stav majetku společnosti

Vlastní kapitál společnosti se od doby vzniku společnosti zvýšil o 266 mil.Kč a koncem roku 2003 dosáhlo výše 933 mil.Kč.

V aktivech společnosti převládá dlouhodobý hmotný majetek. Jeho celková hodnota ke konci roku 2003 činila 1 024 271 tis.Kč.

Hmotný investiční majetek je odepsán z 37,3 %, je tedy poměrně nový. Stav pohledávek je stabilizován, při jejich vymáhání jsou účinně používány standardní postupy.

"Úvěrovým" závazkem společnosti je bezúročný úvěr na výstavbu kanalizace Hronov od MF ČR, který ke konci roku 2003 činil 2 339 tis.Kč a bude v polovině roku 2004 splacen. Harmonogram splátek je plněn.

V průběhu roku 1998 až 2003 společnost v souladu se závěry valné hromady ze dne 11.6.1997 uzavřela s obcemi a městy 23 smluv na nákup infrastrukturních staveb, resp.bezúročné půjčky ve výši 63 821 tis.Kč. Jedná se o pětileté splátky dluhu, který koncem roku 2003 činil 24 967 tis.Kč.

Celkové "zadlužení" společnosti na investice koncem 2003 činilo 27 306 tis.Kč.

Společnost nevlastní žádné vlastní akcie nebo zatímní listy ani akcie či zatímní listy jiných společností.

Lidské zdroje

Společnost zaměstnává v přepočteném stavu 192 pracovníků, což je o 1 méně než v roce 2002.

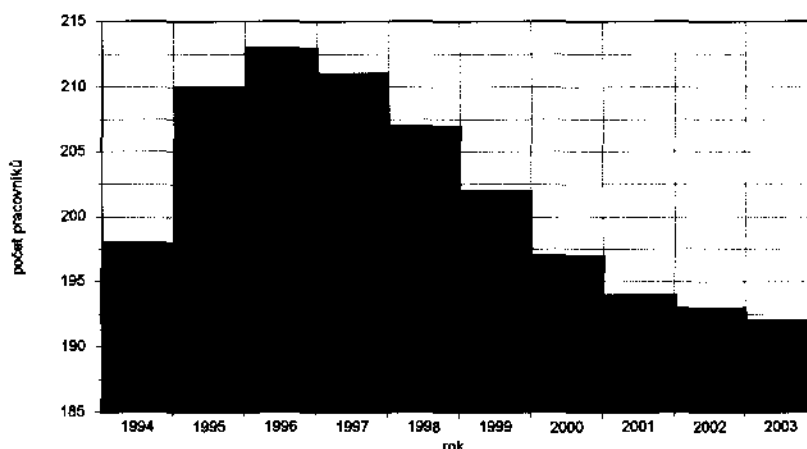
Věková i kvalifikační skladba je vcelku příznivá i když výrazně převládají pracovníci nad 40 let věku. Jde o poměrně stálý a stabilizovaný kádr pracovníků s minimální fluktuací.

Celkový přepočtený stav pracovníků:

rok	1994	1995	1996	1997	1998	1999	2000	2001	2002	2003
přepočtený stav	198	210	213	211	207	202	197	194	193	192

Navýšení pracovníků v roce 1994-6 bylo z důvodu zahájení provozu čistíren odpadních vod v Náchodě, Novém Městě n.M. a Broumově. Od té doby dochází z důvodu racionalizace práce k trvalému snižování počtu pracovníků.

Přepočtený počet pracovníků



Finanční zpráva

1. Dlouhodobý hmotný majetek.

Hodnota DHM ke konci roku 2003 dosáhla výše 1 024 mil.Kč a nedokončeného DHM 7 mil.Kč. Nemovitosti nejsou zatíženy žádným zástavním právem. Převážná část majetku je zaměřena na vykonávání hlavní činnosti – provozování vodovodů a kanalizací.

2. Dlouhodobý finanční majetek.

Společnost nemá podíl v žádném jiném subjektu ani nevlastní žádný dlouhodobý finanční majetek.

3. Pohledávky.

Společnost má jednu dlouhodobou pohledávku za obcí Slatina n.Ú. ve výši 40 tis.Kč. Krátkodobé pohledávky dosáhly výše 25 523 tis.Kč, z toho krátkodobé pohledávky z obchodního styku 12 290 tis.Kč. Pohledávky po lhůtě splatnosti představují 3 655 tis. Kč. Pohledávky po lhůtě splatnosti jsou nižší než v roce 2002. Jsou podstatně nižší než jako mají okolní přibližně stejně velké vodárenské společnosti.

4. Závazky.

Dlouhodobé závazky dosáhly výše 118 168 tis.Kč. Krátkodobé závazky dosáhly výše 27 121 tis.Kč.

5. Zásoby.

Zásoby dosáhly koncem roku 2003 výše 3 930 tis.Kč a byly o 298 tis.Kč vyšší než v roce 2002.

6. Úvěry.

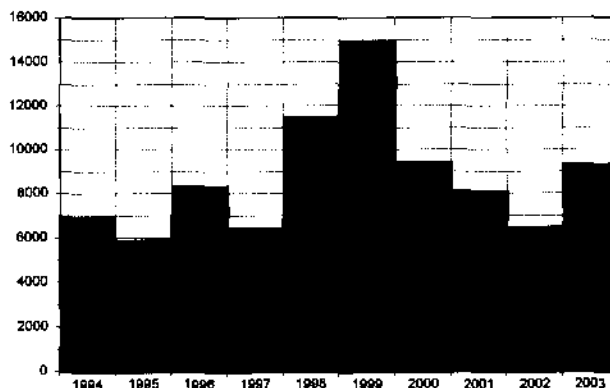
Společnost nemá žádné bankovní úvěry. Bezúročný úvěr z MF ČR na výstavbu kanalizace V. Poříčí - Hronov ve výši 42 978 tis.Kč byl částečně splacen a jeho výše k 31.12.2003 byla 2 339 tis.Kč. Je průběžně splácen a jeho umoření je stanoveno na červenec 2004.

Dále jsou uzavřeny smlouvy s obcemi a městy o půjčkách na výstavbu infrastrukturního majetku ve výši 63 821 tis.Kč se splatností 5 let. Dosud bylo zapláceno 38 854 tis.Kč.

7. Rezervy.

Společnost má vytvořeny rezervy ve výši 368 tis.Kč.

Výše zisku po zdanění



Záměry společnosti na rok 2004

Hlavním záměrem společnosti je splnit přijatý roční plán a splnit závazky společnosti k zaměstnancům, jednotlivým obcím a státu.

V praxi to znamená:

- vytvořit zisk ve výši min. 8,5 mil.Kč
- splnit plán investic ve výši 45 mil.Kč
- dodržet ztráty vody z trubní sítě do výše 1 450 tis.m3/rok
- pokračovat v dalším rozvoji grafického informačního systému na další obce a v pomoci obcím při přípravě a realizaci vodárenských investic
- získat autorizaci pro zkrácené laboratorní rozbory pitných vod
- dodržet ostatní kvalitu dodávané pitné vody a zabezpečit dodávku vody pro VaK H.Králové a město Česká Skalice v požadované výši a čase
- udržet ostatní činnosti na úrovni min.roku 2003.

Zásadní změna hospodářské a finanční situace společnosti se v roce 2003, ale ani v dalších min. pěti letech nepředpokládá. Úkolem tohoto období je dlouhodobá stabilizace společnosti po stránce hospodářské, finanční, technické i personální se snahou postupného rozšiřování své činnosti.

Pohledávky po lhůtě splatnosti se předpokládají do max.výše 3,0 mil.Kč.

Představenstvo i management společnosti věří, že stanovené podnikatelské cíle budou splněny.

Návrh na rozdělení zisku za rok 2003

Účetní zisk: 9 590 tis.Kč
Odložená daň: 252 tis.Kč
Čistý zisk k rozdělení: 9 338 tis.Kč

Rozdělení:

- rezervní fond dle zákona - 5%	467 tis.Kč
- sociální fond dle Stanov - 10%	934 tis.Kč
- fond odměn dle Stanov - 10%	934 tis.Kč
- tantiémy členům představenstva:	125 tis.Kč
- tantiémy členům dozorčí rady	54 tis.Kč
- dividendy:	2 077 tis.Kč – 3,- Kč/ jednu akcii
- nerozdělená část - určeno na investice	4 747 tis.Kč

Osoba odpovědná za výroční zprávu:

Ing.Zbyněk Richter, r.č.450526/016
manažer společnosti Vodovody a kanalizace Náchod,a.s.

Prohlašuji, že údaje uvedené ve výroční zprávě odpovídají skutečnosti a žádné podstatné okolnosti, které by mohly ovlivnit přesné a správné posouzení společnosti, nebyly vynechány.

Zpráva dozorčí rady

Dozorčí rada společnosti Vodovody a kanalizace Náchod a.s. postupovala ve své činnosti podle Stanov společnosti a Obchodního zákoníku. Průběžně projednávala měsíční výsledky hospodaření společnosti včetně průběhu a financování investic. Vyžádané informace, stanoviska a doklady od vedení společnosti byly předávány včas a v odpovídající kvalitě. Předseda dozorčí rady se pravidelně účastnil jednání představenstva společnosti, což umožnilo, aby dozorčí rada byla průběžně informována o stavu společnosti, aktuálních úkolech a problémech a vývoji hospodaření.

Zvláštní pozornost dozorčí rada věnovala přezkoumání roční účetní uzávěrky za rok 2003 a to i přesto, že vzhledem k soustavnému a průběžnému dohledu nad hospodařením společnosti měla dobrý přehled o její finanční situaci a úrovni vedení účetnictví.

Průběžně sledovala stav pohledávek i jejich vymáhání. Kladně hodnotí, že stav pohledávek při zvyšujících se tržbách nestoupá, ale naopak klesá.

Dozorčí rada kladně hodnotí příznivé vyjádření auditora v podrobné zprávě k účetní závěrce roku 2003, které zní: "Bez výhrad".

Na základě svých zjištění vyslovuje dozorčí rada souhlas s účetní závěrkou za rok 2003 a konstatuje, že v ní neshledala žádné nedostatky.

Dozorčí rada doporučuje valné hromadě schválení roční účetní závěrky a rozdělení vytvořeného čistého zisku podle předloženého návrhu.

Pavel Vašina v.r.
předseda dozorčí rady

Zpracováno v souladu s vyhláškou č. 500/2002
Sb.

ROZVAHA
(BILANCE)
ke dni 31.12.2003
(v celých tisících Kč)

Obchodní firma nebo jiný
název účetní jednotky

Vodovody a kanalizace

Náchod, a. s.

Sídlo, bydliště nebo místo
podnikání účetní jednotky

Kladská 1521


Náchod

547 01

IČ
48 17 29 28

označ a	AKTIVA b	řád c	Běžné účetní období			Min.úč. období
			Brutto 1	Korekce 2	Netto 3	Netto 4
	AKTIVA CELKEM (ř. 02 + 03 + 31 + 62)	001	1 689 965	-611 396	1 078 569	1 075 125
A.	Pohledávky za upsaný základní kapitál	002	0	0	0	0
B.	Dlouhodobý majetek (ř. 04 + 13 + 23)	003	1 636 342	-610 599	1 025 743	1 014 644
B. I.	Dlouhodobý nehmotný majetek (ř.05 až 12)	004	3 566	-2 094	1 472	2 165
B. I. 1	Zřizovací výdaje	005	0	0	0	0
2	Nehmotné výsledky výzkumu a vývoje	006	0	0	0	0
3	Software	007	3 566	-2 094	1 472	2 165
4	Ocenitelná práva	008	0	0	0	0
5	Goodwill	009	0	0	0	0
6	Jiný dlouhodobý nehmotný majetek	010	0	0	0	0
7	Nedokončený dlouhodobý nehmotný majetek	011	0	0	0	0
8	Poskytnuté zálohy na dlouhodobý nehmotný majetek	012	0	0	0	0
B. II.	Dlouhodobý hmotný majetek (ř.14 až 22)	013	1 632 776	-608 505	1 024 271	1 012 479
B. II. 1	Pozemky	014	6 831	0	6 831	6 792
2	Stavby	015	1 364 307	-450 037	914 270	901 325
3	Samostatné movité věci a soubory movitých věcí	016	247 447	-158 263	89 184	90 592
4	Pěstitelské celky trvalých porostů	017	0	0	0	0
5	Základní stádo a tažná zvířata	018	0	0	0	0
6	Jiný dlouhodobý hmotný majetek	019	2 185	-205	1 980	388
7	Nedokončený dlouhodobý hmotný majetek	020	6 646	0	6 646	5 766
8	Poskytnuté zálohy na dlouhodobý hmotný majetek	021	5 360	0	5 360	7 613
9	Oceňovací rozdíl k nabytému majetku	022	0	0	0	0
B. III.	Dlouhodobý finanční majetek (ř. 24 až 30)	023	0	0	0	0
B. III. 1	Podíly v ovládaných a řízených osobách	024	0	0	0	0
2	Podíly v účetních jednotkách pod podstatným vlivem	025	0	0	0	0
3	Ostatní dlouhodobé cenné papíry a vklady	026	0	0	0	0
4	Půjčky a úvěry ovládaným a řízeným osobám a účetním jednotkám pod podstatným vlivem	027	0	0	0	0
5	Jiný dlouhodobý finanční majetek	028	0	0	0	0
6	Požizovaný dlouhodobý finanční majetek	029	0	0	0	0
7	Poskytnuté zálohy na dlouhodobý finanční majetek	030	0	0	0	0

Formulář zpracovala ASPEKT HM, daňová, účetní a auditorská kancelář, Vodňanského 4, Praha 6, Břevnovská 234/056 87



označ a	AKTIVA b	řád c	Běžné účetní období			Min.úč. období
			Brutto 1	Korekce 2	Netto 3	Netto 4
C.	Oběžná aktiva (ř. 32 + 39 + 47 + 57)	031	53 248	-797	52 451	59 743
C. I.	Zásoby (ř.33 až 38)	032	3 930	0	3 930	3 632
C. I. 1	Materiál	033	3 930	0	3 930	3 632
	2 Nedokončená výroba a polotovary	034	0	0	0	0
	3 Výrobky	035	0	0	0	0
	4 Zvířata	036	0	0	0	0
	5 Zboží	037	0	0	0	0
	6 Poskytnuté zálohy na zásoby	038	0	0	0	0
C. II.	Dlouhodobé pohledávky (ř. 40 až 46)	039	40	0	40	80
C. II. 1	Pohledávky z obchodních vztahů	040	40	0	40	80
	2 Pohledávky za ovládanými a řízenými osobami	041	0	0	0	0
	3 Pohledávky za účetními jednotkami pod podstatným vlivem	042	0	0	0	0
	4 Pohledávky za společníky, členy družstva a za účastníky sdružení	043	0	0	0	0
	5 Dohadné účty aktivní	044	0	0	0	0
	6 Jiné pohledávky	045	0	0	0	0
	7 Odložená daňová pohledávka	046	0	0	0	0
C. III.	Krátkodobé pohledávky (ř. 48 až 56)	047	26 320	-797	25 523	27 207
C. III. 1	Pohledávky z obchodních vztahů	048	13 087	-797	12 290	14 928
	2 Pohledávky za ovládanými a řízenými osobami	049	0	0	0	0
	3 Pohledávky za účetními jednotkami pod podstatným vlivem	050	0	0	0	0
	4 Pohledávky za společníky, členy družstva a za účastníky sdružení	051	0	0	0	0
	5 Sociální zabezpečení a zdravotní pojištění	052	0	0	0	0
	6 Stát - daňové pohledávky	053	691	0	691	362
	7 Ostatní poskytnuté zálohy	054	0	0	0	0
	8 Dohadné účty aktivní	055	12 475	0	12 475	11 850
	9 Jiné pohledávky	056	67	0	67	67
C. IV.	Finanční majetek (ř. 58 až 61)	057	22 958	0	22 958	28 824
C. IV. 1	Peníze	058	159	0	159	475
	2 Účty v bankách	059	11 921	0	11 921	19 694
	3 Krátkodobý cenné papíry a podíly	060	10 878	0	10 878	8 653
	4 Pořizovaný krátkodobý finanční majetek	061	0	0	0	0
D. I.	Časové rozlišení (ř. 63 až 65)	062	375	0	375	73
D. I. 1	Náklady příštích období	063	371	0	371	71
	2 Komplexní náklady příštích období	064	0	0	0	0
	3 Příjmy příštích období	065	4	0	4	2



označ	PASIVA	řád	Běžné úč.	Min.úč.
a	b	c	období 5	období 6
	PASIVA CELKEM (ř. 67 + 84 + 117)	066	1 078 569	1 075 125
A.	Vlastní kapitál (ř. 68 + 72 + 77 + 80 + 83)	067	932 734	927 230
A. I.	Základní kapitál (ř. 69 až 71)	068	692 345	692 345
1	Základní kapitál	069	692 345	692 345
2	Vlastní akcie a vlastní obchodní podíly (-)	070	0	0
3	Změny základního kapitálu	071	0	0
A. II.	Kapitálové fondy (ř. 73 až 76)	072	130 503	130 503
A. II. 1	Emisní ážio	073	14	14
2	Ostatní kapitálové fondy	074	130 489	130 489
3	Oceňovací rozdíly z přecenění majetku a závazků	075	0	0
4	Oceňovací rozdíly z přecenění při přeměnách	076	0	0
A. III.	Rezervní fondy, nedělitelný fond a ostatní fondy ze zisku (ř. 78 + 79)	077	64 558	64 966
A. III. 1	Zákonný rezervní fond / Nedělitelný fond	078	62 861	62 537
3	Statutární a ostatní fondy	079	1 697	2 429
A. IV.	Výsledek hospodářství minulých let (ř. 81 + 82)	080	35 990	32 939
A. IV. 1	Nerozdělený zisk minulých let	081	35 990	32 939
2	Neuhrazená ztráta minulých let	082	0	0
A. V.	Výsledek hospodářství běžného účetního období (+/-) (ř.01 - (+ 68 + 72 + 77 + 80 + 84 + 117))	083	9 338	6 477
B.	Cizí zdroje (ř. 85 + 90 + 101 + 113)	084	145 657	147 886
B. I.	Rezervy (ř. 86 až 89)	085	368	211
B. I. 1	Rezervy podle zvláštních právních předpisů	086	0	0
2	Rezerva na důchody a podobné závazky	087	0	0
3	Rezerva na daň z příjmů	088	0	0
4	Ostatní rezervy	089	368	211
B. II.	Dlouhodobé závazky (ř. 91 až 100)	090	118 168	129 419
B. II. 1	Závazky z obchodních vztahů	091	20 333	24 030
2	Závazky k ovládaným a řízeným osobám	092	0	0
3	Závazky k účetním jednotkám pod podstatným vlivem	093	0	0
4	Závazky ke společníkům, členům družstva a k účastníkům sdružení	094	81	0
5	Dlouhodobé přijaté zálohy	095	0	0
6	Vydané dluhopisy	096	0	0
7	Dlouhodobé směnky k úhradě	097	0	0
8	Dohadné účty pasivní	098	0	0
9	Jiné závazky	099	65 113	72 999
10	Odložený daňový závazek	100	32 641	32 390



označ a	PASIVA b	řád c	Běžné úč. období 5	Min.úč. období 6
B. III.	Krátkodobé závazky (ř. 102 až 112)	101	27 121	18 25
B. III. 1	Závazky z obchodních vztahů	102	20 479	13 45
2	Závazky k ovládaným a řízeným osobám	103	0	
3	Závazky k účetním jednotkám pod podstatným vlivem	104	0	
4	Závazky ke společníkům, členům družstva a k účastníkům sdružení	105	0	
5	Závazky k zaměstnancům	106	993	99
6	Závazky ze sociálního zabezpečení a zdravotního pojištění	107	1 309	1 15
7	Stát - daňové závazky a dotace	108	312	27
8	Krátkodobé přijaté zálohy	109	0	
9	Vydané dluhopisy	110	0	
10	Dohadné účty pasivní	111	2 838	2 34
11	Jiné závazky	112	1 190	3
B. IV.	Bankovní úvěry a výpomoci (ř. 114 až 116)	113	0	
B. IV. 1	Bankovní úvěry dlouhodobé	114	0	
2	Běžné bankovní úvěry	115	0	
3	Krátkodobé finanční výpomoci	116	0	
C. I.	Časové rozlišení (ř. 118 + 119)	117	178	9
C. I. 1	Výdaje příštích období	118	178	9
2	Výnosy příštích období	119	0	0

Právní forma účetní jednotky :	akciová společnost
Předmět podnikání nebo jiné činnosti :	Provozování vodovodů a kanalizací



Okamžik sestavení	Podpisový záznam osoby odpovědné za sestavení účetní závěrky	Podpisový záznam statutárního orgánu nebo fyzické osoby, která je účetní jednotkou
13.02.04	Ing. Zdeněk Zima, vedoucí EÚ	Jiří Hubka, předseda představenstva
10:18		

Zpracováno v souladu s vyhláškou č.
500/2002 Sb.

VÝKAZ ZISKU A ZTRÁTY

ke dni 31.12.2003

(v celých tisících Kč)

Obchodní firma nebo jiný název
účetní jednotky

Vodovody a kanalizace

Náchod, a. s.

Sídlo, bydliště nebo místo podnikání
účetní jednotky

Kladská 1521

Náchod



547 01

IČ
48 17 29 28

Označení a	TEXT b	Číslo řádku c	Skutečnost v účetním období	
			sledovaném 1	minulém 2
I.	Tržby za prodej zboží	01	0	
A.	Náklady vynaložené na prodané zboží	02	0	0
+	Obchodní marže (ř. 01-02)	03	0	0
II.	Výkony (ř. 05+06+07)	04	169 875	159 545
II. 1	Tržby za prodej vlastních výrobků a služeb	05	157 065	151 701
2	Změna stavu vnitropodnikových zásob vlastní výroby	06	0	0
3	Aktivace	07	12 810	7 844
B.	Výkonová spotřeba (ř. 09+10)	08	43 584	43 622
B. 1	Spotřeba materiálu a energie	09	29 355	27 207
B. 2	Služby	10	14 229	16 415
+	Přidaná hodnota (ř. 03+04-08)	11	126 291	115 923
C.	Osobní náklady	12	60 942	54 696
C. 1	Mzdové náklady	13	42 991	39 029
C. 2	Odměny členům orgánů společnosti a družstva	14	784	740
C. 3	Náklady na sociální zabezpečení a zdravotní pojištění	15	15 257	14 137
C. 4	Sociální náklady	16	1 910	790
D.	Daně a poplatky	17	581	500
E.	Odpisy dlouhodobého nehmotného a hmotného majetku	18	43 668	42 888
III.	Tržby z prodeje dlouhodobého majetku a materiálu (ř. 20+21)	19	713	324
III. 1	Tržby z prodeje dlouhodobého majetku	20	608	270
2	Tržby z prodeje materiálu	21	105	54
F.	Zůstatková cena prodaného dlouhodobého majetku a materiálu (ř. 23+24)	22	194	106
F. 1	Zůstatková cena prodaného dlouhodobého majetku	23	93	59
F. 2	Prodaný materiál	24	101	47
G.	Změna stavu rezerv a opravných položek v provozní oblasti a komplexních nákladů příštích období	25	67	-528
IV.	Ostatní provozní výnosy	26	1 262	1 248
H.	Ostatní provozní náklady	27	13 495	9 193
V.	Převod provozních výnosů	28	0	0
I.	Převod provozních nákladů	29	0	0
*	Provozní výsledek hospodaření (ř.11-12-17-18+19-22+25+26-27+(-28)-(-29))	30	9 319	9 584

Formulář zpracovala ASPEKT HM, daňová, účetní a auditorská kancelář, Vodňanského 4, Praha 6-Břevnov, tel. 233 356 811

Označení a	TEXT b	Číslo řádku c	Skutečnost v účetním období	
			sledovaném 1	minulém 2
VI	Tržby z prodeje cenných papírů	31	3 001	100
J.	Prodané cenné papíry a vklady	32	3 000	100
VII.	Výnosy z dlouhodobého finančního majetku (ř. 34 + 35 + 36)	33	0	0
VII. 1	Výnosy z podílů v ovládaných a řízených osobách a v účetních jednotkách pod podstatným vlivem	34	0	0
VII. 2	Výnosy z ostatních dlouhodobých cenných papírů a vkladů	35	0	0
VII. 3	Výnosy z ostatního dlouhodobého finančního majetku	36	0	0
VIII.	Výnosy z krátkodobého finančního majetku	37	223	155
	Náklady z finančního majetku	38	0	0
IX.	Výnosy z přecenění cenných papírů a derivátů	39	0	0
L.	Náklady z přecenění cenných papírů a derivátů	40	0	0
M.	Změna stavu rezerv a opravných položek ve finanční oblasti	41	0	0
X.	Výnosové úroky	42	45	308
N.	Nákladové úroky	43	0	0
XI.	Ostatní finanční výnosy	44	2 971	1
O.	Ostatní finanční náklady	45	2 969	153
XII.	Převod finančních výnosů	46	0	0
P.	Převod finančních nákladů	47	0	0
*	Finanční výsledek hospodaření /(ř.31-32+33+37-38+39-40+41+42-43+44-45-(-46)+(-47))/	48	271	311
Q.	Daň z příjmů za běžnou činnost (ř. 50 + 51)	49	252	3 418
Q. 1	-splatná	50	0	0
Q. 2	-odložená	51	252	3 418
**	Výsledek hospodaření za běžnou činnost (ř. 30 + 48 - 49)	52	9 338	6 477
XIII.	Mimořádné výnosy	53	0	0
R.	Mimořádné náklady	54	0	0
S.	Daň z příjmů z mimořádné činnosti (ř. 56 + 57)	55	0	0
S. 1	-splatná	56	0	0
S. 2	-odložená	57	0	0
*	Mimořádný výsledek hospodaření (ř. 53 - 54 - 55)	58	0	0
T.	Převod podílu na výsledku hospodaření společníkům (+/-)	59	0	0
***	Výsledek hospodaření za účetní období (+/-) (ř. 52 + 58 - 59)	60	9 338	6 477
	Výsledek hospodaření před zdaněním (+/-) (ř. 30 + 48 + 53 - 54)	61	9 590	9 895

Okamžik sestavení	Podpisový záznam osoby odpovědné za sestavení účetní závěrky	Podpisový záznam statutárního orgánu nebo fyzické osoby, která je účetní jednotkou
06.02.04 13:47	Ing. Zdeněk Zima, vedoucí EÚ 	Jiří Hubka, předseda představenstva 



Formulář zpracovala ASPEKT HM, daňová, účetní a auditorská kancelář, Vodňanského 4, Praha 6-Břevnov, tel. 233 26 811

Zpracováno v souladu s vyhláškou č.
500/2002 Sb.

PŘEHLED O PENĚŽNÍCH TOCÍCH
(výkaz cash-flow)
ke dni 31.12.2003
(v celých tisících Kč)

I Č O 48172928

Obchodní firma nebo jiný název
účetní jednotky

Vodovody a kanalizace

Náchod, a. s.




Sídlo, bydliště nebo místo
podnikání účetní jednotky

Kladská 1521

Náchod

547 01

P.	Stav peněžních prostředků a peněžních ekvivalentů na začátku účetního období	28 824
Peněžní toky z hlavní výdělečné činnosti (provozní činnosti)		
Z.	Účetní zisk nebo ztráta z běžné činnosti před zdaněním	9 590
A. 1	Úpravy o nepeněžní operace	43 781
A. 1 1	Odpisy stálých aktiv a umožňování opravné položky k nabytému majetku	43 890
A. 1 2	Změna stavu opravných položek, rezerv	463
A. 1 3	Zisk z prodeje stálých aktiv	- 517
A. 1 4	Výnosy z dividend a podílů na zisku	
A. 1 5	Vyúčtované nákladové úroky s výjimkou kapitalizovaných a vyúčtované výnosové úroky	- 45
A. 1 6	Případné úpravy o ostatní nepeněžní operace	
A. *	Čistý peněžní tok z prov. činnosti před zdaněním, změnami prac. kapitálu a mim.položkami	53 371
A. 2	Změny stavu nepeněžních složek pracovního kapitálu	10 224
A. 2 1	Změna stavu pohledávek z provozní činnosti, přechodných účtů aktiv	2 391
A. 2 2	Změna stavu krátkodobých závazků z provozní činnosti, přechodných účtů pasiv	8 130
A. 2 3	Změna stavu zásob	- 297
A. 2 4	Změna stavu krátkodobého finančního majetku nespádajícího do peněžních prostř. a ekvivalentů	
A. **	Čistý peněžní tok z provozní činnosti před zdaněním a mimořádnými položkami	63 595
A. 3	Vyplacené úroky s výjimkou kapitalizovaných	
A. 4	Přijaté úroky	45
A. 5	Zaplacená daň z příjmů za běžnou činnost a doměrky daně za minulá období	- 2
A. 6	Příjmy a výdaje spojené s mimořádným hospodářským výsledkem včetně daně z příjmů	
A. ***	Čistý peněžní tok z provozní činnosti	63 638
Peněžní toky z investiční činnosti		
B. 1	Výdaje spojené s nabytím stálých aktiv	- 54 695
B. 2	Příjmy z prodeje stálých aktiv	609
B. 3	Půjčky a úvěry spřízněným osobám	
B. ***	Čistý peněžní tok vztahující se k investiční činnosti	- 54 086
Peněžní toky z finančních činností		
C. 1	Dopady změn dlouhodobých, resp. krátkodobých závazků	11 585
C. 2	Dopady změn vlastního kapitálu na peněžní prostředky a ekvivalenty	- 3 833
C. 2 1	Zvýšení peněžních prostředků z důvodů zvýšení základního kapitálu, emisního ážia atd.	
C. 2 2	Vyplacení podílů na vlastním jmění společníkům	
C. 2 3	Daňší vklady peněžních prostředků společníků a akcionářů	
C. 2 4	Úhrada ztráty společníky	
C. 2 5	Přímé platby na vrub fondů	- 2 027
C. 2 6	Vyplacené dividendy nebo podíly na zisku včetně zaplacené daně	- 1 806
C. ***	Čistý peněžní tok vztahující se k finanční činnosti	- 15 418
F.	Čisté zvýšení resp. snížení peněžních prostředků	- 5 866
R.	Stav peněžních prostředků a pen. ekvivalentů na konci účetního období	22 958

Okamžik sestavení	Podpisový záznam osoby odpovědné za sestavení účetní závěrky	Podpisový záznam statutárního orgánu nebo fyzické osoby, která je účetní jednotkou
09.02.04		
13:22		

Fomulát zpracovala ASPEKT HM, daňová, účetní a auditorská kancelář, Vodňanského nám. 6-Brno, tel. 233 356 811

Zpracováno v souladu s
vyhláškou č. 500/2002 Sb.

**PŘEHLED O ZMĚNÁCH
VLASTNÍHO KAPITÁLU**
ke dni 31.12.2003
(v celých tisících Kč)

Obchodní firma nebo jiný název
účetní jednotky

Vodovody a kanalizace

Náchod, a. s.

Sídlo, bydliště nebo místo
podnikání účetní jednotky

Kladská 1521

Náchod

547 01

	Počáteční zůstatek	Zvýšení	Snížení	Konečný zůstatek
A. Základní kapitál zapsaný v obchodním rejstříku	692 345	0	0	692 345
B. Základní kapitál nezapsaný v obchodním rejstříku	0	0	0	0
C. Součet A +/- B	692 345	XX	XX	XX
D. Vlastní akcie a vlastní obchodní podíly	0	0	0	0
* Součet A +/- B +/- D	XX	XX	XX	692 345
E. Emisní ážio	14	0	0	14
F. Rezervní fondy	62 537	324	0	62 861
G. Ostatní fondy ze zisku	2 429	0	732	1 697
H. Kapitálové fondy	130 489	0	0	130 489
I. Rozdíly z přecenění nezahrnuté do hospodářského výsledku	0	0	0	0
J. Zisk minulých účetních období	39 416	0	3426	35 990
K. Ztráta minulých účetních období	0	0	0	0
L. Zisk/ztráta za účetní období po zdanění	XX	9 338	XX	9 338
R. Celkem	927 230	9 662	4 158	932 734



Okamžik sestavení 24.02.04 8:46	Podpisový záznam osoby odpovědné za sestavení účetní závěrky 	Podpisový záznam statutárního orgánu nebo fyzické osoby, která je účetní jednotkou Vodovody a kanalizace, a.s. Náchod, Kladská 1521
---	--	---

Ing. Vladimír MUNZAR

nezávislý auditor, č. osvědčení 0020
Náchod, Pražská 1530, tel. 491 424 502

ZPRÁVA NEZÁVISLÉHO AUDITORA O OVĚŘENÍ ÚČETNÍ ZÁVĚRKY SESTAVENÉ k 31. 12. 2003

určená akcionářům

Příjemce zprávy : statutární a dozorčí orgán

Obchodní firma účetní jednotky : Vodovody a kanalizace Náchod, a. s.
se sídlem v Náchodě

Období provádění auditu : únor 2004

Projednání výsledků auditu : 4. 3. 2004

Auditor : Ing. Vladimír Munzar

Provedl jsem audit přiložené účetní závěrky společnosti k 31. 12. 2003. Za sestavení účetní závěrky odpovídá statutární orgán obchodní společnosti. Mou úlohou je vydat na základě auditu výrok k této účetní závěrce.

Audit jsem provedl v souladu se zákonem č. 254/2000 Sb. o auditorech a změně zákona č. 165/1998 Sb. a s auditorskými směrnicemi Komory auditorů České republiky. Tyto auditorské směrnice požadují naplánování a provedení auditu tak, aby auditor získal přiměřené ujištění o tom, že účetní závěrka neobsahuje významné nesprávnosti. Audit zahrnuje výběrovým způsobem provedené ověření úplnosti a průkaznosti částek a informací uvedených v účetní závěrce a posouzení správnosti a vhodnosti účetních postupů a významných odhadů provedených účetní jednotkou a rovněž posouzení celkové prezentace účetní závěrky. Jsem přesvědčen, že provedený audit poskytuje přiměřený podklad pro vydání mého výroku.

Ověřil jsem soulad informací o auditované společnosti za uplynulé období, uvedených ve výroční zprávě, s ověřovanou účetní závěrkou. Podle mého názoru jsou tyto informace ve všech významných ohledech v souladu s touto účetní závěrkou, z níž byly převzaty.

Podle mého názoru účetní závěrka zobrazuje věrně a poctivě ve všech významných ohledech majetek, závazky, vlastní kapitál k 31. 12. 2003 výsledek hospodaření a finanční situaci za rok 2003 v souladu se zákonem o účetnictví a příslušnými předpisy České republiky.

Výrok auditora je bez výhrady.

Tato zpráva obsahuje 2 číslované strany a její přílohou je kompletní účetní závěrka v plném rozsahu. Zpráva byla projednána se statutárním orgánem v souladu s právními předpisy a předána v souladu se smlouvou.

V Náchodě dne 29. 2. 2004



Ing. Vladimír Munzar

číslo osvědčení o zápisu do seznamu auditorů 0020