


Vodovody a kanalizace Hodonín, a.s.

VÝROČNÍ ZPRÁVA 2001



Hodonín , březen 2002

Obsah :

OBSAH :	3
I. ÚVOD PŘEDSEDY PŘEDSTAVENSTVA	4
II. TEXTOVÁ ČÁST VÝROČNÍ ZPRÁVY	7
A. Údaje o emitentovi registrovaného cenného papíru	7
A.1. Identifikační údaje o a.s.	7
A.2. Předmět podnikání	7
A.3. Vydané cenné papíry	7
A.4. Rozdělení akcií společnosti	8
A.5. Přehled držitelů akcií na jméno s podílem víc než 5 % akcií	8
A.6. Účast zahraničních osob na podnikání	8
A.7. Účast společnosti na podnikání jiných českých a zahraničních osob	8
A.8. Účast společností ve skupině majetkově vzájemně propojených osob	8
B. Údaje o činnosti emitenta registrovaného cenného papíru	8
B.1. Rozdělení tržeb dle druhů činnosti	8
B.2. Souhrnný popis nemovitostí vlastněných společností	8
B.3. Údaje o závislosti emitenta na patentech nebo licencích, průmyslových, obchodních nebo finančních smlouvách, které mají zásadní význam pro podnikatelskou činnost emitenta	9
B.4. Údaje o soudních, správních nebo rozhodčích řízeních zahájených během posledních dvou účetních období, která měla nebo mohou mít významný vliv na finanční situaci emitenta	10
B.5. Údaje o investicích	10
B.6. Informace o výzkumu a vývoji nových výrobků nebo postupů v běžném období	10
B.7. Údaje o přerušeních v podnikání	10
B.8. Údaje o průměrném počtu zaměstnanců	10
B.9. Údaje o statutárních a dozorčích orgánech společnosti	10
B.10. Valná hromada v roce 2001	11
B.11. Významné události roku 2001	11
C. Údaje o finanční situaci emitenta registrovaného cenného papíru	11
C.1. Přehled o změnách vlastního kapitálu za poslední tři účetní období (v tis. Kč)	11
C.2. Hospodářský výsledek připadající na 1 akcii	11
C.3. Výše dividendy za poslední tři období	11
C.4. Obchodní společnosti, ve kterých emitent vlastní přímo nebo nepřímo více jak 10 % základního kapitálu	11
C.5. Strategie hospodářské činnosti, hlavní cíle investiční politiky, celkové vyhlídky hospodaření	12
D. Údaje o osobách odpovědných za výroční zprávu a ověření účetní závěrky	12
III. ÚČETNÍ ZÁVĚRKA V NEZKRÁCENÉ FORMĚ	13
A. Rozvaha (v tis. Kč)	13
B. Výkaz zisku a ztrát (v tis. Kč)	15
C. Návrh na rozdělení zisku	16
IV. PŘÍLOHA K ÚČETNÍ ZÁVĚRCE ZA ROK 2001	16
V. ZPRÁVA AUDITORA	21
VI. ZPRÁVA O VZTAZÍCH MEZI OVLÁDAJÍCÍ A OVLÁDANOU OSOBOU A O VZTAZÍCH MEZI OVLÁDANOU OSOBOU A OSTATNÍMI OSOBAMI OVLÁDANÝMI STEJNOU OVLÁDAJÍCÍ OSOBOU	21
VII. ZPRÁVA PŘEDSTAVENSTVA O PODNIKATELSKÉ ČINNOSTI A STAVU MAJETKU SPOLEČNOSTI	22
VIII. ZPRÁVA DOZORČÍ RADY	23
IX. PŘÍLOHA : GRAFY A TABULKY	24
1. Zásobování vodou	24
2. Odvádění a čištění odpadních vod	26
3. Ostatní technicko – ekonomické ukazatele	28
X. PŘÍLOHA : FOTO	31
1. Odvádění a čištění odpadních vod	31
2. Zásobování vodou	34

I. Úvod předsedy představenstva



Ing. Jan Letocha
předseda představenstva

Milí čtenáři výroční zprávy naší společnosti za rok 2001, akcionáři, představitelé obcí, pracovníci naší společnosti.

Nerad bych unavoval či obtěžoval opakováním stále a každoročně obdobných zásad, skutečností a závěrů, které bilancují hospodářské výsledky naší firmy za loňský rok. Přesto se, jak už jste zvyklí, zastavím u dvou rozhodujících ukazatelů – vyrobená a prodaná voda a ceny za vodné a stočné.

1. Vyrozená a prodaná voda

Vyslovil jsem na tomto místě před několika lety představu vyrobit a hlavně prodat 7,5 mil. m³ za rok. Nedaří se, nejde to, už třetím rokem se nejsme schopni dostat přes 7 mil. m³ / rok. Jako určitý klad vidím skutečnost, že při průměrné roční kubatuře za posledních 7 let 6,980 mil. m³ je loňský výsledek 6,844 mil. m³ pouze o necelá 2 % menší. Meziročně se jedná pouze o pokles o necelé 0,3%, kategorie obyvatelstvo zaznamenalo 0,5% nárůst, kategorie ostatní pokles o 1,3%. V této souvislosti považuji za vhodné s uznáním kvitovat sedm nejvýznamnějších zákazníků, kteří zaznamenali v loňském roce meziroční nárůst: jsou to především Hamé s.r.o., závod Bzenec, dále Rybena Varmuža Hodonín, Krůta Hodonín, Vetropack Moravia Glass a.s. Kyjov (ta má stabilizovaný odběr), a dále Jihomoravská armaturka Hodonín s.r.o., Výkrmna Gigant s.r.o. Dubňany a ZPD a.s. Hodonín.

2. Ceny za vodné a stočné

Vodné a stočné naší společnosti nedoznalo od 1. 1. 2000 do 31. 12. 2001 žádné změny, v průběhu let vykazuje nárůst odpovídající současnému nárůstu inflace. Můžeme říci, že naše společnost je v rámci České republiky při porovnávání součtu vodného a stočného na konci horní třetiny, řadíme-li od nejvyšších cen. Srovnáváme-li pouze vodné jsme spíše na začátku spodní poloviny tabulky dodavatelů, ale naopak u stočného v první desítku z asi 70 porovnávaných vodohospodářských firem. Můj názor na výši stočného jsem už popsal v bodě 8 úvodního slova před 3 lety a platí dodnes.

Od příštího roku je možno zavést cenu vícesložkovou, tedy je před námi šance, po které voláme jistě už 8 let.

Děkuji všem, kteří dobře pracovali jak pro naši firmu, tak i pro všechny naše odběratele:

Kyjov 19. 3. 2002

Představenstvo společnosti .



1. místopředseda
ing. Jiří Koliba




2. místopředseda
ing. Jaroslav Pospíšil



člen
František Triska



člen
ing. Jaromír Šašinka



člen
ing. Josef Grmolec



člen
ing. Stanislav Košacký
ředitel a.s.

Dozorčí rada společnosti.



předseda
ing.arch. Ivan Černý



místopředseda
ing. Ivan Kuna
vedoucí úseku kanalizací



člen
ing. Vladimír Elšík



člen
MUDr. Jiří Kubrický



člen
Mgr. Anna Černobýlová



člen
ing. Pavel Zabadal
vedoucí úseku vodovodů

II. Textová část výroční zprávy

A. Údaje o emitentovi registrovaného cenného papíru

A.1. Identifikační údaje o a.s.:

Obchodní firma :	Vodovody a kanalizace Hodonín, a.s.
Sídlo :	Purkyňova 2, č.p. 2933, 695 11 Hodonín
Právní forma :	akciová společnost
Právní řád a právní předpis založení společnosti:	Zákon č. 513/1991 Sb., obchodní zákoník
Vznik společnosti :	1.1.1994 IČO: 49454544
Zápis v obchodním rejstříku :	oddíl B, vložka 1168 , Krajský soud v Brně

A.2. Předmět podnikání:

Dle § 5 platných stanov společnosti je předmět podnikání definován takto:

- Provozování vodovodů a kanalizací
- Provádění staveb včetně jejich změn, udržovacích prací na nich a jejich odstraňování
- Projektová činnost ve výstavbě
- Montáž měřidel
- Silniční motorová doprava nákladní
- Koupě zboží za účelem jeho dalšího prodeje a prodej
- Technicko organizační poradenství ve výstavbě, včetně zastupování investora
- Provádění analýz vzorků vody
- Podnikání v oblasti nakládání s odpady
- Podnikání v oblasti nakládání s nebezpečnými odpady
- Diagnostika vodovodních a kanalizačních sítí

A.3. Vydané cenné papíry:

1. Druh: akcie
Forma: na jméno, s omezenou převoditelností
Podoba: zaknihovaná
Počet kusů: 743 437 ks
Jmenovitá hodnota: 1 000,- Kč
Celkový objem emise: 743 437 tis. Kč
ISIN: CZ0009058962

Akcie jsou registrovány ve Středisku cenných papírů.

2. Druh: akcie
Forma: na majitele
Podoba: zaknihovaná
Počet kusů: 47 254 ks
Jmenovitá hodnota: 1 000,- Kč
Celkový objem emise: 47 254 tis. Kč
ISIN: CZ0009058855

Akcie jsou registrovány ve Středisku cenných papírů a jsou obchodovatelné na RM-Systému, a.s.

3. Druh: akcie
Forma: se zvláštními právy spojenými s výkonem hlasovacího práva
Podoba: zaknihovaná
Počet kusů: 1 ks
Jmenovitá hodnota: 1 000,- Kč
Celkový objem emise: 1, 000,- Kč

Akcie je registrována ve Středisku cenných papírů.

A.4. Rozdělení akcií společnosti:

na jméno:	města a obce(s omezenou převoditelností)	743 437 ks	94 %
na majitele:	individuální majitelé - veřejnost	47 254 ks	6 %
	akcie se zvláštními právy	1 ks	

A.5. Přehled držitelů akcií na jméno s podílem víc než 5 % akcií:

Město Hodonín	30,55 %
Město Bzenec	13,60 %
Město Veselí nad Moravou	6,81 %
Město Kyjov	6,27 %

A.6. Účast zahraničních osob na podnikání:

Není

A.7. Účast společnosti na podnikání jiných českých a zahraničních osob:

Není.

A.8. Účast společnosti ve skupině majetkově vzájemně propojených osob:

Není.

B. Údaje o činnosti emitenta registrovaného cenného papíru

Rozhodujícím předmětem činnosti společnosti je zásobování obyvatelstva a průmyslu kvalitní pitnou vodou, odvádění odpadních vod a jejich čištění a provozování vodohospodářských zařízení včetně oprav a údržby.

Společnost působí v regionu zahrnujícím okres Hodonín a části okresů Břeclav, Vyškov a Kroměříž. Pitnou vodou zásobujeme 63 obcí a měst, odkanalizování zajišťujeme pro 48 obcí a měst, provozujeme 20 čistíren odpadních vod.

B.1. Rozdělení tržeb dle druhů činnosti:

Tržby podle druhu činností (v tis. Kč)	1999	2000	2001
Výroba a rozvod vody včetně vody předané	116 415	123 609	123 981
Odvádění a čištění odpadních vod	107 482	112 098	117 310
Služby stavebně – montážního charakteru	2 986	2 767	2 506
Kanalizační práce	3 534	3 518	3 261
Ostatní služby	1 006	1 465	1 707
Tržby z hlavních činností celkem	231 423	243 457	248 765

Tržby byly realizovány v tuzemsku.

Emitent nemá organizační složku, která by se podílela alespoň 10 % na celkovém obratu emitenta.

B.2. Souhrnný popis nemovitostí vlastněných společností:

Emitent má ve vlastnictví nemovitosti převážně v okrese Hodonín, Kroměříž a Břeclav.

Emitent vlastní nemovitosti – pozemky v celkové výměře 1 841 853 m² v celkové účetní hodnotě Kč 13 657 641,20.

Emitent vlastní nemovitosti – budovy, haly, stavby v celkové zůstatkové účetní hodnotě Kč 816 867 109,--.

Nejvýznamnější nemovitosti vlastněné společností:

Nemovitost	Zůstatková hodnota
Dílny, sklady Kyjov	3 551 208,--
Garáže Kyjov	906 985,--
Budova provozní Kyjov	1 223 585,--
Baums-budova provozu Hodonín	1 088 555,--
Čerpací stanice Moravský Písek	1 310 590,--
Hala filtrů Bzenec	27 903 776,--
Budova chemie Bzenec	6 326 653,--
Budova strojovny a energetiky Bzenec	5 521 769,--
Budova provozní Bzenec	6 139 829,--
Kotelna Bzenec	6 164 036,--
Dílna a garáže Bzenec	1 884 941,--
Sklady Bzenec	1 017 392,--
Čerpací stanice-prameniště Jih Bzenec	946 455,--
Čerpací stanice-prameniště Sever Bzenec	1 463 173,--
Úpravna vody Hodonín	4 474 009,--
Trafostanice Hodonín	892 837,--
Úpravna vody Moravská Nová Ves	28 283 307,--
Čerpací stanice Moravská Nová Ves	818 754,--
Budova ČOV Veselí	2 299 582,--
Hala ocelová Veselí	998 775,--
Dmýchárna-odvodnění kalů Veselí	1 443 551,--
Čistírna odpadních vod Sudoměřice	1 020 854,--
Čistírna odpadních vod Nová Lhota	1 192 206,--
Čistírna odpadních vod Blatnička	866 388,--
Šneková čerpací stanice Bzenec	1 716 789,--
Budova kalového hospodářství Bzenec	2 908 085,--
Odvodnění a sklad kalů Bzenec	1 474 204,--
Trafostanice Bzenec	1 514 221,--
Provozní budova Bzenec	1 248 467,--
Dmýchárna Bzenec	973 415,--
Čerpací stanice Hodonín	1 113 612,--
Budova čerpací stanice Hodonín	5 042 251,--
Budova čerpací stanice Hodonín	2 923 494,--
Budova trafostanice	1 477 730,--
Šneková čerpací stanice II Hodonín	921 043,--
Šneková čerpací stanice I Hodonín	1 992 659,--
Budova likvidace shrabků Hodonín	939 532,--
Provozní budova ČOV Hodonín	1 889 999,--
Garáže, sklady, dílny Hodonín	991 708,--
Budova kalové čerpárny Hodonín	3 010 220,--
Strojovna vyhřívacích nádrží Hodonín	1 936 415,--
Trafostanice Hodonín	483 667,--
Budova odvodnění kalů	4 455 825,--
Čistírna odpadních vod biolog. Dolní Bojanovice	9 654 126,--
Budova pro bydlení Hodonín	1 204 609,--
Budova pro bydlení Moravská Nová Ves	3 831 585,--
Bytové jednotky Bzenec	3 543 369,--
Budova pro bydlení Kyjov	1 775 650,--
Budova provozní Hodonín	998 767,--
Sociální budova VaK Hodonín	1 701 823,--
Vodojem Vracov	2 564 740,--
Vodojem Dražky	11 700 018,--
Vodojem Ždánice	1 291 992,--
Vodojem Hovorany	1 612 835,--
Vodojem Kyjov	3 249 784,--
Vodojem Hodonín	2 793 504,--
Vodojem Starý Poddvorov	5 138 311,--
Vodojem Starý Poddvorov	5 224 314,--

B.3. Údaje o závislosti emitenta na patentech nebo licencích, průmyslových, obchodních nebo finančních smlouvách, které mají zásadní význam pro podnikatelskou činnost emitenta:

Není takových.

B.4. Údaje o soudních, správních nebo rozhodčích řízeních zahájených během posledních dvou účetních období, která měla nebo mohou mít významný vliv na finanční situaci emitenta:

V oblasti soudních, správních či rozhodčích řízeních emitent neevduje taková řízení, která měla, či mohou mít významný vliv na finanční situaci emitenta.

B.5. Údaje o investicích

Přehled struktury provedených investic za uplynulé tři účetní období v tis. Kč:

	2001	způsob financ.	2000	způsob financ.	1999	způsob financ.
Stavební investice	84 345	VZ, NFV	99 769	VZ, Phare, NFV	53 446	VZ, D, NFV
Jiné investice – nákup HIM od obcí	9 722	VZ	10 122	VZ	9 555	VZ
Pozemky	127	VZ	1 001	VZ	285	VZ
SZNR	8 574	VZ	9 149	VZ	12 805	VZ
Nehmotné investice – software	674	VZ	2 656	VZ	1 302	VZ
Sdružení fin. prostředků s obcemi	8 971	VZ	1 735	VZ	8 738	VZ

Všechny investice byly umístěny v tuzemsku.

VZ – vlastní zdroje (odpisy, nerozdělený zisk z min. let), NFV – návratná finanční výpomoc, D – dotace,

B.6. Informace o výzkumu a vývoji nových výrobků nebo postupů v běžném období:

Emitent neprovádí výzkum ani vývoj nových výrobků a postupů.

B.7. Údaje o přerušeních v podnikání:

V roce 2001 nebylo přerušeno podnikání.

B.8. Údaje o průměrném počtu zaměstnanců:

Druh činnosti	1999	2000	2001
Úsek vodovodů	157,2	154,8	152,2
Úsek kanalizací	117,6	120,1	118,5
Správa	47,5	48,5	45,1
Celkem	322,3	323,4	315,8

B.9. Údaje o statutárních a dozorčích orgánech společnosti:

Představenstvo	Funkce	Jméno a příjmení
	předseda	Ing. Jan Letocha
	1. místopředseda	Ing. Jiří Koliba
	2. místopředseda	Ing. Jaroslav Pospíšil
	člen	František Tříška
	člen	Ing. Jaromír Šašinka
	člen	Ing. Josef Grmolec
	člen	Ing. Stanislav Košacký
Dozorčí rada	předseda	Ing. arch. Ivan Černý
	místopředseda	Ing. Ivan Kuna
	člen	Ing. Pavel Zabadal
	člen	MUDr. Jiří Kubrický
	člen	Ing. Vladimír Eišík
	člen	Mgr. Anna Černobýlová
Vedoucí zaměstnanci	ředitel a.s.	Ing. Stanislav Košacký
	vedoucí úseku vodovodů	Ing. Pavel Zabadal
	vedoucí úseku kanalizací	Ing. Ivan Kuna
	vedoucí TPU	Ing. Alois Měchura
	vedoucí OEÚ	Ing. Jaroslav Zahrádka

Plnění poskytnuté statutárním orgánům nebo jejich členům a členům dozorčích orgánů emitenta (v tis. Kč):

	Peněžité příjmy	Z toho tantiémy	Naturální příjmy
Představenstvo	599	159	0
Dozorčí rada	369	91	0
Vedení společnosti	2 862	0	0

Údaje o počtu akcií společnosti, které jsou v majetku členů představenstva, dozorčí rady a vedoucích zaměstnanců emitenta:

Představenstvo	14
Dozorčí rada	24
Vedoucí zaměstnanci	18

B.10. Valná hromada v roce 2001

V průběhu roku 2001 se konala jedna řádná valná hromada a to 29. května 2001.

Řádná valná hromada schválila účetní závěrku za rok 2000 a výši a způsob vyplácení tantiém.

Řádná valná hromada dále schválila změnu stanov a.s. reagující na změny v obchodním zákoníku.

V souladu se schválenou změnou stanov zvolila novou členku dozorčí rady paní Mgr. Annu Černobýlovou a zvýšila tak počet členů dozorčí rady na šest.

Valná hromada schválila prodej infrastrukturního majetku a.s. obcím Louka, Žeraviny a Starý Poddvorov a dále schválila převod akcií z obce Louka na město Veselí nad Moravou a převod akcií z obce Žeraviny a Starý Poddvorov na město Kyjov.

B.11. Významné události roku 2001

- od 1.1.2001 nastoupil do funkce vedoucího obchodně-ekonomického útvaru Ing. Jaroslav Zahrádka

- v měsíci březnu 2001 byla zahájena rozsáhlá modernizace největší ČOV v majetku a.s. a to ČOV Hodonín na tuto akci byla poskytnuta v roce 2001 návratná finanční výpomoc ve výši 35 mil. Kč, předpokládaný termín dokončení je rok 2003.

C. Údaje o finanční situaci emitenta registrovaného cenného papíru

C.1. Přehled o změnách vlastního kapitálu za poslední tři účetní období (v tis. Kč)

Rok	1999	2000	2001
základní kapitál	787 577	790 692	790 692
kapitálové fondy	93 043	93 043	93 043
zákonný rezervní fond	85 240	85 702	86 795
statutární fondy	772	532	369
nerozdělený zisk min. období	27 131	34 659	54 075
neuhrazená ztráta min. období	0	0	0
hospodářský výsledek	9 240	21 859	12 229
vlastní kapitál celkem	1 003 003	1 026 487	1 037 203

C.2. Hospodářský výsledek připadající na 1 akcii:

V připojené tabulce je uvedený hospodářský výsledek po zdanění z běžné činnosti emitenta připadající na 1 akcii (za poslední tři účetní období):

Rok	1999	2000	2001
zisk na akcii (Kč)	11,69	27,65	15,47

C.3. Výše dividendy za poslední tři období:

Za poslední tři účetní období (1999, 2000, 2001) nebyla dividendy vyplácena.

C.4. Obchodní společnosti, ve kterých emitent vlastní přímo nebo nepřímo více jak 10 % základního kapitálu

Není takových.

C.5. Strategie hospodářské činnosti, hlavní cíle investiční politiky, celkové vyhlídky hospodaření:

Hospodářská činnost a.s. v r. 2001 pokračovala v souladu s cíli dlouhodobé koncepce hospodářského a technického rozvoje společnosti. Východní předpoklady jsou však dány výrobní činností a to především spotřebou pitné vody a množstvím odvedených odpadních vod.

Na úseku vodohospodářského rozvoje je to otázka zdrojů pro financování rekonstrukcí a nových investic.

V r. 2001 lze jednotlivé oblasti činnosti a.s. charakterizovat jako období:

- s celkovou stagnací a nevyrovnanou spotřebou pitné vody
- s tendencí dalšího omezování spotřeby u některých podniků s výhledem zastavení výroby (Nestlé)
- se zvýšeným množstvím vod odvedených kanalizací v důsledku napojování dalších odběratelů
- se snahou dalšího zlepšení fyzického stavu infrastruktury cestou rekonstrukcí i nové výstavby
- ve kterém se podařilo racionalizovat náklady na hlavní výrobní činnosti tak, že nemuselo dojít ke zvyšování cen a mohly tak zůstat na úrovni r. 2000
- s prohlubující se činností na úseku obchodní politiky

Předpoklady hospodářského a technického rozvoje a.s. v r. 2002 vychází z dlouhodobých předpokladů rozvoje společnosti, které budou významně ovlivňovány novými zákony na úseku vodního hospodářství, jako je zákon o vodách (č. 254/2001 Sb.), zákon o kanalizacích (č. 274/2001 Sb.) i další související zákony jako je zákon o odpadech (č. 185/2001 Sb.)

Jde zejména

na úseku výroby a dodávky vody

- udržet celkovou spotřebu vody na úrovni r. 2001 i přesto, že jsou signalizována omezování resp. ukončení činností některých podniků
- pokračovat v racionalizaci odběrů podzemních vod a úpravárenských objektů
- zlepšování kvality dodávané vody (trubní síť)
- o navyšování ceny z titulu zavedení poplatků za odběr podzemních vod a inflace se zájmem v kontextu s růstem cen u ostatních vodohospodářských společností

na úseku odvádění a čištění odpadních vod

- udržet objem výroby na úrovni předchozího roku i přesto, že bylo ukončeno provozování zařízení naší a.s. v některých obcích a není možno provádět fakturaci dešťových vod u domácností
- zlepšovat kvalitu vypouštěných odpadních vod
- realizovat opatření vyplývající ze zákona o odpadech
- zabezpečit provoz nových kapacit

na úseku vodohospodářského rozvoje

- pokračovat ve zlepšování fyzického stavu infrastrukturního majetku
- pokračovat v úspěšné realizaci největší investiční akce „rekonstrukce ČOV Hodonín“
- připravit a realizovat akce dle plánu vodohospodářského rozvoje
- zajišťovat technickou i finanční pomoc obecním úřadům při realizaci vodohospodářské investiční výstavby

na úseku obchodní politiky

- prohlubovat principy schválených zásad obchodní politiky
- zabezpečovat vzdělávání zaměstnanců
- realizovat zákaznické centrum a tím vytvořit důstojné prostředí pro jednání se zákazníky


D. Údaje o osobách odpovědných za výroční zprávu a ověření účetní závěrky

Čestné prohlášení

Ing. Jan Letocha, předseda představenstva, a Ing. Stanislav Košacký, člen představenstva a ředitel a.s., jako zástupci společnosti Vodovody a kanalizace Hodonín, a.s., se sídlem v Hodoníně, Purkyňova 2, PSČ 695 11, prohlašují, že údaje uvedené ve výroční zprávě odpovídají skutečnosti a žádné podstatné okolnosti, které by mohly ovlivnit přesné a správné posouzení emitenta cenných papírů, nebyly vynechány.

Dále prohlašují, že účetní závěrky za poslední tři účetní období byly ověřeny auditorem a to, JUDr. Františkem Vychodilem, místem podnikání Národní třída 71, Hodonín, č. dekretu 376, a že výrok auditora uvedený ve výroční zprávě odpovídá skutečnosti.

Ing. Jan Letocha



Ing. Stanislav Košacký



III. Účetní závěrka v nezkrácené formě

A. Rozvaha (v tis. Kč)

Ozn.	AKTIVA	řád.	2001 Netto	2000 Netto	1999 Netto
	AKTIVA CELKEM	1	167 966	137 143	122 923
A	Pohledávky za upsaný vlastní kapitál	2	0	0	0
B	Stálá aktiva	3	1 064 235	1 140 756	1 172 423
B I.	Dlouhodobý nehmotný majetek	4	27 85	2 988	1 636
B I. 1.	Zřizovací výdaje	5	0	0	0
2.	Nehmotné výsledky výzkumu a vývoje	6	0	0	0
3.	Software	7	1 892	2 520	533
4.	Ocenitelná práva	8	0	0	0
5.	Jiný dlouhodobý nehmotný majetek	9	342	467	152
6.	Nedokončený dlouhodobý nehmotný majetek	10	551	0	50
7.	Poskytnuté zálohy na dlouh. nehmotný majetek	11	0	0	900
B II.	Dlouhodobý hmotný majetek	12	1 062 200	1 137 768	1 170 786
B II. 1.	Pozemky	13	13 658	13 555	12 563
2.	Stavby	14	816 867	927 453	891 986
3.	Samostatné movité věci a soubory movitých věcí	15	117 537	116 727	121 965
4.	Pěstitecké celky trvalých porostů	16	0	0	0
5.	Základní stádo a tažná zvířata	17	0	0	0
6.	Jiný dlouhodobý hmotný majetek	18	4 483	2 944	1 938
7.	Nedokončený dlouhodobý hmotný majetek	19	72 858	50 375	65 713
8.	Poskytnuté zálohy na dlouhodobý hmotný majetek	20	36 797	26 725	16 603
9.	Opravná položka k nabytému majetku	21	0	0	0
B III.	Dlouhodobý finanční majetek	22	0	0	0
B III. 1.	Podíl. cenné papíry a vklady v podn. s rozhod. vliv.	23	0	0	0
2.	Podíl. cenné papíry a vklady v podn. s podstat. vliv.	24	0	0	0
3.	Ostatní dlouhodobé cenné papíry a vklady	25	0	0	0
4.	Půjčky podnikům ve skupině	26	0	0	0
5.	Jiný dlouhodobý finanční majetek	27	0	0	0
C	Oběžná aktiva	28	94 180	95 155	113 916
C I.	Zásoby	29	5 682	5 987	6 055
C I. 1.	Matenál	30	5 682	5 987	6 055
2.	Nedokončená výroba a polotovary	31	0	0	0
3.	Výrobky	32	0	0	0
4.	Zvířata	33	0	0	0
5.	Zboží	34	0	0	0
6.	Poskytnuté zálohy na zásoby	35	0	136	0
C II.	Dlouhodobé pohledávky	36	25 674	25 172	25 436
C II. 1.	Pohledávky z obchodního styku	37	734	9 325	9 326
2.	Pohledávky ke společníkům a sdružení	38	24 843	16 847	16 110
3.	Pohledávky v podnicích s rozhodujícím vlivem	39	0	0	0
4.	Pohledávky v podnicích s podstatným vlivem	40	0	0	0
5.	Jiné pohledávky	41	0	0	0
C III.	Krátkodobé pohledávky	42	25 630	36 458	35 766
C III. 1.	Pohledávky z obchodního styku	43	24 249	34 173	33 782
2.	Pohledávky ke společníkům a sdružení	44	0	0	0
3.	Sociální zabezpečení	45	0	0	0
4.	Stát - daňové pohledávky	46	2 587	2 296	1 635
5.	Odložená daňová pohledávka	47	0	0	0
6.	Pohledávky v podnicích s rozhodujícím vlivem	48	0	0	0
7.	Pohledávky v podnicích s podstatným vlivem	49	0	0	0
8.	Jiné pohledávky	50	-6	199	286
C IV.	Finanční majetek	51	96 111	25 233	36 724
C IV. 1.	Peníze	52	193	318	344
2.	Účty v bankách	53	35 918	25 915	36 380
3.	Krátkodobý finanční majetek	54	0	0	0
D	Ostatní aktiva - přechodné účty aktiv	55	28 891	25 166	21 772
D I.	Časové rozlišení	56	51	71	796
D I. 1.	Náklady příštích období	57	45	56	710
2.	Příjmy příštích období	58	6	15	86
3.	Kursově rozdíly aktivní	59	0	0	0
D II.	Dohadné účty aktivní	60	28 750	25 115	20 976
	Kontrolní číslo	999	1 723 114	1 509 477	1 493 396

Ozn.	PASIVA	řád.	2001	2000	1999
	PASIVA CELKEM	61	1 197 964	1 251 143	1 236 043
A	Vlastní kapitál	62	1 197 964	1 251 143	1 236 043
A I.	Základní kapitál	63	790 692	790 692	787 577
A I. 1.	Základní kapitál	64	790 692	790 692	787 577
2.	Vlastní akcie a vlastní obchodní podíly	65	0	0	0
A II.	Kapitálové fondy	66	93 043	93 043	93 043
A II. 1.	Emisní ážio	67	0	0	0
2.	Ostatní kapitálové fondy	68	93 043	93 043	93 043
3.	Oceňovací rozdíly z přecenění majetku	69	0	0	0
4.	Oceňovací rozdíly z kapitálové účasti	70	0	0	0
A III.	Fondy ze zisku	71	86 795	85 702	85 240
A III. 1.	Zákonný rezervní fond	72	86 795	85 702	85 240
2.	Nedělitelný fond	73	0	0	0
3.	Statutární a ostatní fondy	74	369	532	772
A IV.	Hospodářský výsledek minulých let	75	54 075	34 659	27 131
A IV. 1	Nerozdělený zisk minulých let	76	54 075	34 659	27 131
2.	Neuhrazená ztráta minulých let	77	0	0	0
A V.	Hospodářský výsledek běžného účetního období	78	0	0	0
B	Cizí zdroje	79	0	0	0
B I.	Rezervy	80	0	10 870	6 547
B I. 1.	Rezervy zákonné	81	0	10 870	6 547
2.	Rezerva na kurzové ztráty	82	0	0	0
3.	Ostatní rezervy	83	0	0	0
B II.	Dlouhodobé závazky	84	0	161 042	162 326
B II. 1.	Závazky k podnikům s rozhodujícím vlivem	85	0	0	0
2.	Závazky k podnikům s podstatným vlivem	86	0	0	0
3.	Dlouhodobé přijaté zálohy	87	0	0	0
4.	Emitované dluhopisy	88	0	0	0
5.	Dlouhodobé směnky k úhradě	89	0	0	0
6.	Jiné dlouhodobé závazky	90	59 629	151 042	162 326
B III.	Krátkodobé závazky	91	53 218	35 535	23 625
B III. 1.	Závazky z obchodního styku	92	53 218	35 535	23 625
2.	Závazky ke společníkům a sdružení	93	0	0	0
3.	Závazky k zaměstnancům	94	187	792	1 032
4.	Závazky ze sociálního zabezpečení	95	2 189	2 438	2 568
5.	Stát - daňové závazky a dotace	96	14 276	14 405	13 343
6.	Odložený daňový závazek	97	0	0	0
7.	Závazky k podnikům s rozhodujícím vlivem	98	0	0	0
8.	Závazky k podnikům s podstatným vlivem	99	0	0	0
9.	Jiné závazky	100	3 967	3 517	3 519
B IV.	Bankovní úvěry a výpomoci	101	10 399	15 049	19 700
B IV. 1.	Bankovní úvěry dlouhodobé	102	10 399	15 049	19 700
2.	Běžné bankovní úvěry	103	0	0	0
4.	Krátkodobé finanční výpomoci	104	0	0	0
C	Ostatní pasiva - přechodné účty pasiv	105	0	0	0
C I.	Časové rozlišení	106	5 194	1 683	2 407
C I. 1.	Výdaje příštích období	107	5 194	1 683	2 407
2.	Výnosy příštích období	108	0	0	0
3.	Kurzové rozdíly pasívní	109	0	0	0
C II.	Dohadné účty pasívní	110	1 824	-670	23
	Kontrolní číslo	999	1 197 964	1 251 143	1 236 043

B. Výkaz zisku a ztrát (v tis. Kč)

Ozn.	Řád.	Rok		
		2001	2000	1999
I.	1	0	0	0
A	2	0	0	0
+	3	0	0	0
II.	4	248 765	243 457	231 422
II. 1.	5	248 765	243 457	231 422
2.	6	0	0	0
3.	7	10	0	0
B	8	100 174	91 066	89 936
B 1.	9	54 087	51 066	47 904
B 2.	10	46 087	40 793	42 032
+	11	146 507	135 599	141 468
C	12	54 743	52 119	49 889
C 1.	13	54 743	52 119	49 889
C 2.	14	719	652	584
C 3.	15	19 157	18 230	17 416
C 4.	16	838	874	947
D	17	5 772	3 080	6 233
E	18	65 600	59 847	57 544
III.	19	190	200	2 159
F	20	12	201	24
IV.	21	10 870	0	6 000
G	22	0	4 323	4 323
V.	23	11 979	11 688	12 082
H	24	9 252	11 979	11 688
VI.	25	443	2 773	413
I	26	5 094	7 770	3 383
VII.	27	0	0	0
J	28	0	0	-13
*	29	10 689	17 174	10 161
VIII.	30	0	0	0
K	31	0	0	0
IX.	32	0	0	0
IX. 1.	33	0	0	0
2.	34	0	0	0
3.	35	0	0	0
X.	36	0	0	0
XI.	37	0	0	0
L	38	0	0	0
XII.	39	0	0	0
M	40	0	0	0
XIII.	41	1 518	897	1 147
N	42	827	1 455	2 282
XIV.	43	11	1	171
O	44	337	174	213
XV.	45	0	0	0
P	46	0	0	0
*	47	365	731	1 187
R	48	0	0	0
R 1.	49	0	0	0
2.	50	0	0	0
	51	0	0	0
**	52	11 261	8 443	8 964
XVI.	53	1 175	15 933	312
S	54	207	517	36
T	55	0	0	0
T 1.	56	0	0	0
2.	57	0	0	0
*	58	968	15 416	278
U	59	0	0	0
***	60	12 229	21 859	19 240
	61	12 229	21 859	19 240
	99	1 168 645	1 188 938	1 066 638

C. Návrh na rozdělení zisku

Zisk k rozdělení v Kč	12 228 899,54
Doplnění RF	611 445,00
Tantiémy	270 000,00
Sociální fond	1 200 000,00
Nerozdělený zisk	10 147 454,54

IV. Příloha k účetní závěrce za rok 2001

ČI. I. OBECNÉ ÚDAJE	
I. Popis účetní jednotky	
Název	Vodovody a kanalizace Hodonín, a.s.
Sídlo	Purkyňova 2, č. p. 2933, 695 11 Hodonín
Právní forma	akciová společnost
Rozhodující předmět činnosti	výroba a dodávka pitné vody odvádění a čištění odpadních vod provozování vodohospodářských zařízení včetně provádění oprav a údržby
Datum vzniku obch. společnosti	1.1.1994
Osoby, které se podílejí 20 a více procenty na základním kapitálu účetní jednotky	Město Hodonín
Výše vkladů těchto účet. jednotek v %	29
Popis změn a dodatků provedených v uplynulém účet. období v obch. rejstříku	29. 6. 2001 Rg. B 1168: volba člena dozorčí rady /dle obch. zákoníku/ 31.10.2001 změna předmětu podnikání /dle zákona o živnosten. podnikání/
Popis organizační struktury podniku a její zásadní změny v uplynulém účetním období	Ke změnám v organizační struktuře podniku v roce 2001 nedošlo. Výkon správy a řízení při provozu společnosti je třístupňový: I. stupeň řízení - ředitel společnosti. Jemu jsou přímo podřízeni vedoucí odborných útvarů: technicko-provozního a obchodně-ekonomického. II. stupeň řízení -vedoucí úseků vodovodů a kanalizací III. stupeň řízení-vedoucí provozů výroby vody, rozvodu vody, kanalizací
Jména a příjmení členů statutárních a dozorčích orgánů ke dni účetní závěrky	<p>Představenstvo: Ing. Jan Letocha Ing. Jiří Koliba Ing. Jaroslav Pospíšil František Tríska Ing. Jaromír Šašinka Ing. Josef Grmolec Ing. Stanislav Košacký</p> <p>Dozorčí rada: Ing. arch. Ivan Černý Ing. Ivan Kuna</p> <p>MUDr. Jiří Kubrický Ing. Vladimír Elšík Mgr. Anna Černobýlová Ing. Pavel Zabada</p> <p>předseda, starosta města Kyjova 1. místopředseda, starosta města Hodonína 2. místopředseda, zást. starosty Veselí n. M. člen, starosta města Dubňan člen, starosta města Strážnice člen, starosta obce Hovorany člen, ředitel a.s. Vodovody a kanalizace Hodonín</p> <p>předseda, starosta města Bzence místopředseda, ved. úseku kanalizací v a.s. VaK Hodonín člen, člen Rady města Hodonína člen, starosta obce Rohatec členka, starostka obce Hrubá Vrbka člen, ved. úseku vodovodů v a.s. VaK Hodonín</p>
2. Podniky ve skupině	
Název a sídlo obch. společností, v nichž má účetní jednotka větší než 20% podíl na ZK	ne
Výše podílů na ZK těchto podniků	ne
Smluvní dohody zakládající práva bez ohledu na výši podílu na ZK	ne
Výše vlastního kapitálu a účet. hosp. výsledku za poslední úč.období u těchto podniků	ne

3. Údaje o zaměstnancích a osobních nákladech		
Průměrný počet zaměstnanců z toho řídících pracovníků	zaměstnanci 315	z toho řídící pracovníci 18
Osobní náklady (v tis. Kč)	zaměstnanci 54 742	z toho řídící pracovníci 6 935
Další odměny ostatních členů orgánů (v tis. Kč) - odměny (účet 523)	statutárních 441	dozorčích 278

4. Výše půjček, záruk aj. plnění	
Půjčky, úvěry, poskytnuté záruky a ostatní plnění jak v peněžní formě, tak v naturální formě akcionářům, členům statutárních, dozorčích a řídících orgánů, včetně bývalých členů těchto orgánů	ne
Ostatní plnění: - bezplatná předání k užívání osob. aut nebo jiných movitých a nemovitých věcí, - zápůjčka za cenu nižší, než je cena obvyklá, - využití služeb poskytovaných účetní jednotkou, - platby důchod. připojištění a pod.	ne

ČL.II. INFORMACE O POUŽITÝCH ÚČETNÍCH METODÁCH, OBECNÝCH ÚČETNÍCH ZÁSADÁCH A ZPUSOBECH OCEŇOVÁNÍ

1. Způsob ocenění: a) zásob nakupovaných a vytvořených ve vlastní režii b) HIM a NIM vytvořených ve vlastní režii c) CP a majetkových účastí	Zásoby pořizuje organizace pouze nákupem. Tyto jsou při pořízení oceňovány cenami zjištěnými váženým aritmetickým průměrem z pořizovacích cen. Takovéto ocenění je zajištěno počítačovým programem. Rovněž investice jsou pořizovány pouze dodavatelským způsobem. V souladu s předpisy jsou oceňovány pořizovací cenou. Podnik nemá CP a majetkové účasti.
2. Způsob stanovení reprodukční PC u majetku oceněného v této ceně a pořízeného v průběhu účetního období	V průběhu účet. období nebyly pořízeny investice, které by musely být oceněny touto cenou.
3. Druhy vedlejších pořizovacích nákladů zahrnovaných do pořizovacích cen nakupovaných zásob, druhy nákladů zahrnované do cen zásob na úrovni VN	Vedlejšími pořizovacími náklady při pořizování zásob jsou především přepravné a poštovní (materiál na dobírku).
4. Podstatné změny způsobu oceňování, postupů odpisování a postupů účtování oproti předcházejícímu účetnímu období s vyčíslením peněžních částek	V roce 2001 se změnily účetní odpisové sazby u vybraných druhů majetku na úseku kanalizace z důvodu zpřesnění věrného zobrazení. Od roku 1999 se do DHM zařazoval majetek s pořizovací cenou nad 40 000,- a do DNM nad 60 000,- DDHM s PC 20 000 – 40 000 a DDNM s PC 40 000 – 60 000 se odepisuje 4 roky.
5. Způsob stanovení OP k majetku a uvedení zdroje informací	Opravné položky k majetku nebyly účtovány.
6. Způsob sestavení odpisových plánů a použité odpisové metody při stanovení účetních odpisů	Odpisový plán na účetní i daňové odpisy je vypracován na jednotlivé skupiny DHM podle SKP. Odpisový plán je součástí číselníků programu „Evidence HIM“ a zajišťuje výpočet a měsíční účtování odpisů z DHM v evidenci. Při odpisování je používána pouze lineární metoda odpisování.
7. Způsob přepočtů údajů v cizích měnách na českou měnu	Údaje v cizí měně byly přepočítávány na českou měnu pevným kursem, který byl platný vždy jedno čtvrtletí.

Čl. III DOPLŇUJÍCÍ INFORMACE K ROZVAZE A K VÝKAZU ZISKU A ZTRÁT

I. Dlouhodobý majetek kromě pohledávek


a) Rozpis na hlavní skupiny samostatných movitých věcí a souboru movitých věcí v tis. Kč	<i>Skupina (účet 022)</i> energet. a hnací stroje pracovní stroje a zařízení přístroje a zvl. tech. zařízení dopravní prostředky inventář Celkem účet 022 a 082	<i>PC</i> 148 720 15 861 57 911 61 861 1 030 285 383	<i>Oprávk</i> 83 042 9 865 34 143 40 369 427 167 846
b) Rozpis DNM v tis. Kč	účet 013 - software účet 019 - ostat. NIM Celkem účet 013, 019 a 073,079	3 516 400 3 916	1 624 108 1 732
c) Nájemce - finanční pronájem	Ne		
d) Přehled o přírůstcích a úbytcích DM podle skupin v tis. Kč	<i>účet</i> budovy stavby komplex.pronájem Kyjov komplex.pronájem Strážnice <i>celkem účet 021</i> energet. a hnací stroje prac. stroje a zařízení přístroje a zvl. tech. zař. dopravní prostředky inventář <i>celkem účet 022</i> <i>pozemky účet 031</i>	<i>přírůstky</i> 8 283 43 053 -- -- 51 336 10 876 1 490 8 228 4 989 191 25 774 103	<i>úbytky</i> 33 264 128 457 10 499 139 253 874 174 584 671 -- 2 303 --
e) DHM neuvedený v rozvaze v tis. Kč DNM neuvedený v rozvaze v tis. Kč			12 970 1 227
f) Rozpis hmotného majetku zatíženého zástavním právem, u nemovitostí i věcným břemenem s uvedením povahy a formy tohoto zajištění	Zástava v tis. Kč ČOV Hodonín vč. pozemků Poznámka: Rozpis hmotného majetku zatíženého zástavním právem příložen.	<i>PC</i> 50 161	<i>Oprávk</i> 12 103
g) Přehled majetku s tržním oceněním výrazně vyšším než v účetnictví			ne
h) Počet a nomin.hodnota dlouhodobých majetkových CP a majetkových účastí			ne

2. Pohledávky

a) Souhrnná výše pohledávek po lhůtě splatnosti 180 dnů v tis. Kč	6 660
b) Pohledávky k podnikům ve skupině	ne
c) Pohledávky kryté podle zástavního práva nebo jištěné jiným způsobem např. ručením jiného subjektu, s uvedením povahy a formy tohoto zajištění pro případ nesplacení	ne

3. Vlastní kapitál

a) Popis změn vlastního kapitálu v průběhu účetního období:	V průběhu úč. období došlo ke zvýšení vlastního jmění o 10 715,4 tis. Kč. Rezervní fond se zvýšil o částku z rozdělení zisku roku 2000. Sociální fond se zvýšil z rozdělení zisku roku 2000, další pohyb byl způsoben jeho čerpáním ve výši 1 265 tis. Kč. Nerozdělený zisk r. 2000 činí 19 416 tis. Kč. Hospodářský výsledek za rok 2001 činí 12 229 tis. Kč.
b) Rozdělení zisku předcházejícího účetního období	Zisk k rozdělení za rok 2000 v Kč: 21 858 928,67 z toho: rezervní fond 1 092 946,-- sociální fond 1 100 000,-- tantiémy 250 000,-- nerozdělený zisk 19 415 982,67

c) Základní kapitál	790 692 tis. Kč		
ca) počet akcií	790 692 kusů		
- druh akcií: na jméno -města a obce	743 437 kusů		
na majitele	47 254 kusů		
se zvláštními právy	1 kus		
- nominální hodnota akcie	1 000 Kč		
- nesplacený vklad	0		
- počet a hodnota vydaných dluhopisů s právem výměny za akcie	0		
4. Závazky			
a) souhrnná výše závazků po lhůtě splatnosti 180 dnů	ne		
b) závazky k podnikům ve skupině	ne		
c) závazky kryté podle zástavního práva s uvedením povahy a formy tohoto zajištění	ne		
d) závazky nevyúčtované v účetnictví a neuvedené v rozvaze, např. záruky přijaté za podnik z titulu bank. úvěru, pokud nebyly proúčtovány ve formě účetních rezerv	ne		
e) další významné potenciální ztráty, na které nebyla vytvořena účet. rezerva, jejichž realizace závisí na uskutečnění nejisté budoucí události, např. nejistý soudní spor	ne		
5. Rezervy			
Počáteční zůstatek, tvorba a čerpání rezerv:	Poč.stav	Tvorba	Čerpání
451- rezerva na opravy DHM	10 870	--	10 870
6. Výnosy			
Rozvržení výnosů z běžné činnosti -tuzemsko (zahraničí = 0)	výroba a rozvod vody	123 609 tis.Kč	
	odvádění a čištění odpad.vod	112 098 tis. Kč	
	ost.sluzby	7473 tis.Kč	
7. Výzkum a vývoj			
Celkové výdaje vynaložené za účet. období na - výzkum a vývoj	ne		
8. Přeměna společnosti			
a) Struktura vl.kapitálu po přeměně společnosti a její vznik	nebyla přeměna společnosti		
b) Fondy, které vznikly v důsledku přeměny	ne		
c) Další významné údaje	nejsou		
Odesláno dne: 1. 3. 2002		Osoba odpovědná za účetní závěrku:	
 Podpis statut.orgánu:		Ing.Marta Kočíšová	

ČI. IV Přehled o peněžních tocích - CF za rok 2001

v tis. Kč

P	Stav peněž. prostředků a peněž. ekvivalentů na začátku období	64 087
	Peníze	28 233
	Peněžní ekvivalenty	37 854
(A)	Peněžní toky z hlavní výdělečné činnosti (provozní činnosti)	
Z.	Účetní zisk nebo ztráta z běžné činnosti před zdaněním	11 261
A.1.	Úpravy o nepeněžní operace	56 276
A.1.1.	Odpisy stálých aktiv	65 600
	Odpis pohledávek	2 876
	Odpis opravné položky k nabytému majetku	0
A.1.2.	Změna stavu opravných položek	-2 727
	Změna stavu rezerv	-10 870
	Změna stavu přechodných účtů	2 387
A.1.3.	Zisk (ztráta) z prodeje stálých aktiv	-112
A.1.4.	Výnosy z dividend a podílů na zisku	0
A.1.5.	Vyúčtované nákladové úroky	827
	Vyúčtované výnosové úroky	-1 518
A.1.6.	Ostatní vlivy - odlož. úplaty za vyp. odpadních vod	1 816
A*	Čistý peněžní tok z provozní činnosti před zdaněním, změnami pracovního kapitálu a mimořádnými položkami	69 540
A.2.	Změna potřeby pracovního kapitálu	16 526
A.2.1.	Změna stavu pohledávek z provozní činnosti	9 450
A.2.2.	Změna stavu krátkodobých závazků z provozní činnosti	9 448
A.2.3.	Změna stavu zásob	630
A.2.4.	Změna stavu krátkodobého finančního majetku	0
A.**	Čistý peněžní tok z provozní činnosti před zdaněním a mimořádnými polož.	86 066
A.3.	Výdaje z plateb úroků s výjimkou kapitalizovaných	-827
A.4.	Přijaté úroky (s výjimkou inv. společností a inv. fondů)	1 518
A.5.	Zaplacená daň z příjmů za běžnou činnost a za doměrky daně za min. obd.	205
A.6.	Přijmy z mimořádných činností	1 164
	Výdaje z mimořádných činností	-207
	Uhrazená splatná daň z příjmů z mimořádných činností	0
A***	Čistý peněžní tok z provozní činnosti	90 921
(B)	Peněžní toky z investiční činnosti	
B.1.	Výdaje spojené s pořízením stálých aktiv	-93 509
B.1.1.	Pořízení HIM a NIM	-99 275
B.1.2.	Pořízení finančních investic	0
B.1.3.	Úhrada odpisů při komplexním pronájmu	0
B.1.4.	Změna stavu investičních závazků	5 766
B.2.	Přijmy z prodeje stálých aktiv	124
B.2.1.	Přijmy z prodeje NIM a HIM	124
B.2.2.	Přijmy z prodeje finančních investic	0
B.2.3.	Přijaté odpisy při komplexním pronájmu	0
B.3.	Poskytnuté půjčky a úvěry	0
B.3.1.	Půjčky a úvěry spřízněným osobám	0
B.3.2.	Půjčky a úvěry ve skupině	0
B.3.3.	Ostatní dlouhodobé půjčky a úvěry	0
B.4.	Ostatní změny v investiční činnosti - sdružovací smlouvy	-13 202
B.***	Čistý peněžní tok z investiční činnosti	-108 587
(C)	Peněžní toky z finančních činností	
C.1.	Změna stavu dlouhodobých závazků (případně krátkodobých)	27 407
C.1.1.	Změna stavu krátkodobých závazků z titulu půjček	0
C.1.2.	Změna stavu dlouhodobých úvěrů	-4 650
C.1.3.	Změna stavu z titulu půjček od podniků ve skupině	0
C.1.4.	Změna stavu závazků z finančního pronájmu	0
C.1.5.	Změna stavu ostatních závazků	32 057
C.2.	Dopad změn vlastního jmění na peněžní prostředky	-1 516
C.2.1.	Zvýšení peněž. prostředků a peněž. ekvivalentů z titulu zvýšení ZJ resp. RF	
C.2.2.	Vyplacení podílu na vlastním jmění společníkům (v penězích)	
C.2.3.	Peněžní dary a dotace do vlastního jmění	
C.2.4.	Úhrada ztráty společníky	
C.2.5.	Přímé platby na vrub fondů	-1 265
C.2.6.	Vyplacené dividendy nebo podíly na zisku	-250
	Uhrazená srážková daň z dividend a podílů	
C.3.	Přijaté dividendy a podíly na zisku	
C.4.	Ostatní změny v oblasti financování	-6 070
C.***	Čistý peněžní tok z finančních činností	19 822
R	Stav peněž. prostředků a peněž. ekvivalentů na konci období	88 243
	Peníze	36 111
	Peněžní ekvivalenty	32 132

V. Zpráva auditora

AUDITORSKÁ ZPRÁVA

Příjemce : akcionáři a představenstvo společnosti VODOVODY A KANALIZACE
HODONÍN, a.s., Purkyňova č. 2, č.p. 2933, Hodonín, IČO 49454544,

Provedl jsem audit účetní závěrky společnosti Vodovody a kanalizace Hodonín, a.s. k 31.12.2001. Za vedení účetnictví, jeho úplnost, průkaznost a správnost odpovídá statutární orgán společnosti. Mojí úlohou je vyjádřit na základě provedeného auditu výrok k předložené účetní závěrce.

Audit jsem provedl v souladu se zákonem o auditorech a s auditorskými směrnicemi Komory auditorů České republiky. Tyto auditorské směrnice požadují naplánování a provedení auditu tak, aby auditor získal přiměřené ujištění o tom, že účetní závěrka neobsahuje významné nesprávnosti. Audit zahrnuje výběrovým způsobem provedené ověření úplnosti a průkaznosti částek a informací uvedených v účetní závěrce. Audit rovněž zahrnuje posouzení správnosti a vhodnosti použitých účetních zásad a významných odhadů učiněných společností a zhodnocení celkové prezentace účetní závěrky. Jsem přesvědčen, že provedený audit poskytuje přiměřený podklad pro vyjádření výroku.

Podle mého názoru auditovaná účetní závěrka ve všech významných ohledech věrně zobrazuje majetek, závazky a vlastní kapitál společnosti Vodovody a kanalizace Hodonín, a.s. k 31.12.2001 a výsledek jejího hospodaření za rok 2001 v souladu se zákonem o účetnictví a příslušnými předpisy České republiky.

Auditor : JUDr. František Vychodil, Národní třída č. 71, dekret č. 0376.

Datum : 4.3.2002



VI. Zpráva o vztazích mezi ovládající a ovládanou osobou a o vztazích mezi ovládanou osobou a ostatními osobami ovládanými stejnou ovládající osobou

Emitentovi nevznikly právní důvody zpracovat Zprávu mezi propojenými osobami ve smyslu ustanovení § 66a, odst.9 Obchodního zákoníku v platném znění.

VII. Zpráva představenstva o podnikatelské činnosti a stavu majetku společnosti

Vážení akcionáři, dámy a pánové,

scházíme se opět po roce, abychom společně zhodnotili hospodářské výsledky naší a.s., které jsme dosáhli v r. 2001, abychom zhodnotili plnění základního poslání společnosti tj. zásobování pitnou vodou a odvádění a čištění odpadních vod a nastílni další cíle v rozvoji i problémy s kterými se při této činnosti setkáváme a které nás zřejmě budou provázet i v příštích letech. Hospodaření společnosti je sledováno a vyhodnocováno měsíčně na úrovni vedení a.s. a 1x za čtvrtletí je s vývojem seznamováno představenstvo a dozorčí rada. K problematickým oblastem činnosti jsou přijímána opatření. Porovnáme-li skutečnosti, oproti předpokladům, v ekonomické oblasti můžeme říci, že hospodaření a.s. v r. 2001 bylo úspěšné. Již několik let se daří, kromě vytváření zisku, udržet vysoký podíl prostředků na opravy a rekonstrukce, snižovat celkovou výši pohledávek po lhůtě splatnosti, vytvářet podmínky pro zlepšování kvality dodávané pitné vody i odpadní vody vypouštěné z ČOV. Jsou však i vlivy, které nepřispívají k lepším výsledkům společnosti a nevytváří ani optimistické prognózy do dalších let. Jde o opětovný pokles spotřeby pitné vody u kategorie „ostatních odběratelů“ a signalizované omezování výroby u některých podniků nedává příznivější prognózy do dalších let včetně vývoje spotřeby vody u drobných podnikatelských subjektů. Sestupný trend má i měrná spotřeba vody, která v r. 2001 klesla na 83 l/os./den. Potěšitelný růst počtu napojených obyvatel na veřejnou kanalizaci a s tím spojený nárůst množství odkanalizované vody má určitě kladný dopad na životní prostředí, ale zpravidla za cenu, která převyšuje výši platné ceny za stočné (přečerpávání, ...), a tak vyvolává tlaky na její zvýšení.

Na úseku výroby a dodávky pitné vody bylo přímým odběratelům dodáno celkem 6.844 tis. m³ vody, z toho kategorií obyvatelstvo 4.131 tis.m³ a ostatním 2.713 tis.m³ pitné vody, což je prakticky spotřeba na úrovni let minulých. Mírný vzestup vykazala kategorie tzv. vody předané, tj. vody, kterou předáváme k distribuci jiným provozovatelům jako je VaK Břeclav, městům Klobouky u Brna a Velké Bílovice a činila přes 578 tis.m³. Naším cílem je neustálé zlepšování kvality dodávané pitné vody a k tomu byla zaměřena i činnost jednotlivých provozních středisek v r. 2001. K tomuto záměru, kromě čištění vodovodních sítí, akumulací vodojemů, odkalování problémových úseků sítí, přistoupila i komplexnější rekonstrukce technologického zařízení a optimalizace jejich využívání. V tomto směru pokračuje i snaha o využívání zdrojů s vhodnější kvalitou surové vody a náhrada zdrojů méně kvalitních, ale především zdrojů nevyhovujících pro přímé zásobení. V průběhu 1. pololetí byla ukončena mimořádná opatření v obci Tvarožná Lhota v souvislosti s dořešením kvality vody v části obce. Snižující se tendence celkového počtu poruch (849 ks) se projevuje u vodovodních řadů, avšak u vodovodních přípojek je tendence narůstající (na 565 ks/rok).

Na úseku odvádění a čištění odpadních vod došlo v r. 2001 k nárůstu připojených nemovitostí na stokovou síť o 1.699 ks, což se projevilo příznivě i na množství odvedených odpadních vod. Celkové množství fakturovaných odpadních vod v r. 2001 činilo 6.226 tis.m³, z toho od kategorie obyvatelstvo 3.119 tis.m³ a ostatních 3.107 tis.m³. Těžiště činnosti provozních středisek se soustřeďuje na údržbu drobných objektů na stokové síti, odstraňování poruch, čištění stokové sítě a především na provoz 20 čistíren odpadních vod. V roce 2001 bylo vycištěno přes 41 km stokové sítě většinou za kontroly kamerovým systémem s vazbou na pasportizaci a zapracováním do GIS (*Geografický informační systém*). Významnou činností je i zajišťování pravidelné deratizace při spolupráci s městy a obcemi, vývoz odpadních jímek i kontrola napojení nemovitostí. Provoz čistíren odpadních vod dosahoval odpovídajících čistících efektů, kromě ČOV Mutěnice a Rohatec ve vinařské sezóně. Byl ukončen zkušební provoz a zahájen trvalý provoz rekonstruované ČOV Veselí n. Mor. Bezprostřední zásah si vyžádala havárie provzdušňovacího systému na ČOV Bzenec u které je třeba spolu s nutným řešením jak fyzického stavu technologického zařízení, tak především řešení technologie, která by odpovídala požadavkům na kvalitu vypouštěných odpadních vod, urychleně připravit celkovou rekonstrukci ČOV. Obdobná situace vyvstala i na ČOV Strážnice.

Významnou složkou naší činnosti je vodohospodářský rozvoj v současné době s důrazem na rekonstrukce stávajících kapacit. Jsou zpracovány vlastní koncepční materiály řešící výrobu a distribuci vody i odvádění a čištění odpadních vod, jejíž aktuální inovace jsou však spojeny s problémy rozvoje průmyslových podniků jako odběratelů. Jsme spoluzodpovědní za koncepci vodohospodářského rozvoje v zájmové oblasti, odmítáme však řešení, která nemají racionální pohled v širších souvislostech, a nevyjadřují optimální řešení z hlediska technicko-provozního a ekonomického i integrační tendence.

Vodohospodářská investiční výstavba byla i v r. 2001 soustředěna převážně na rekonstrukce infrastrukturního majetku zejména kanalizací a ČOV. Byl realizován objem ve výši 114.590 tis.Kč, který byl krytý vlastními zdroji ve výši 79.590 tis.Kč a půjčkou z Evropské investiční banky ve výši 35.000 tis.Kč. Z vlastních zdrojů a.s. byla financována projektová dokumentace i inženýrská činnost investic měst a obcí a splaceny půjčky měst a obcí ve výši 18.700 tis.Kč. Rozhodující investicí u a.s. je rekonstrukce ČOV Hodonín o rozpočtových nákladech 150 mil.Kč, jejíž financování se podařilo zajistit až v závěru roku, kdy došlo však i k redukci původně deklarované dotace i půjčky pro r. 2001 i 2002 a tím i k přesunu termínu dokončení stavby do r. 2003. Významné objemy byly dány na nákup strojního i dalšího technologického zařízení včetně zařízení vodárenského a kanalizačního dispečinku. Vysoké jsou i objemy realizované v kategorii „oprav HIM“ (*hmotný investiční majetek*), které činí 22.905 mil.Kč. Prostředky, které a.s. věnuje na rekonstrukce a opravy, čímž přispívá ke zlepšování technického stavu HIM, činí téměř 40% (39,8) podílu na celkových nákladech společnosti v r. 2001 a možno říci, že jsou jedny z nejvyšších při srovnávání společností VaK. Stálá pozornost je věnována pasportizaci vodárenského zařízení s vazbou na GIS. Řada úkolů v dalších letech vyplývá i z nových zákonů o vodách a vodovodech a kanalizacích schválených v r. 2001. Předpokládáme, že i v příštích letech bude nutné soustředit prostředky na rekonstrukce dalších ČOV, přičemž uvažujeme i nadále s pomocí dotačních titulů a zvýhodněných půjček.

Na úseku obchodní politiky se cíleně využívají materiály zpracované v minulých letech a ke zkvalitňování práce směřuje i postupné vzdělávání všech zaměstnanců, kteří dochází do styku se zákazníky i za účasti poradenských společností. S významnějšími odběrateli jsou projednávány změny ve vývoji odběrů, vstřícnější limity ve vypouštění odpadních vod i přechodné anomálie bez striktních opatření. U neplatitů se vedou nejprve osobní jednání s nabídkami splátkových úhrad dlužného apod. V r. 2001 byla provedena opatření, která znamenala zachování výše vodného a stočného na úrovni r. 2000, avšak dle skutečnosti bez očekávaného

vlivu na zvýšení odběrů pitné vody, z čehož vyplývá i zkušenost, že cena za vodné a stočné není u podnikatelské sféry to rozhodující. K propagaci činnosti společnosti přispívají i exkurze z řad žáků základních a středních škol (v r. 2001 celkem 27), praxe žáků středních i vysokých škol na odborných odděleních a.s. i možnosti zpracování diplomových prací nastávajících absolventů vysokých škol. Ke zkvalitnění své práce s dopadem na obchodní činnost přispěla akreditace laboratorů pitných i odpadních vod pro systém kvality ISO 9002 a 17025.

Na úseku personální práce organizačními opatřeními, modernizací technologických zařízení docházelo i v r. 2001 k úsporám pracovníků a tento trend bude pokračovat i v dalších letech. Provoz nových kapacit je zajišťován pracovníky v rámci stávajícího počtu. Kromě odborného vzdělávání pracovníků (povinné kurzy, školení, odborné semináře) se zabezpečovalo vzdělávání v oblasti marketingu i celkového obchodního styku na základě zpracované koncepce a výpomoci externích školitelů. Je umožněna výuka jazyků i ovládání počítačové techniky.

Hospodaření společnosti v r. 2001 je možno z hlediska hospodářského výsledku hodnotit příznivě. Na dosaženém hospodářském výsledku se rozhodující měrou podílí, tak jako v předchozích letech, tržby z dodávek pitné vody a odvádění odpadních vod, které představují 88% z celkové výše tržeb. Tržby z činnosti přímo související s hlavní činností společnosti tvoří 2,7% z celkové výše tržeb. Tržby za prodej vlastních výrobků a služeb v r. 2001 dosáhly výše 249 mil. Kč, což je zhruba o 5 mil. více než v roce předcházejícím. Finanční výnosy, které představují úroky z krátkodobých úložek dočasně volných peněžních prostředků dosáhly v roce 2001 výše 1,5 mil. Kč. V nákladové oblasti bylo čerpání v průběhu roku v předpokládaných objemech, přičemž úspory některých nákladových položek byly využity pro posílení položek na opravy a nákup vodoměrů. Trvale je věnována pozornost pasportizaci a rozšiřování GIS i aktualizaci provozních řádů. Srovnáním vývoje rozvahy v r. 2001 oproti r. 2000 můžeme konstatovat následující skutečnosti :

Ukončením komplexního pronájmu souborů majetku došlo na začátku r. 2001 ke snížení bilanční hodnoty ve výši 123 mil. Kč a to na straně aktiv u dlouhodobého majetku i na straně pasív u dlouhodobých závazků. V rámci obchodní politiky došlo v r. 2001 k razantnějšímu vymáhání pohledávek, což se projevilo v jejich snížení. Přesto zůstávají v evidenci pohledávky za právníckými osobami, na které byl prohlášen konkurs. Jejich řešení bývají časově náročná. Celková částka pohledávek z obchodního styku po lhůtě splatnosti činila k 31.12. 2001 10,5 mil. Kč, z toho 5,5 mil. Kč za podniky v konkurzním řízení. K pohledávkám z obchodního styku byly v roce 2001 vytvořeny v souladu s platnými předpisy zákonné i účetní opravné položky ve výši 9,2 mil. Kč. Vlastní jmění společnosti se v průběhu roku 2001 zvýšilo o 11 mil. Kč. K 31.12. 2001 hodnota vlastního jmění na jednu akcii činila 1.312,- Kč oproti 1.298,- Kč předcházejícího roku. Financování provozních i investičních potřeb společnosti probíhalo v průběhu roku 2001 bez problémů, společnost se nedostala do prvotní ani druhotné platební neschopnosti. Podnik sjednal v r. 2001 na financování investiční výstavby (rekonstrukce ČOV Hodonín), desetiletou bezúročnou půjčku od ČMZRB ve výši 54,5 mil. Kč, ze které v r. 2001 čerpal 35 mil. Kč. Splácení této půjčky bude zahájeno v r. 2004. Z hlediska spolupráce mezi a.s. a obcemi chceme i nadále zabezpečovat rozvoj vodního hospodářství včetně technické a finanční pomoci.

VIII. Zpráva dozorčí rady

Činnost dozorčí rady v roce 2001 byla obdobná jako v letech předchozích s jedinou změnou, kterou je zvýšení počtu členů na 6 tak, jak stanoví obchodní zákoník v platném znění a stanoví společnost. Vlastní činnost byla zaměřena ve všech rozhodujících oblastech na úzkou spolupráci s představenstvem. Pozornost byla opět věnována především obchodní politice a cenám. Zvláštní pozornost pak byla věnována výsledkům inventarizace. Poslední valná hromada, která se uskutečnila dne 29.5.2001, svým usnesením neuložila dozorčí radě žádný konkrétní úkol ani podnět. Lze konstatovat, že po celé uplynulé období se nevyskytla žádná mimořádná situace, která by vyžadovala zvláštní pozornost. Z tohoto hlediska je možno celkovou situaci společnosti hodnotit jako dobrou a konsolidovanou. Dozorčí rada se podrobně zabývala výsledky hospodaření společnosti v roce 2001 a konstatuje, že tyto byly dobré, odpovídají plánu a potvrzují jeho reálnost.

Dozorčí rada projednala a schválila účetní závěrku i návrh na rozdělení zisku. Dozorčí rada se shoduje se stanoviskem auditora a na základě svých poznatků doporučuje valné hromadě přijetí návrhu na rozdělení zisku a schválení hospodaření společnosti za rok 2001 bez výhrad.

Ing. arch. Ivan Černý
předseda dozorčí rady



IX. PŘÍLOHA : grafy a tabulky

1. Zásobování vodou

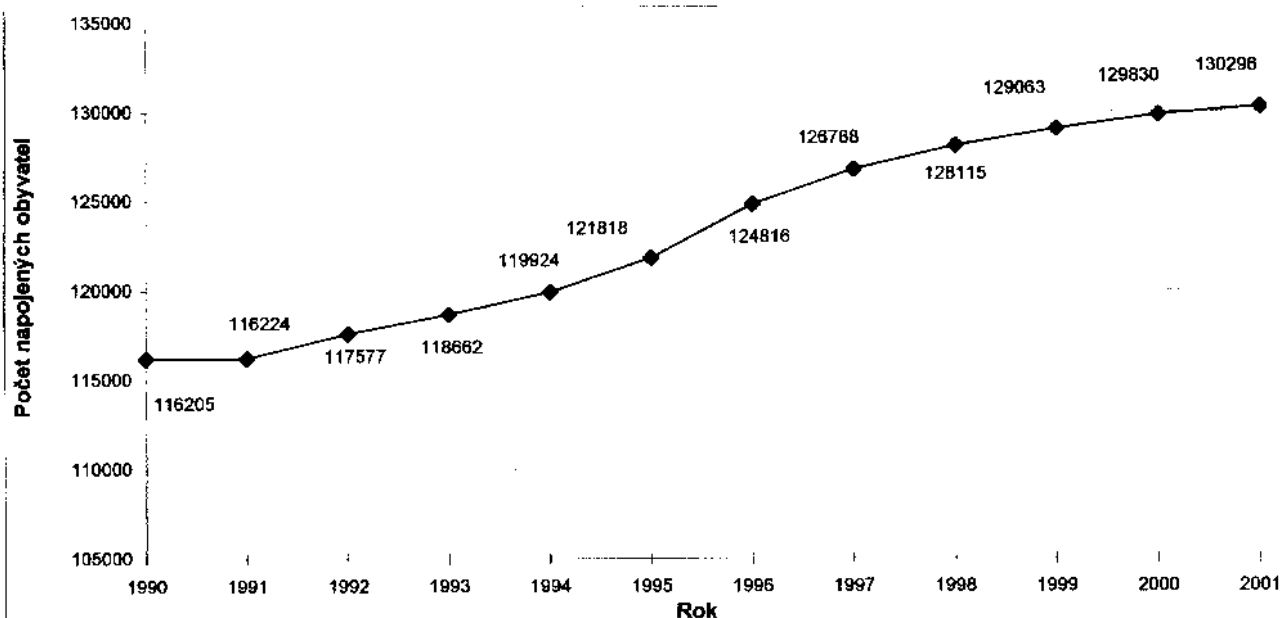
- Parametry vodovodní sítě
- Cenové relace -vodné
- Vývoj počtu napojených obyvatel na veřejný vodovod k 31.12.
- Vývoj spotřeby pitné vody v letech 1990 – 2001
- Měrná spotřeba pitné vody
- Kvalita pitné vody v období 1.1. - 31.12.2001

Parametry vodovodní sítě

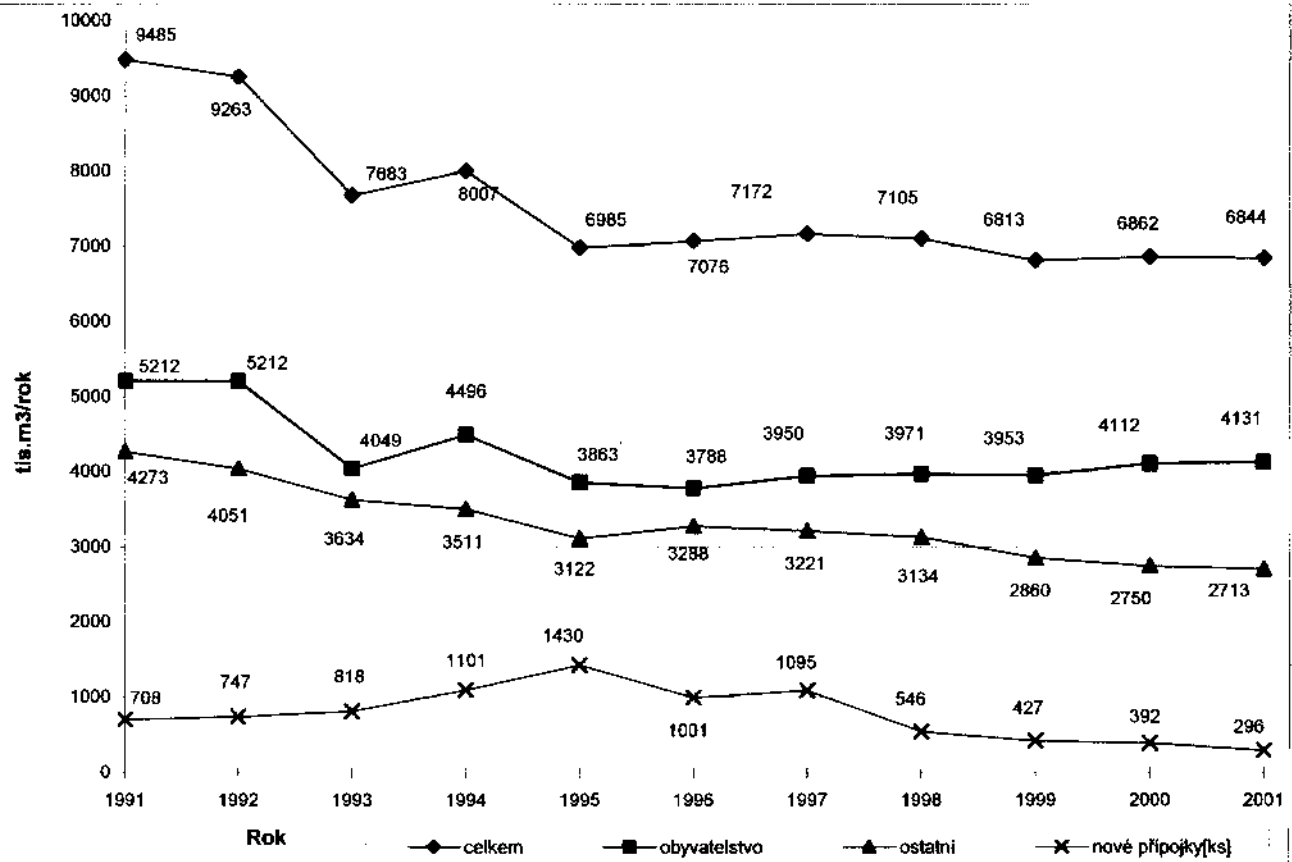
Délka vodovodní sítě v majetku a.s. Vodovody a kanalizace Hodonín	733,8 km
Délka vodovodní sítě provozované a.s. Vodovody a kanalizace Hodonín	995,9 km
Počet vodovodních přípojek	33 078 ks
Délka vodovodních přípojek	268,3 km
Kapacita zdrojů (včetně povrchového)	564 l/s
Využívaná kapacita zdrojů (včetně povrchového)	299,7 l/s
Počet úpraven vod	4
Voda upravovaná celkem	279,3 l/s
z toho: voda povrchová	32,3 l/s
Voda předaná	579 tis.m3/rok
Voda fakturovaná	6 844 tis.m3/rok

CENY PLATNÉ OD:	1.1.1995	1.1.1999	1.1.2000	1.1.2001
cena pro domácnosti bez DPH	10,46Kč/m ³	16,47Kč/m ³	17,21Kč/m ³	17,21Kč/m ³
cena pro ostatní bez DPH	16,47Kč/m ³	16,47Kč/m ³	17,21Kč/m ³	17,21Kč/m ³

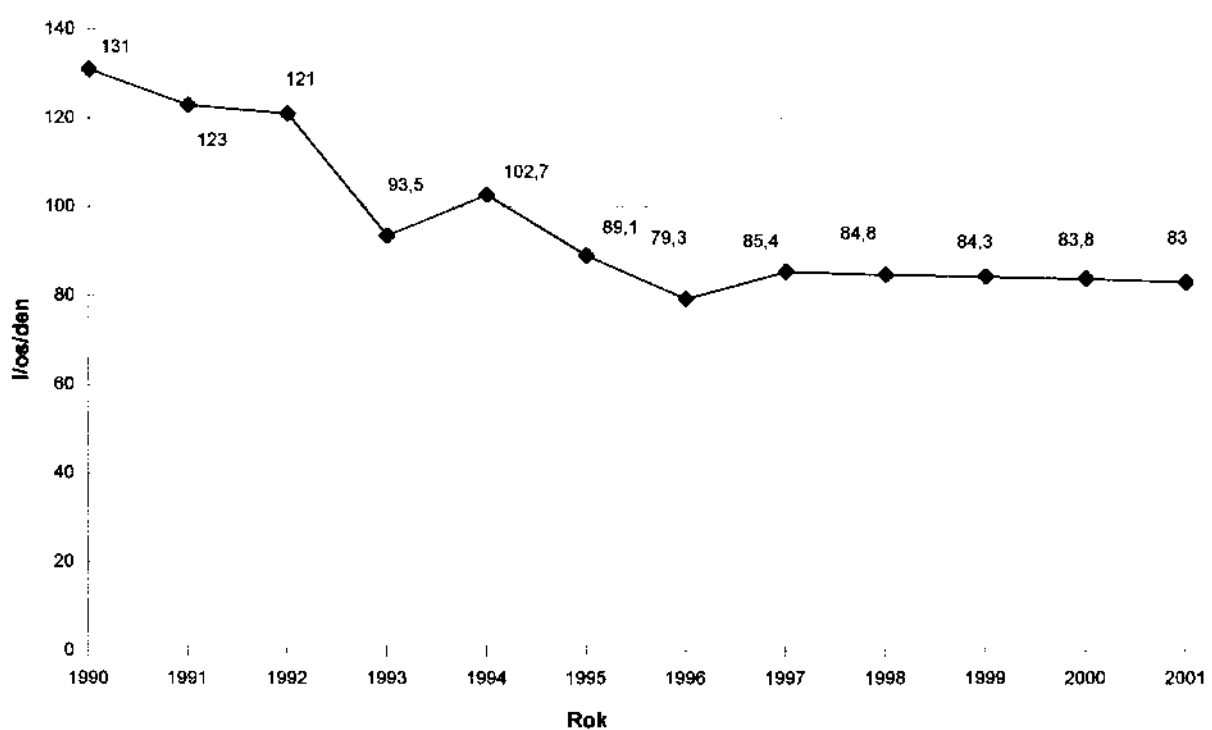
Vývoj počtu napojených obyvatel na veřejný vodovod k 31.12.



Vývoj spotřeby pitné vody v letech 1990 – 2001



Měrná spotřeba pitné vody



Kvalita pitné vody v období 1.1. - 31.12.2001

Voda trvale vyhovující vyhlášce č. 376/2000 Sb.

222,03 l/s

Voda nevyhovující vyhlášce č. 376/2000 Sb.

0,17 l/s

V roce 2001 bylo do vodovodních sítí měst a obcí provozovaných naší akciovou společností dodáváno průměrně množství 282,2 l/s pitné vody. Drtivá většina dodávané pitné vody kvalitativně trvale vyhovovala požadavkům na pitnou vodu stanoveným vyhláškou č. 376/2000 Sb. Celkový nárůst podílu trvale vyhovující dodávané vody je výsledkem několikaleté snahy společnosti o odstavení zdrojů bez úpravy (v roce 2001 již nebylo využíváno JU Milokošť) a snahy o maximální možné využití stávajících úpraven pitné vody.

Občasné závady v ukazateli sírany byly zaznamenány ve zdroji bez úpravy – Archlebov, který se v uplynulém roce podílel pouze 0,06 % na celkovém objemu dodávek vody do vodovodních sítí. Po realizaci nezbytných technických opatření na přívodních řadech bude odstaven v roce 2002 i zdroj Archlebov.

2. Odvádění a čištění odpadních vod

- Parametry kanalizační sítě
- Cenové relace - stočné
- Vývoj v počtu připojených obyvatel na veřejnou kanalizaci k 31.12.
- Přehled množství odpadních vod v obcích a městech s ČOV
- Vývoj množství vody odkanalizované v letech 1990-2001

Parametry kanalizační sítě

Délka kanalizační sítě v majetku a.s. Vodovody a kanalizace Hodonín

306,5 km

Délka kanalizačních přípojek

65,2 km

Počet kanalizačních přípojek

8804 ks

Celkový počet ČOV provozovaných a.s. Vodovody a kanalizace Hodonín

20 ks

z toho: mechanicko-biologických ČOV

20 ks

ČOV v majetku a.s. Vodovody a kanalizace Hodonín

9 ks

Délka kanalizační sítě v majetku obcí a měst

248,4 km

- z toho: provozuje VaK Hodonín, a.s.

86,7 km

Množství čištěných odpadních vod na ČOV celkem

9 005 tis.m³/rok

Cenové relace - stočné

Ceny platné od:

1.2.1996

1.1.1999

1.1.2000

1.1.2001

cena pro domácnosti bez DPH

12,28Kč/m³

18,02Kč/m³

18,84Kč/m³

18,84Kč/m³

cena pro ostatní bez DPH

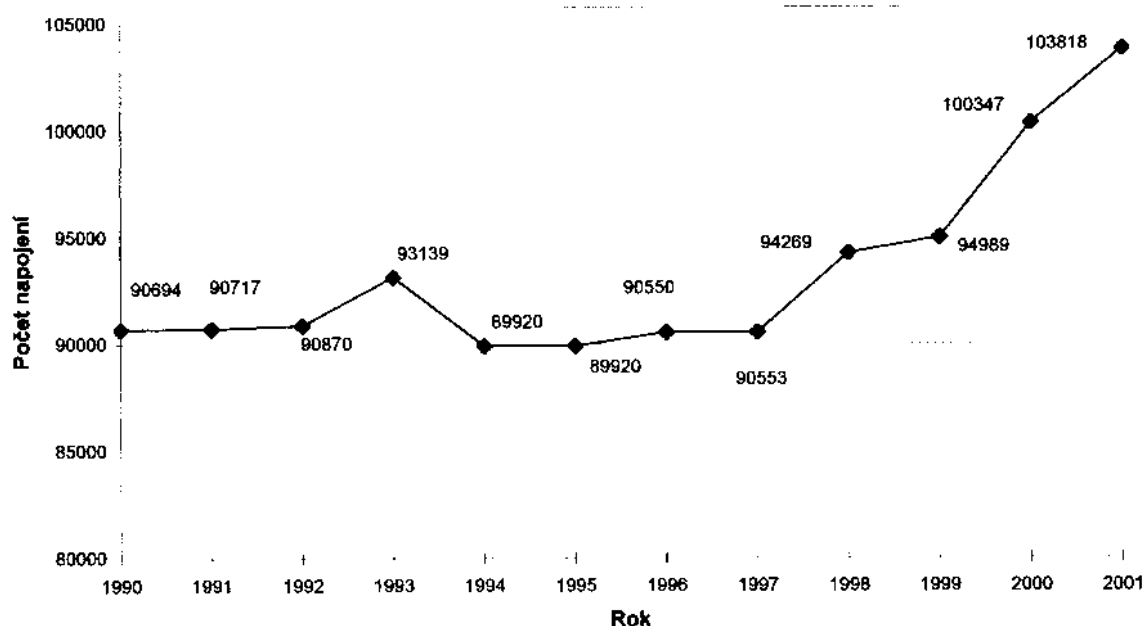
18,02Kč/m³

18,02Kč/m³

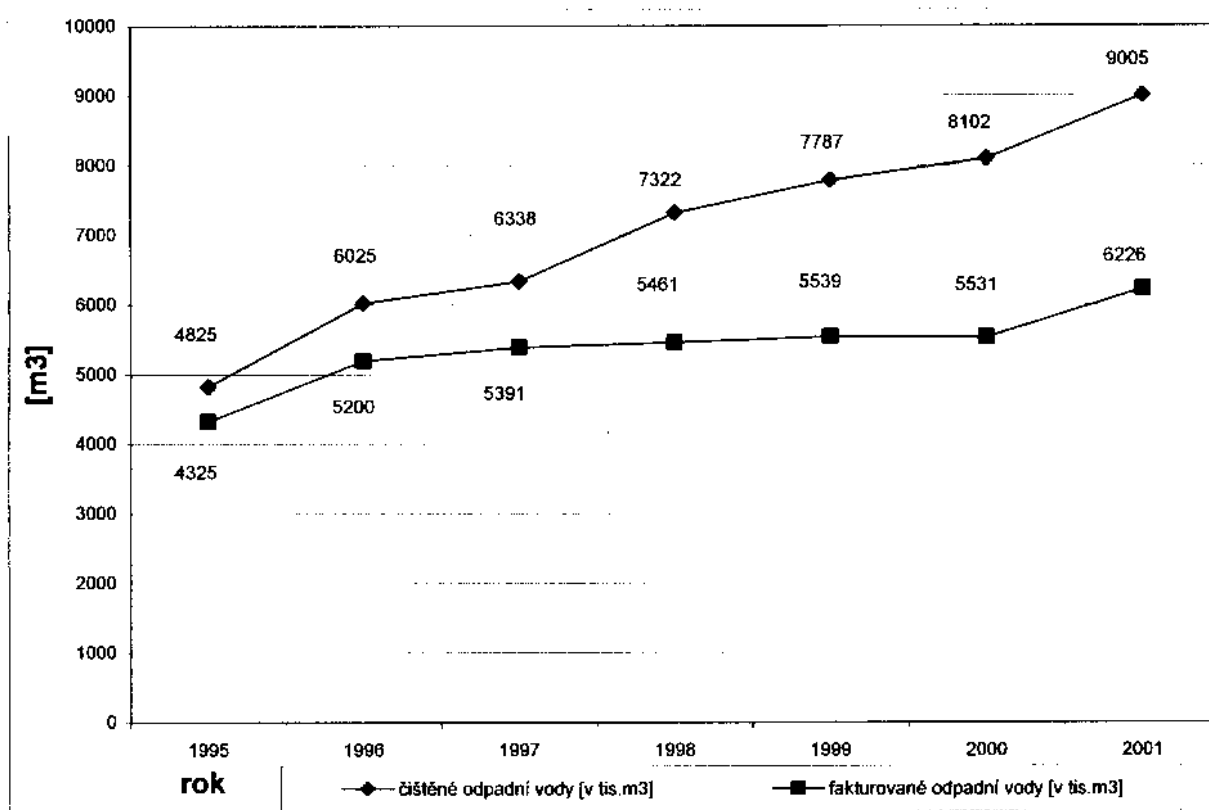
18,84Kč/m³

18,84Kč/m³

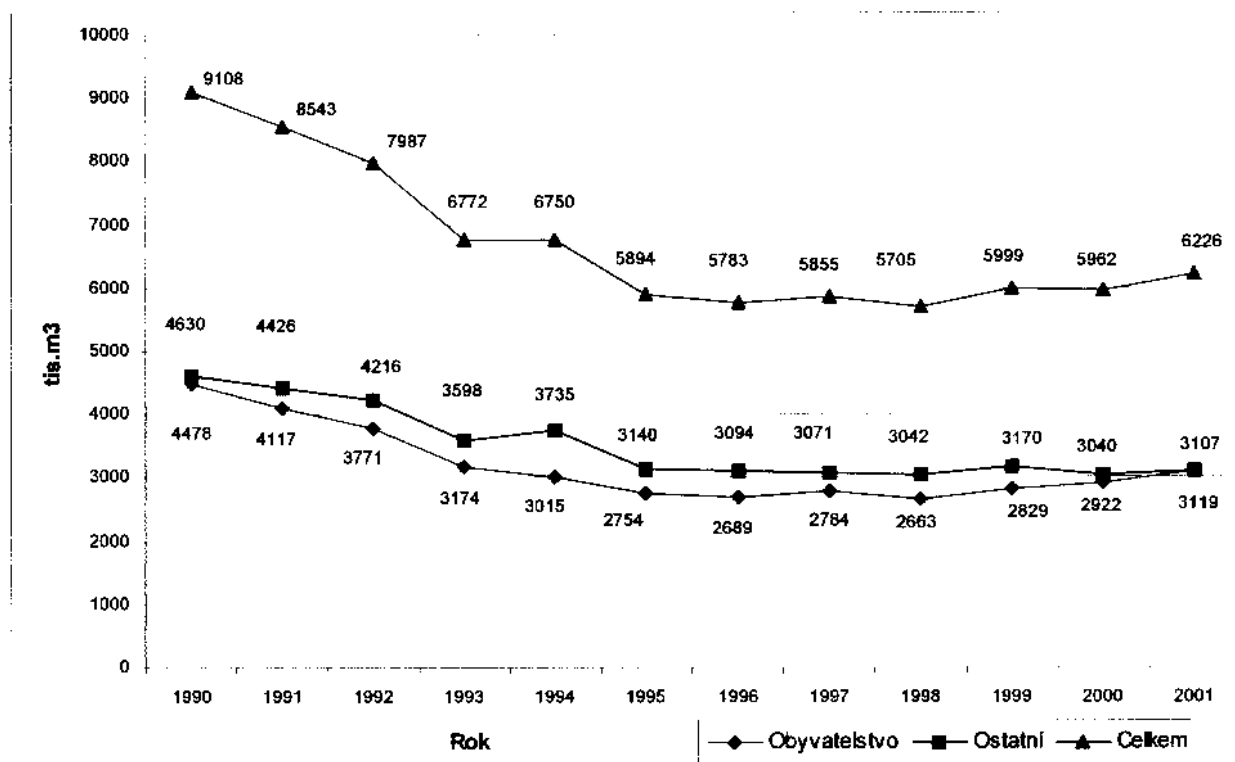
Vývoj v počtu připojených obyvatel na veřejnou kanalizaci k 31.12.



Přehled množství odpadních vod v obcích a městech s ČOV



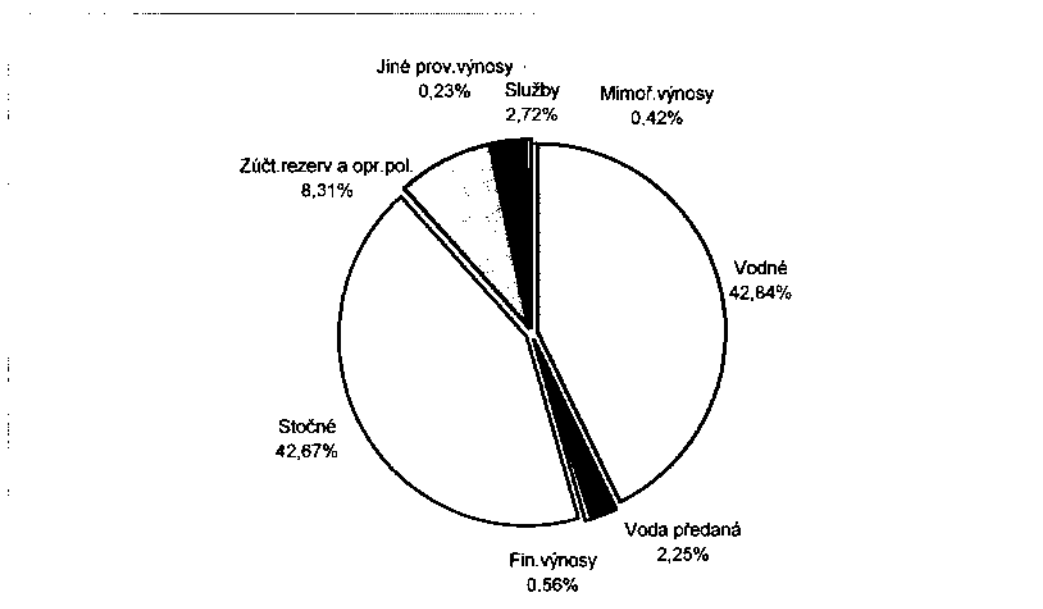
Vývoj množství vody odkanalizované v letech 1990-2001



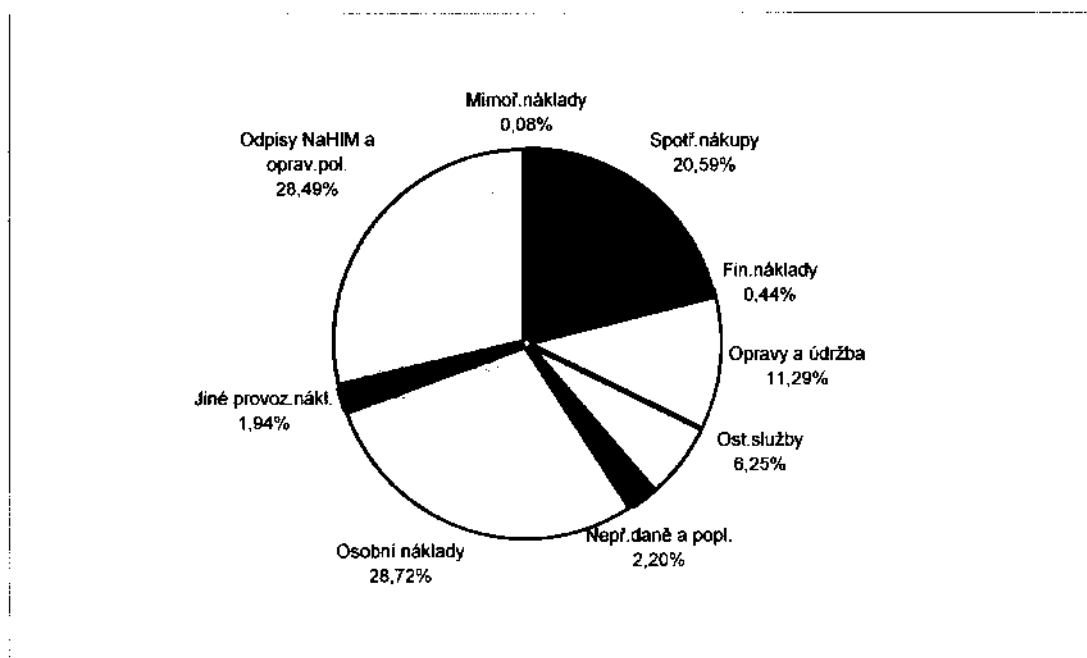
3. Ostatní technicko – ekonomické ukazatele

- Struktura výnosů podle druhu
- Struktura nákladů podle druhu
- Struktura hmotného investičního majetku v PC
- Počet pracovníků
- Struktura pracovníků

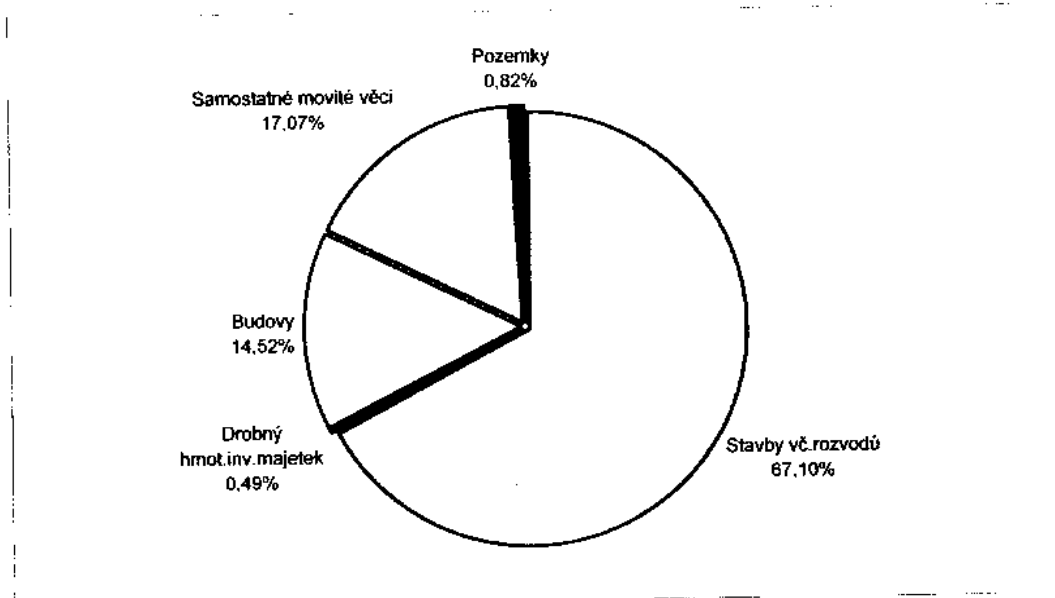
Struktura výnosů podle druhu



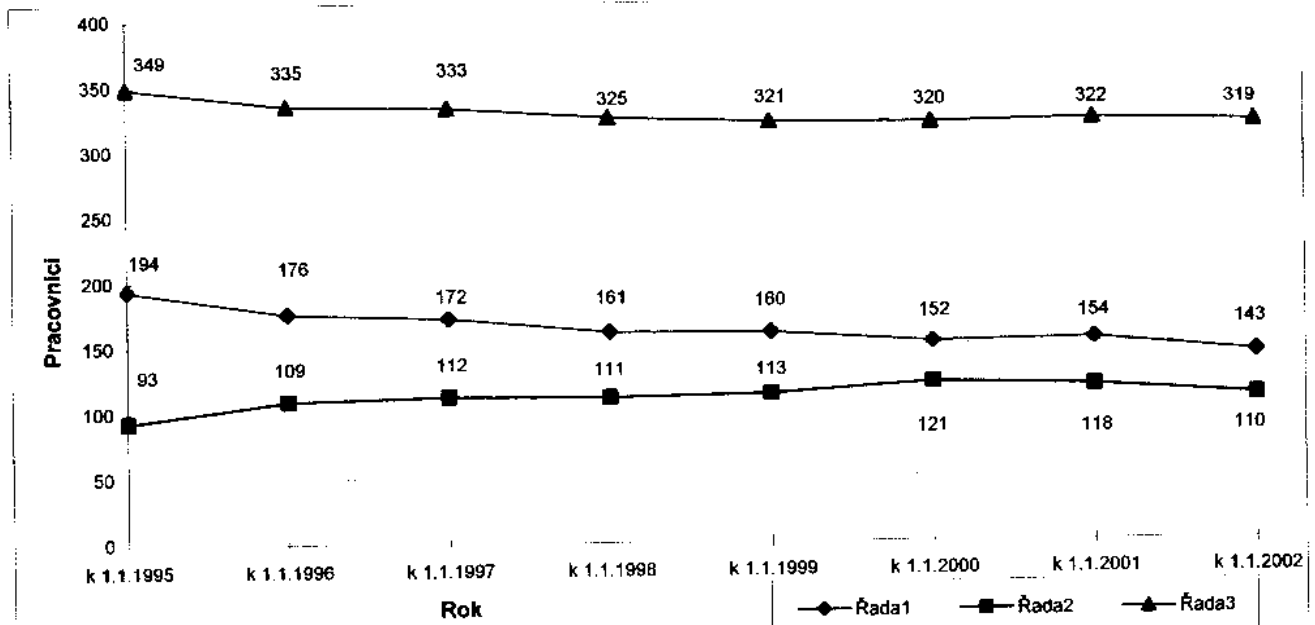
Struktura nákladů podle druhu



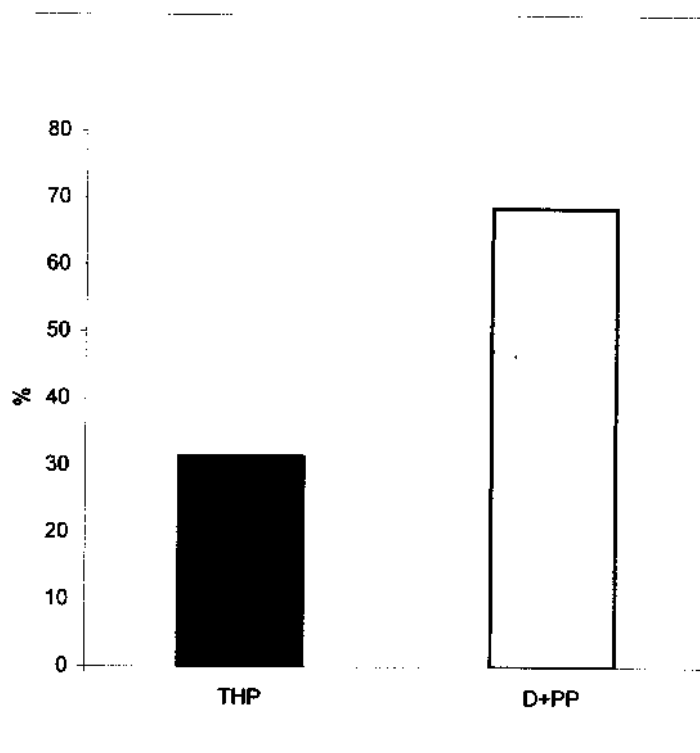
Struktura hmotného investičního majetku v PC



Počet pracovníků



Struktura pracovníků



X. PŘÍLOHA : foto

1. Odvádění a čištění odpadních vod

2. Zásobování vodou

Vydala:

Akciová společnost Vodovody a kanalizace Hodonín

VODOVODY A KANALIZACE

HODONÍN, a.s.

Purkyňova 2, 695 11 Hodonín

Telefon: 0628 / 305 911

fax: 0628 / 351 221

e-mail: vak@vak-hod.cz

<http://www.vak-hod.cz>

Vodovody a kanalizace Hodonín, a.s.

Úsek vodovodů

Purkyňova 2, 695 11 Hodonín

Telefon: 0628 / 305 911

fax: 0628 / 351 221

Vodovody a kanalizace Hodonín, a.s.

Úsek kanalizací

Purkyňova 2, 695 11 Hodonín

Telefon: 0628 / 305 911

fax: 0628 / 351 221

Vodovody a kanalizace Hodonín, a.s.

Provoz rozvodu vody Hodonín

Legionářů 3517

695 00 Hodonín

Telefon: 0628 / 353 788

Vodovody a kanalizace Hodonín, a.s.

Provoz kanalizací Hodonín

ČOV

695 11 Hodonín

Telefon: 0628 / 340 167

Vodovody a kanalizace Hodonín, a.s.

Provoz rozvodu vody Kyjov

Za humny

697 01 Kyjov

Telefon: 0629 / 612 406

Vodovody a kanalizace Hodonín, a.s.

Provoz kanalizací Kyjov

Za humny

697 01 Kyjov

Telefon: 0629 / 614 165

Vodovody a kanalizace Hodonín, a.s.

Provoz rozvodu vody Veselí nad

Moravou

Masarykova 1196

698 01 Veselí nad Moravou

Telefon: 0631 / 325 630

Vodovody a kanalizace Hodonín, a.s.

Provoz kanalizací Veselí nad

Moravou

Masarykova 1196

698 01 Veselí nad Moravou

Telefon: 0631 / 322 602

Vodovody a kanalizace Hodonín, a.s.

Provoz výroby vody Moravská

Nová Ves

Moravská Nová Ves

Telefon: 0627 / 342 298