

ROZVAHA V PLNÉM ROZSAHU

ke 31. 12. 1999

(v celých tisících Kč)

Rozvaha úč. POD 1 - 01

Název a sídlo účetní jednotky

Vodovody a kanalizace

Hodonín, a.s.

Purkyňova 2

695 11 Hodonín


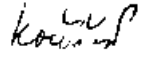
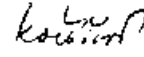
Ci. I.	IJK	Rok	Měsíc	ČO
01	801095	1999	12	49454544

Ozn.	AKTIVA	řad.	běžné účetní období			Min.úč.ob.
			Brutto	Korekce	Netto	Netto
	AKTIVA CELKEM	1	1 899 110	-63 017	1 238 093	1 186 519
A	Pohledávky za upsané vlastní jmění	2	0	0	0	0
B	Stálá aktiva	3	1 731 732	-619 329	1 112 403	1 075 094
B I.	Nehmotný investiční majetek	4	2 467	-892	1 538	494
B I. 1.	Zřizovací výdaje	5	0	0	0	0
2.	Nehmotné výsledky výzkumné a obdobné činnosti	6	0	0	0	0
3.	Software	7	1 091	-558	533	494
4.	Ocenitelná práva	8	0	0	0	0
5.	Jiný nehmotný investiční majetek	9	428	-274	152	0
6.	Nedokončené nehmotné investice	10	50	0	50	0
7.	Poskytnuté zálohy na nehmotný investič. majetek	11	900	0	900	0
B II.	Hmotný investiční majetek	12	1 729 265	-618 487	1 110 768	1 074 600
B II. 1.	Pozemky	13	12 563	0	12 563	12 277
2.	Budovy, haly a stavby	14	1 380 538	-488 552	891 986	877 128
3.	Samostatně movité věci a soubory movitých věcí	15	249 655	-127 890	121 965	124 134
4.	Pěstlelské celky trvalých porostů	16	0	0	0	0
5.	Základní stádo a tažná zvířata	17	0	0	0	0
6.	Jiný hmotný investiční majetek	18	4 193	-2 255	1 938	628
7.	Nedokončené hmotné investice	19	65 713	0	65 713	48 767
8.	Poskytnuté zálohy na hmotný investiční majetek	20	16 603	0	16 603	11 666
9.	Opravná položka k nabytému majetku	21	0	0	0	0
B III.	Finanční investice	22	0	0	0	0
B III. 1.	Podíl, cenné papíry a vklady v podn. s rozhod. vliv.	23	0	0	0	0
2.	Podíl, cenné papíry a vklady v podn. s podstat. vliv.	24	0	0	0	0
3.	Ostatní investiční cenné papíry a vklady	25	0	0	0	0
4.	Půjčky podnikům ve skupině	26	0	0	0	0
5.	Jiné finanční investice	27	0	0	0	0

Ozn.	AKTIVA	řád.	běžné účetní období			Min.úč.ob.
			Brutto	Korekce	Netto	Netto
C	Oběžná aktiva	28	115 606	-11 688	103 918	93 504
C I	Zásoby	29	6 055	0	6 055	6 346
C I.1	Materiál	30	6 055	0	6 055	6 346
	2. Nedokončená výroba a polotovary	31	0	0	0	0
	3. Výrobky	32	0	0	0	0
	4. Zvláštnosti	33	0	0	0	0
	5. Zboží	34	0	0	0	0
	6. Poskytnuté zálohy na zásoby	35	0	0	0	0
C II	Dlouhodobé pohledávky	36	26 436	0	26 436	16 697
C II.1	Pohledávky z obchodního styku	37	9 326	0	9 326	9 325
	2. Pohledávky ke společníkům a sdružení	38	16 110	0	16 110	7 372
	3. Pohledávky v podnicích s rozhodujícím vlivem	39	0	0	0	0
	4. Pohledávky v podnicích s podstatným vlivem	40	0	0	0	0
	5. Jiné pohledávky	41	0	0	0	0
C III	Krátkodobé pohledávky	42	47 391	-11 688	35 703	20 978
C III.1	Pohledávky z obchodního styku	43	45 470	-11 688	33 782	29 486
	2. Pohledávky ke společníkům a sdružení	44	0	0	0	0
	3. Sociální zabezpečení	45	0	0	0	0
	4. Stát - daňové pohledávky	46	1 635	0	1 635	382
	5. Odložená daňová pohledávka	47	0	0	0	0
	6. Pohledávky v podnicích s rozhodujícím vlivem	48	0	0	0	0
	7. Pohledávky v podnicích s podstatným vlivem	49	0	0	0	0
	8. Jiné pohledávky	50	286	0	286	110
C IV	Finanční majetek	51	36 724	0	36 724	40 483
C IV.1	Peníze	52	344	0	344	83
	2. Účty v bankách	53	36 380	0	36 380	40 400
	3. Krátkodobý finanční majetek	54	0	0	0	0
D	Ostatní aktiva - přechodné účty aktiv	55	21 772	0	21 772	17 921
D I	Časové rozlišení	56	796	0	796	18
D I.1	Náklady příštích období	57	710	0	710	50
	2. Příjmy příštích období	58	86	0	86	68
	3. Kursové rozdíly aktivní	59	0	0	0	0
D II	Dohadné účty aktivní	60	20 976	0	20 976	17 803
	Kontrolní číslo	999	7 455 464	-2 524 088	4 931 396	4 728 273

Ozn.	PASIVA	řád.	Stav v běžném účetním období	Stav v minulém účetním období
	PASIVA CELKEM	81	1 236 093	1 186 519
A	Vlastní jmění	62	1 093 003	968 538
A I.	Základní jmění	63	787 577	787 577
A I. 1.	Základní jmění	64	787 577	787 577
2.	Vlastní akcie	65	0	0
A II.	Kapitálové fondy	66	93 043	66 201
A II. 1.	Emisní ážlo	67	0	0
2.	Ostatní kapitálové fondy	68	93 043	66 201
3.	Oceňovací rozdíly z přecenění majetku	69	0	0
4.	Oceňovací rozdíly z kapitálové účasti	70	0	0
A III.	Fondy ze zisku	71	86 012	86 189
A III. 1.	Zákonný rezervní fond	72	85 240	84 901
2.	Nedělitelný fond	73	0	0
3.	Statutární a ostatní fondy	74	772	1 288
A IV.	Hospodářský výsledek minulých let	75	27 131	21 775
A IV. 1.	Nerozdělený zisk minulých let	76	27 131	21 775
2.	Neuhrazená ztráta minulých let	77	0	0
A V.	Hospodářský výsledek běžného účetního období	78	9 240	6 796
B	Cizí zdroje	79	232 660	214 868
B I.	Rezervy	80	6 547	8 223
B I. 1.	Rezervy zákonné	81	6 547	8 223
2.	Rezerva na kurzové ztráty	82	0	0
3.	Ostatní rezervy	83	0	0
B II.	Dlouhodobé závazky	84	162 326	142 757
B II. 1.	Závazky k podnikům s rozhodujícím vlivem	85	0	0
2.	Závazky k podnikům s podstatným vlivem	86	0	0
3.	Dlouhodobé přijaté zálohy	87	0	0
4.	Emitované dluhopisy	88	0	0
5.	Dlouhodobé směnky k úhradě	89	0	0
6.	Jiné dlouhodobé závazky	90	162 326	142 757

Ozn.	PASIVA	řád.	Stav v běžném účetním období	Stav v minulém účetním období
B III	Krátkodobé závazky	91	44 087	39 538
B III 1.	Závazky z obchodního styku	92	23 625	19 937
2.	Závazky ke společníkům a sdružení	93	0	0
3.	Závazky k zaměstnancům	94	1 032	2 515
4.	Závazky ze sociálního zabezpečení	95	2 568	2 405
5.	Stát - daňové závazky a dotace	96	13 343	13 144
6.	Odložený daňový závazek	97	0	0
7.	Závazky k podnikům s rozhodujícím vlivem	98	0	0
8.	Závazky k podnikům s podstatným vlivem	99	0	0
9.	Jiné závazky	100	3 519	1 537
B IV.	Bankovní úvěry a výpomoci	101	19 700	24 350
B IV 1.	Bankovní úvěry dlouhodobé	102	19 700	24 350
2.	Běžné bankovní úvěry	103	0	0
4.	Krátkodobé finanční výpomoci	104	0	0
C	Ostatní pasiva - přechodné účty pasiv	105	2 430	3 113
C I.	Časové rozlišení	106	2 407	1 068
C I 1.	Výdaje příštích období	107	2 407	1 068
2.	Výnosy příštích období	108	0	0
3.	Kurové rozdíly pasivní	109	0	0
C II.	Dohadné účty pasivní	110	23	2 045
	Kontrolní číslo	999	4 943 109	4 737 236

Odesláno dne: 2. 3. 2000	Podpis statutárního orgánu nebo fyzické osoby, která je účetní jednotkou: 	Osoba odpovědná za účetnictví (jméno a podpis)  Ing. Marta Kočišová	Osoba odpovědná za účetní závěrku (jméno a podpis)  Ing. Marta Kočišová tel.: 305966
-----------------------------	--	--	--

VÝKAZ ZISKU A ZTRÁT V PLNÉM ROZSAHU
ke 31.12.1999

(v celých tisících Kč)

Výsledovka Úč. POD 2 - 01

Název a sídlo účetní jednotky

Vodovody a kanalizace

Hodonín, a.s.

Purkyňova 2

695 11 Hodonín

Číslo	IKF	Rok	Měsíc	ČO
01	803095	1999	12	49454544

Ozn.	TEXT	Řádek	Skutečnost v účetním období	
			sledovaném	minulém
I.	Tržby za prodej zboží	1	0	0
A	Naklady vynaložené na prodané zboží	2	0	0
+	Obchodní marže	3	0	0
II.	Výkony	4	231 422	214 422
II. 1.	Tržby za prodej vlastních výrobků a služeb	5	231 422	213 989
2.	Změna stavu vnitropodnikových zásob vlastní výroby	6	0	0
3.	Aktivace	7	0	443
B	Výkonová spotřeba	8	89 936	77 804
B 1.	Spotřeba materiálu a energie	9	47 904	47 149
B 2.	Služby	10	42 032	30 755
+	Přidaná hodnota	11	141 486	136 628
C	Osobní náklady	12	68 636	61 752
C 1.	Mzdové náklady	13	49 889	44 692
C 2.	Odměny členům orgánů společnosti a družstva	14	584	550
C 3.	Náklady na sociální zabezpečení	15	17 416	15 598
C 4.	Sociální náklady	16	947	912
D	Daně a poplatky	17	6 233	5 285
E	Odplyny nehmotného a hmotného investičního majetku	18	57 544	53 044
III.	Tržby z prodeje investičního majetku a materiálu	19	2 159	926
F	Zůstatková cena prodaného investičního majetku a materiálu	20	24	267
IV.	Zúčtování rezerv a časového rozlišení provozních výnosů	21	6 000	0
G	Tvorba rezerv a časového rozlišení provozních nákladů	22	4 323	3 723
V.	Zúčtování opravných položek do provozních výnosů	23	12 082	342
H	Zúčtování opravných položek do provozních nákladů	24	11 688	601
VI.	Ostatní provozní výnosy	25	413	728
I.	Ostatní provozní náklady	26	3 383	2 638
VII.	Převod provozních výnosů	27	0	0
J	Převod provozních nákladů	28	-13	0
*	Provozní hospodářský výsledek	29	10 121	11 214

Ozn.	TEXT	Řádek	Skutečnost v účetním období	
			sledovaném	minulém
VIII.	Tržby z prodeje cenných papírů a vkladů	30	0	0
K	Prodané cenné papíry a vklady	31	0	0
IX.	Výnosy z finančních investic	32	0	0
IX.1.	Výnosy z cenných papírů a vkladů v podnicích ve skupině	33	0	0
2.	Výnosy z ostatních investičních cenných papírů a vkladů	34	0	0
3.	Výnosy z ostatních finančních investic	35	0	0
X.	Výnosy z krátkodobého finančního majetku	36	0	0
XI.	Zúčtování rezerv do finančních výnosů	37	0	0
L	Tvorba rezerv na finanční náklady	38	0	0
XII.	Zúčtování opravných položek do finančních výnosů	39	0	0
M	Zúčtování opravných položek do finančních nákladů	40	0	0
XIII.	Výnosové úroky	41	1 147	1 706
N	Nákladové úroky	42	2 262	4 470
XIV.	Ostatní finanční výnosy	43	171	4
O	Ostatní finanční náklady	44	213	209
XV.	Převod finančních výnosů	45	0	0
P	Převod finančních nákladů	46	0	0
*	Hospodářský výsledek z finančních operací	47	1 157	2 969
R	Daň z příjmů za běžnou činnost	48	0	1 187
R 1.	1. splatná	49	0	1 187
2.	2. odložená	50	0	0
		51	0	0
**	Hospodářský výsledek za běžnou činnost	52	8 964	7 058
XVI.	Mimořádné výnosy	53	312	273
S	Mimořádné náklady	54	36	535
T	Daň z příjmů z mimořádné činnosti	55	0	0
T 1.	1. splatná	56	0	0
2.	2. odložená	57	0	0
*	Mimořádný hospodářský výsledek	58	276	262
U	Převod podílu na hospodářském výsledku společníkům +/-	59	0	0
***	Hospodářský výsledek za účetní období +/-	60	9 240	8 799
	Hospodářský výsledek před zdaněním +/-	61	9 240	7 983
	Kontrolní číslo	99	1 066 536	951 649

Odesláno dne: 2. 3. 2000	Podpis statutárního orgánu nebo fyzické osoby, která je účetní jednotkou	Osoba odpovědná za účetnictví (jméno a podpis) Ing. Marta Kočišová	Osoba odpovědná za účetní závěrku (jméno a podpis) Ing. Marta Kočišová tel. 305966
-----------------------------	--	---	--