

ROZVAHA V PLNÉM ROZSAHU

ke 31. 12. 1998

(v celých tisících Kč)

Rozvaha Úč POD 1 - 01

Název a sídlo účetní jednotky

Vodovody a kanalizace

Hodonín, a.s.

Purkyňova 2

695 11 Hodonín

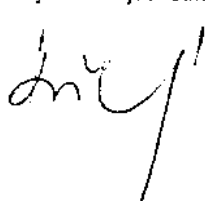
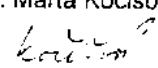

Čís.ř.	IKF	Rok	Měsíc	IČO
01	801095	1999	12	49454544

Ozn.	AKTIVA	řád.	běžné účetní období			Min.úč.ob.
			Brutto	Korekce	Netto	Netto
	AKTIVA CELKEM	1	1 765 720	-579 201	1 186 519	1 038 876
A	Pohledávky za upsané vlastní jmění	2	0	0	0	0
B	Stálá aktiva	3	1 642 213	-567 119	1 075 094	918 355
B I.	Nehmotný investiční majetek	4	1 206	-712	494	229
B I. 1.	Zřizovací výdaje	5	0	0	0	0
2.	Nehmotné výsledky výzkumné a obdobné činnosti	6	0	0	0	0
3.	Software	7	932	-438	494	229
4.	Ocenitelná práva	8	0	0	0	0
5.	Jiný nehmotný investiční majetek	9	274	-274	0	0
6.	Nedokončené nehmotné investice	10	0	0	0	0
7.	Poskytnuté zálohy na nehmotný investič. majetek	11	0	0	0	0
B II.	Hmotný investiční majetek	12	1 641 007	-566 407	1 074 600	918 126
B II. 1.	Pozemky	13	12 277	0	12 277	11 870
2.	Budovy, haly a stavby	14	1 332 048	-454 920	877 128	734 599
3.	Samostatné movité věci a soubory movitých věcí	15	233 305	-109 171	124 134	117 975
4.	Pěstitelské celky trvalých porostů	16	0	0	0	0
5.	Základní stádo a tažná zvířata	17	0	0	0	0
6.	Jiný hmotný investiční majetek	18	2 944	-2 316	628	251
7.	Nedokončené hmotné investice	19	48 767	0	48 767	46 571
8.	Poskytnuté zálohy na hmotný investiční majetek	20	11 666	0	11 666	6 860
9.	Opravná položka k nabytému majetku	21	0	0	0	0
B III.	Finanční investice	22	0	0	0	0
B III. 1.	Podíl, cenné papíry a vklady v podn. s rozhod. vliv.	23	0	0	0	0
2.	Podíl, cenné papíry a vklady v podn. s podstat. vliv.	24	0	0	0	0
3.	Ostatní investiční cenné papíry a vklady	25	0	0	0	0
4.	Půjčky podnikům ve skupině	26	0	0	0	0
5.	Jiné finanční investice	27	0	0	0	0

Ozn.	AKTIVA	řád.	běžné účetní období			Min.úč.ob.
			Brutto	Korekce	Netto	Netto
C	Oběžná aktiva	28	105 586	-12 082	93 504	104 734
C I.	Zásoby	29	6 346	0	6 346	7 161
C I. 1.	Materiál	30	6 346	0	6 346	7 161
2.	Nedokončená výroba a polotovary	31	0	0	0	0
3.	Výrobky	32	0	0	0	0
4.	Zvířata	33	0	0	0	0
5.	Zboží	34	0	0	0	0
6.	Poskytnuté zálohy na zásoby	35	0	0	0	0
C II.	Dlouhodobé pohledávky	36	16 697	0	16 697	24 850
C II. 1.	Pohledávky z obchodního styku	37	9 325	0	9 325	9 595
2.	Pohledávky ke společníkům a sdružení	38	7 372	0	7 372	15 255
3.	Pohledávky v podnicích s rozhodujícím vlivem	39	0	0	0	0
4.	Pohledávky v podnicích s podstatným vlivem	40	0	0	0	0
5.	Jiné pohledávky	41	0	0	0	0
C III.	Krátkodobé pohledávky	42	42 060	-12 082	29 978	40 627
C III. 1.	Pohledávky z obchodního styku	43	41 568	-12 082	29 486	37 816
2.	Pohledávky ke společníkům a sdružení	44	0	0	0	0
3.	Sociální zabezpečení	45	0	0	0	0
4.	Stát - daňové pohledávky	46	382	0	382	2 642
5.	Odložená daňová pohledávka	47	0	0	0	0
6.	Pohledávky v podnicích s rozhodujícím vlivem	48	0	0	0	0
7.	Pohledávky v podnicích s podstatným vlivem	49	0	0	0	0
8.	Jiné pohledávky	50	110	0	110	169
C IV.	Finanční majetek	51	40 483	0	40 483	32 096
C IV. 1.	Peníze	52	83	0	83	207
2.	Účty v bankách	53	40 400	0	40 400	31 889
3.	Krátkodobý finanční majetek	54	0	0	0	0
D	Ostatní aktiva - přechodné účty aktiv	55	17 921	0	17 921	15 787
D I.	Časové rozlišení	56	118	0	118	86
D I. 1.	Náklady příštích období	57	50	0	50	7
2.	Příjmy příštích období	58	68	0	68	79
3.	Kursově rozdíly aktivní	59	0	0	0	0
D II.	Dohadné účty aktivní	60	17 803	0	17 803	15 701
	Kontrolní číslo	999	7 045 077	-2 316 804	4 728 273	4 139 803

Ozn.	PASIVA	řád.	Stav v běžném účetním období	Stav v minulém účetním období
	PASIVA CELKEM	61	1 186 519	1 038 876
A	Vlastní jmění	62	968 538	952 656
A I.	Základní jmění	63	787 577	787 577
A I. 1.	Základní jmění	64	787 577	787 577
2.	Vlastní akcie	65	0	0
A II.	Kapitálové fondy	66	66 201	55 701
A II. 1.	Emisní ážio	67	0	0
2.	Ostatní kapitálové fondy	68	66 201	55 701
3.	Oceňovací rozdíly z přecenění majetku	69	0	0
		70	0	0
A III.	Fondy ze zisku	71	86 189	86 084
A III. 1.	Zákonný rezervní fond	72	84 901	84 447
2.	Nedělitelný fond	73	0	0
3.	Statutární a ostatní fondy	74	1 288	1 637
A IV.	Hospodářský výsledek minulých let	75	21 775	14 214
A IV. 1.	Nerozdělený zisk minulých let	76	21 775	14 214
2.	Neuhrazená ztráta minulých let	77	0	0
A V.	Hospodářský výsledek běžného účetního období	78	6 796	9 080
B	Cizí zdroje	79	214 868	83 301
B I.	Rezervy	80	8 223	4 500
B I. 1.	Rezervy zákonné	81	8 223	4 500
2.	Rezerva na kurzové ztráty	82	0	0
3.	Ostatní rezervy	83	0	0
B II.	Dlouhodobé závazky	84	142 757	0
B II. 1.	Závazky k podnikům s rozhodujícím vlivem	85	0	0
2.	Závazky k podnikům s podstatným vlivem	86	0	0
3.	Dlouhodobé přijaté zálohy	87	0	0
4.	Emitované dluhopisy	88	0	0
5.	Dlouhodobé směnky k úhradě	89	0	0
6.	Jiné dlouhodobé závazky	90	142 757	0

Ozn.	PASIVA	řád.	Stav v běžném účetním období	Stav v minulém účetním období
B III.	Krátkodobé závazky	91	39 538	49 801
B III. 1.	Závazky z obchodního styku	92	19 937	31 957
2.	Závazky ke společníkům a sdružení	93	0	0
3.	Závazky k zaměstnancům	94	2 515	2 136
4.	Závazky ze sociálního zabezpečení	95	2 405	1 914
5.	Stát - daňové závazky a dotace	96	13 144	12 613
6.	Odložený daňový závazek	97	0	0
7.	Závazky k podnikům s rozhodujícím vlivem	98	0	0
8.	Závazky k podnikům s podstatným vlivem	99	0	0
9.	Jiné závazky	100	1 537	1 181
B IV.	Bankovní úvěry a výpomoci	101	24 350	29 000
B IV. 1.	Bankovní úvěry dlouhodobé	102	24 350	29 000
2.	Běžné bankovní úvěry	103	0	0
4.	Krátkodobé finanční výpomoci	104	0	0
C	Ostatní pasiva - přechodné účty pasiv	105	3 113	2 919
C I.	Časové rozlišení	106	1 068	1 214
C I. 1.	Výdaje příštích období	107	1 068	1 192
2.	Výnosy příštích období	108	0	0
3.	Kursově rozdíly pasivní	109	0	22
C II.	Dohadné účty pasivní	110	2 045	1 705
	Kontrolní číslo	999	4 737 235	4 144 719

Odesláno dne:	Podpis statutárního orgánu nebo fyzické osoby, která je účetní jednotkou:	Osoba odpovědná za účetnictví (jméno a podpis)	Osoba odpovědná za účetní závěrku (jméno a podpis)
		Ing. Marta Kočíšová 	Ing. Marta Kočíšová  tel.: 340479, kl.: 264

VÝKAZ ZISKU A ZTRÁT V PLNÉM ROZSAHU

ke 31.12.1998

(v celých tisících)

Výsledovka Úč POD 2 - 01

Název a sídlo účetní jednotky

Vodovody a kanalizace

Hodonín, a.s.


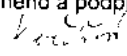
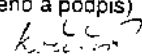
Purkyňova 2

695 11 Hodonín

Čís.ř.	IKF	Rok	Měsíc	IČO
01	803095	1998	12	49454544

Ozn.	TEXT	Řádek	Skutečnost v účetním období	
			sledovaném	minulém
I.	Tržby za prodej zboží	1	0	0
A	Náklady vynaložené na prodané zboží	2	0	0
+	Obchodní marže	3	0	0
II.	Výkony	4	214 432	196 585
II. 1.	Tržby za prodej vlastních výrobků a služeb	5	213 989	196 578
2.	Změna stavu vnitropodnikových zásob vlastní výroby	6	0	0
3.	Aktivace	7	443	7
B	Výkonová spotřeba	8	77 904	80 241
B 1.	Spotřeba materiálu a energie	9	47 149	45 154
B 2.	Služby	10	30 755	35 087
+	Přidaná hodnota	11	136 528	116 344
C	Osobní náklady	12	61 752	57 482
C 1.	Mzdové náklady	13	44 692	41 638
C 2.	Odměny členům orgánů společnosti a družstva	14	550	474
C 3.	Náklady na sociální zabezpečení	15	15 598	14 521
C 4.	Sociální náklady	16	912	849
D	Daně a poplatky	17	5 285	5 832
E	Odpisy nehmotného a hmotného investičního majetku	18	53 044	44 017
III.	Tržby z prodeje investičního majetku a materiálu	19	926	9 967
F	Zůstatková cena prodaného investič. majetku a materiálu	20	267	3 267
IV.	Zúčtování rezerv a časového rozlišení provozních výnosů	21	0	230
G	Tvorba rezerv a časového rozlišení provozních nákladů	22	3 723	1 500
V.	Zúčtování opravných položek do provozních výnosů	23	342	359
H	Zúčtování opravných položek do provozních nákladů	24	601	2 577
VI.	Ostatní provozní výnosy	25	728	350
I	Ostatní provozní náklady	26	2 638	2 267
VII.	Převod provozních výnosů	27	0	0
J	Převod provozních nákladů	28	0	-2 063
*	Provozní hospodářský výsledek	29	11 214	12 371

Ozn.	TEXT	Řádek	Skutečnost v účetním období	
			sledovaném	minulém
VIII.	Tržby z prodeje cenných papírů a vkladů	30	0	0
K	Prodané cenné papíry a vklady	31	0	0
IX.	Výnosy z finančních investic	32	0	0
IX.1.	Výnosy z cenných papírů a vkladů v podnicích ve skupině	33	0	0
2.	Výnosy z ostatních investičních cenných papírů a vkladů	34	0	0
3.	Výnosy z ostatních finančních investic	35	0	0
X.	Výnosy z krátkodobého finančního majetku	36	0	0
XI.	Zúčtování rezerv do finančních výnosů	37	0	26
L	Tvorba rezerv na finanční náklady	38	0	0
XII.	Zúčtování opravných položek do finančních výnosů	39	0	0
M	Zúčtování opravných položek do finančních nákladů	40	0	0
XIII.	Výnosové úroky	41	1 706	1 315
N	Nákladové úroky	42	4 470	62
XIV.	Ostatní finanční výnosy	43	4	190
O	Ostatní finanční náklady	44	209	377
XV.	Převod finančních výnosů	45	0	0
P	Převod finančních nákladů	46	0	0
*	Hospodářský výsledek z finančních operací	47	2 969	1 092
R	Daň z příjmů za běžnou činnost	48	1 187	1 717
R 1.	- splatná	49	1 187	1 717
2.	- odložená	50	0	0
		51	0	0
**	Hospodářský výsledek za běžnou činnost	52	7 058	11 746
XVI.	Mimořádné výnosy	53	273	567
S	Mimořádné náklady	54	535	3 233
^	Daň z příjmů z mimořádné činnosti	55	0	0
T 1.	- splatná	56	0	0
2.	- odložená	57	0	0
*	Mimořádný hospodářský výsledek	58	262	-2 666
U	Převod podílu na hospodářském výsledku společníkům +/-	59	0	0
***	Hospodářský výsledek za účetní období +/-	60	6 796	9 080
	Hospodářský výsledek před zdaněním +/-	61	7 983	10 797
	Kontrolní číslo	99	951 649	904 887

Odesláno dne:	Podpis statutárního orgánu nebo fyzické osoby, která je účetní jednotkou	Osoba odpovědná za účetnictví (jméno a podpis)	Osoba odpovědná za účetní závěrku (jméno a podpis)
		 Ing. Marta Kočíšová	 Ing. Marta Kočíšová tel. 340479, kl.264