

**Vodovody a kanalizace Havlíčkův Brod
akciová společnost**



**VÝROČNÍ ZPRÁVA
1998**

Vážení akcionáři, dámy a pánové

představenstvo akciové společnosti Vodovody a kanalizace Havlíčkův Brod Vám předkládá výroční zprávu za rok 1998, která jako základní informační zdroj akcionářů a obchodních partnerů vypovídá o činnosti a.s. za toto období a dokumentuje stav majetku a.s. k 31.12. 1998.

Dne 1.11. 1998 oslavila naše společnost pět let svého trvání. Ani v pátém roce existence naší společnosti nedošlo k žádným poruchám v dodávce pitné vody a odvádění a čištění odpadních vod, které by omezily větší počet odběratelů nebo byly dlouhodobějšího charakteru. Přesto je třeba kladně hodnotit rozhodnutí představenstva a.s. z června 1998, aby v letech 1999 až 2001 byly sjednoceny účetní a daňové odpisy HIM a v plné výši byly zahrnuty do kalkulací cen a tím vytvořena potřebná základna pro udržení a postupné zlepšování stavu infrastrukturního majetku.

Celkové hospodaření a.s. vykazuje trvale růstový trend, i když v meziročním srovnání jsou zaznamenávány určité výkyvy, které jsou způsobeny různou mírou investování finančních prostředků do oprav a rekonstrukcí v jednotlivých letech.

Největší objem finančních prostředků byl směřován do rekonstrukcí stávajících čistíren odpadních vod a jejich modernizací. Za poslední dva roky to představuje částku 14,5 mil. Kč. Důvodem jsou jednak přísnější podmínky z hlediska ochrany životního prostředí, ale i nutnost snižování provozních nákladů na čištění odpadních vod.

Za období od roku 1995 do 31.12.1998 se zvýšila celková produktivita na 1 pracovníka o 79 %, v oblasti hlavní činnosti tj. zásobování vodou a odvádění a čištění odpadních vod se produktivita zvýšila o 42 %. Těchto výsledků a.s. dosáhla při prakticky konstantním počtu pracovníků (181 v roce 1995, 185 v roce 1998).

Vykázaný účetní hospodářský výsledek za rok 1998 ve výši 8.293 tis. Kč je proti roku 1995 vyšší o 73% .

Společnost za rok 1998 převzala do provozování z vlastní investiční výstavby 16,65 km a od měst a obcí dalších 11,5 km vodovodních sítí a 1,5 km kanalizačních sítí. Od ostatních investorů převzala do provozování 453 vodovodních a 42 kanalizačních přípojek. Dále společnost pokračovala v budování centrálního vodohospodářského dispečinku. Včasným odhalováním poruch na sítích, jejich bezprostředními opravami a využitím centrálního dispečinku se společnost rovněž vyrovnala s úkoly ve snižování ztrát vody. Poprvé od roku 1992 se podařilo celkové ztráty vody snížit pod hranici 20% (přesně 19,70%).

Všem svým spolupracovníkům, kteří se svou prací podíleli na dosažení těchto výsledků upřímně děkují.



Ing. Václav Matula
předseda představenstva

Základní údaje o akciové společnosti

Obchodní jméno

Vodovody a kanalizace Havlíčkův Brod, a.s.

Identifikační číslo

48173002

Sídlo

Havlíčkův Brod, Žižkova ul. 832, PSČ 580 01

Rok vzniku

Akciová společnost byla založena Fondem národního majetku ČR na základě privatizačního projektu Vodovodů a kanalizací Havlíčkův Brod, s.p. zápisem do obchodního rejstříku dne 1.11. 1993.

Právní forma a struktura základního jmění

Akciová společnost :

Základní jmění..... 582 666 000 Kč

Počet vydaných akcií.....582 666 ks

Nominální hodnota 1 akcie 1 000 Kč

Struktura akcií

■ na jméno.....486 080 ks

■ na doručitele96 585 ks

■ na jméno se zvláštními právy1 ks

Podnikatelská činnost společnosti

dle zápisu v Obchodním rejstříku vedeném Krajským soudem v Hradci Králové

- Provozování veřejných vodovodů a kanalizací včetně služeb souvisejících
- Služby a práce speciální mechanizací
- Nákup a prodej zboží vyjma předmětů vyhrazených živnostenským zákonem
- Zemědělská výroba
- Podnikání v oblasti nakládání s odpady

Orgány společnosti

1. Valná hromada

V roce 1998 se konala dne 25. června řádná valná hromada, která projednala a schválila účetní závěrku za rok 1997 včetně rozdělení zisku a zvolila novou dozorčí radu a.s.

2. Představenstvo

předseda	Ing. Václav Matula - ředitel a.s.
místopředseda	JUDr. Hana Andělová - právník MěÚ Havlíčkův Brod
člen	Ing. Antonín Samek - výrobně technický náměstek ředitele a.s.
	Ing. František Popílek - důchodce
	Ing. Zdeněk Stejskal - starosta * Chotěboř
	Zdena Fritschová - pracovnice OkÚ Havlíčkův Brod
	Jaromír Saidl - starosta * Libice nad Doubravou
	Ing. Miloslav Palán - ředitel ISS strojírenské Ledec nad Sázavou

3. Dozorčí rada - v roce 1998 ukončila své volební období a na valné hromadě byla zvolena nová DR ve složení

Ing. Josef Jukl - vedoucí ekonomického odboru MěÚ v Havlíčkově Brodě
Ing. Jiří Fišera - tajemník MěÚ Chotěboř.
Karel Urban - starosta města Ledec nad Sázavou
Ing. Zdeněk Vraný - zástupce starosty města Světlá nad Sázavou
Mojmír Novotný - důchodce
Milan Kratochvíl - zaměstnanec společnosti
Milan Novák - zaměstnanec společnosti

předsedou byl zvolen Ing. Josef Jukl

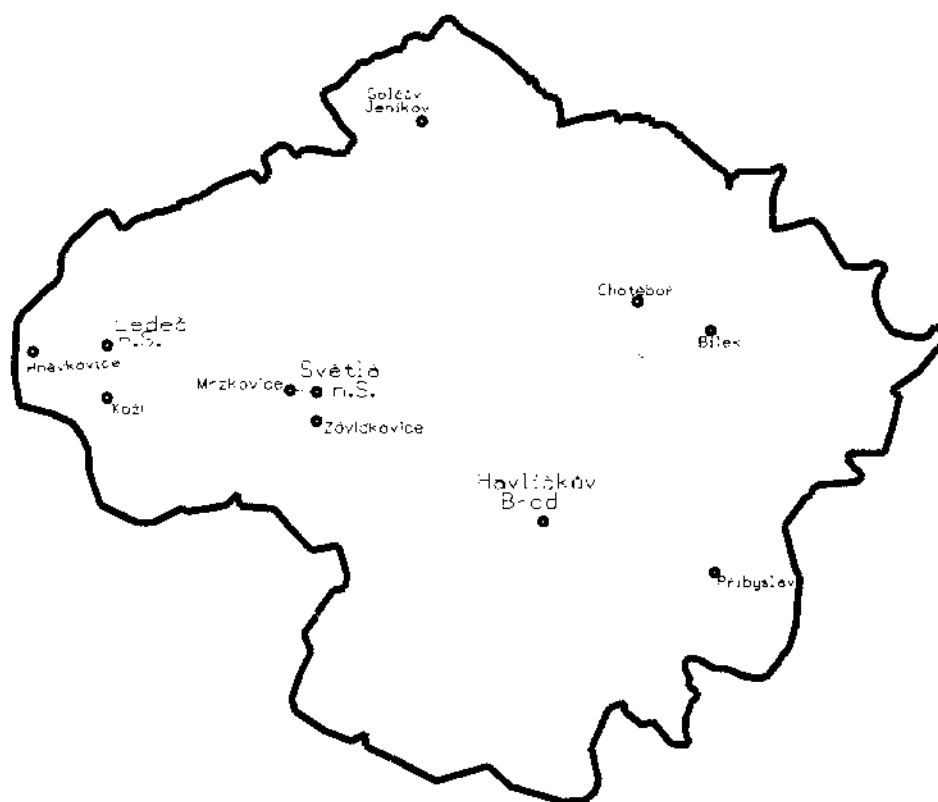
místopředsedou byl zvolen Mojmír Novotný.

Seznam držitelů akcií znějících na jméno

■ ISIN CZ0009047866

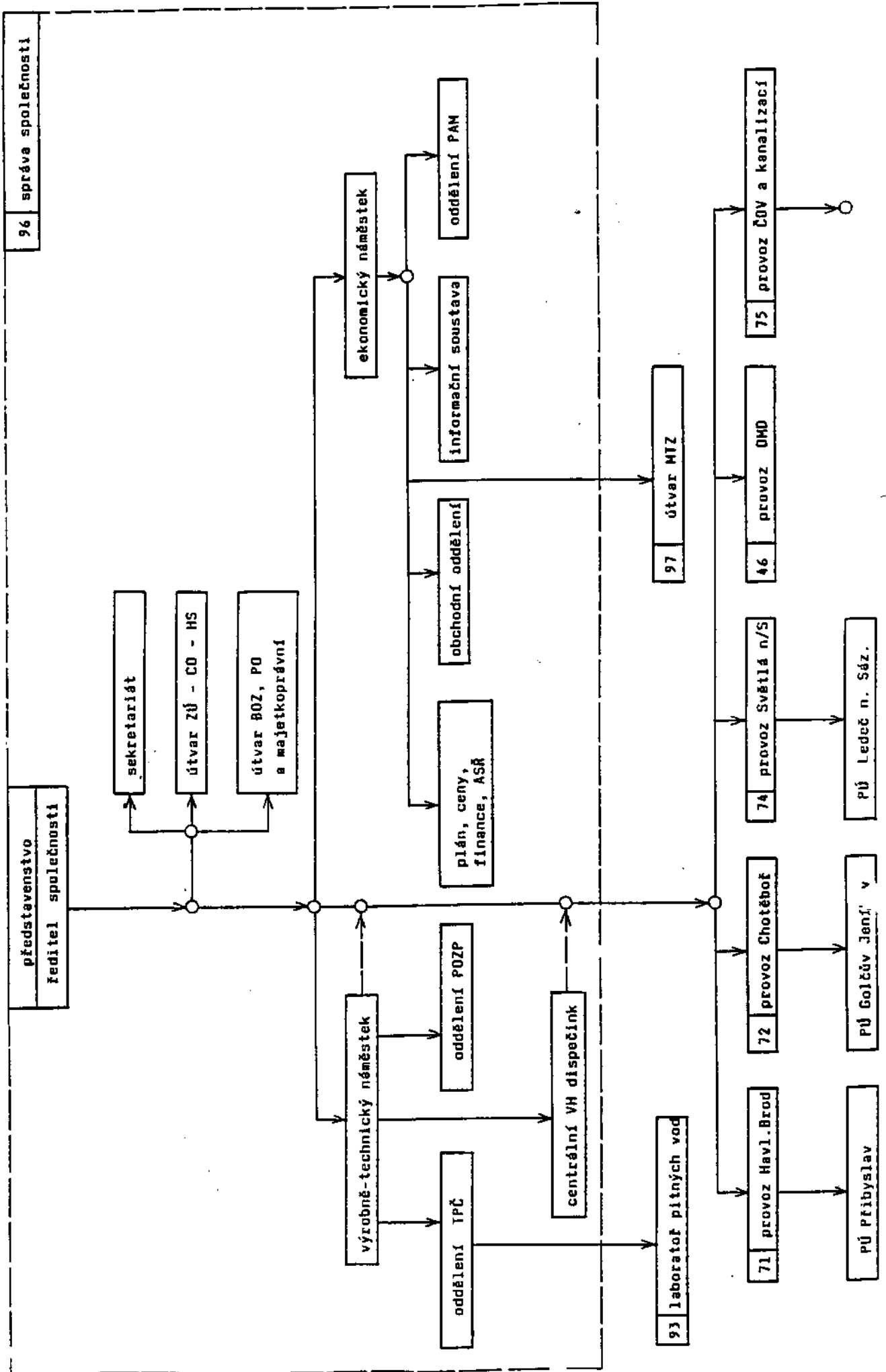
Havlíčkův Brod	270 661	Knyk	1 198
Světlá n./Sázavou	56 220	Nová Ves u Světlé	1 156
Chotěboř	40 024	Rozsochatec	1 106
Ledeč n./Sázavou	37 842	Maleč	974
Golčův Jeníkov	15 561	Podmoklany	842
Hněvkovice	7 266	Úsobí	457
Habry	7 111	Libice n./D.	443
Krucemburk	7 106	Pohled	431
Přibyslav	4 534	Olešná	294
Štoky	4 308	Lipnice n./Sázavou	282
Čáslav	3 635	Bezděkov	254
Ždírec n./D.	3 492	Nejepín	221
Okrouhlice	3 193	Bojiště	160
Česká Bělá	2 691	Krásná hora	105
Vilémov	2 475	Lány	66
Zruč n./S.	1 788	Břevnice	60
Kožlí	1 681	Běstvína	16
Uhelná Příbram	1 574	Ronov n./Doubravou	10
Šlapanov	1 553	Kněžice	9
Sobíňov	1 527	Vepříkov	9
Nová Ves u Chotěboře	1 267	Jeřišno	7
PEVAK sdružení obcí	1 262	Květinov	1
Borek	1 208		

Přehled obcí s veřejnými kanalizacemi nebo čistírnami odpadních
vod ve správě akciové společnosti
Vodovody a kanalizace Havlíčkův Brod

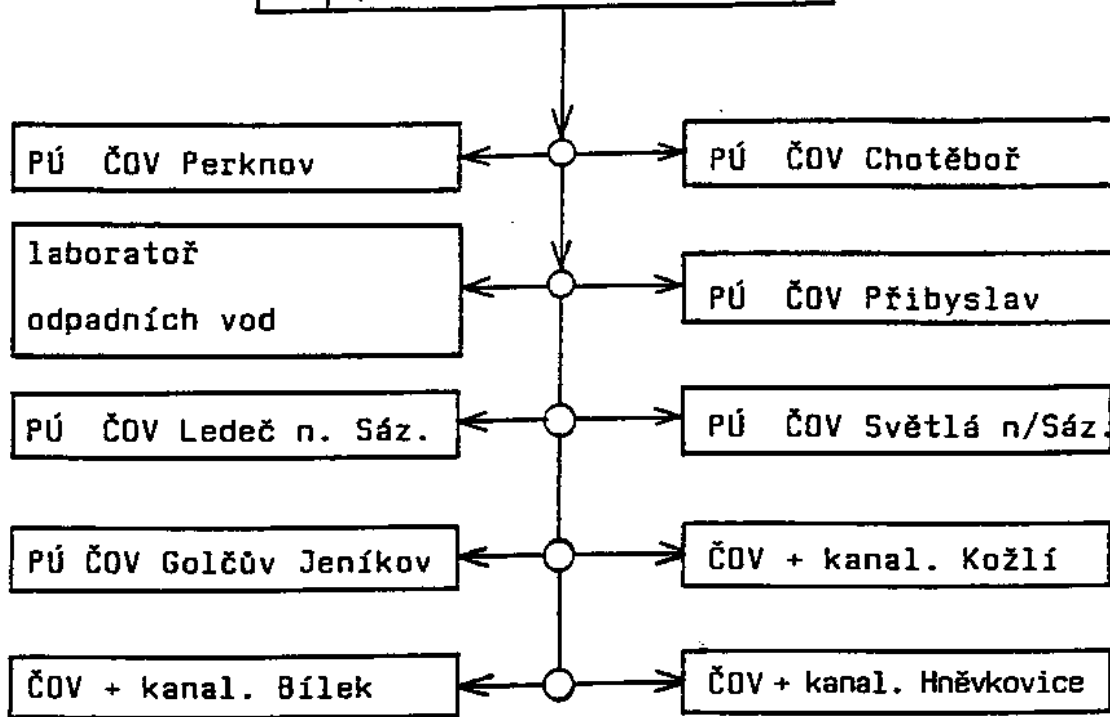


Organizační schéma akciové společnosti

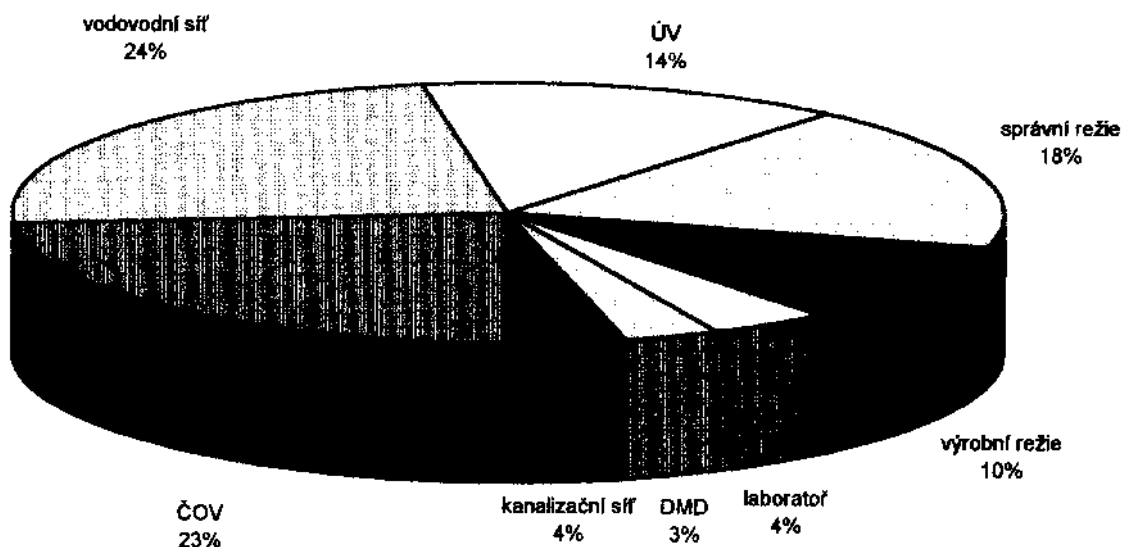
Vodovody a kanalizace Havlíčkův Brod



75 provoz ČOV a kanalizací



1	průměrný evidenční počet zaměstnanců celkem	185,23
2	z toho: dělníků	142,89
3	TH	42,34
4	z ř. 1 : zaměstnanci vodovodů celkem	69,40
5	v tom: úpravny vod	25,58
6	vodovodní síť	43,82
7	z ř. 1: zaměstnanci kanalizací celkem	50,83
8	v tom: čistírny odpadních vod	43,73
9	kanalizační síť	7,10
10	dílny, doprava a mechanizace	6,00
11	laboratoř pitných vod	7,00
12	výrobní režie	18,69
13	správní režie	33,31



správní režie
 výrobní režie
 laboratoř
 DMD
 kanalizační síť
 ČOV
 vodovodní síť
 ÚV

Technicko- ekonomické údaje

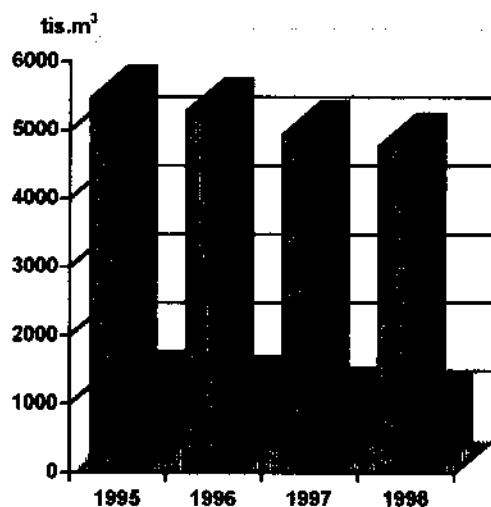
Měrná
jednotka 1995 1996 1997 1998

VODOVODY

délka vodovodní sítě bez přípojek	km	536	574	579	681
počet vodovodních přípojek	ks	13.361	14.085	14.168	14.621
délka vodovodních přípojek	km	162	164,5	165,5	160,5 *
počet osazených vodoměrů	ks	12.582	11.947	12.550	12.986
pořizovací cena HIM	t.Kč	371.637	373.854	516.132	567.507
zůstatková cena HIM	t.Kč	234.801	239.926	392.808	433.844
procento odepsanosti HIM	%	36,82	38,24	23,90	23,55
počet obyvatel okresu celkem	t.obyv.	95,9	95,9	95,8	95,8
z toho zásob. z veřej. vodovodu	t.obyv.	64,1	64,9	65,1	67,2
voda vyrobená celkem	t.m³	5282	4932	4000	3852
z toho: voda předaná (Čáslav)	t.m ³	427	485	273	299
voda převzatá pro vlastní spotřebu	t.m ³	603	1.084	1.206	1.205
voda dodaná do vodovodní sítě	t.m ³	5.458	5.271	4.933	4.759
voda fakt. pitná	t.m ³	4.168	4.073	3.881	3.821
z toho: domácnosti	t.m ³	2.377	2.338	2.364	2.293
ostatní	t.m ³	1.791	1.735	1.517	1.528
voda nefakturovaná (ztráty celkem)	t.m ³	1.291	1.198	1.052	937
v tom ztráty v trubní síti	t.m ³	1.219	1.134	994	886
vodné celkem	t.Kč	38.034	44.944	47.607	62.526
prům. real. cena za 1 m ³	Kč	9,13	11,03	12,26	16,36
prům. náklady na 1 m ³	Kč	7,99	11,91	14,09	16,84

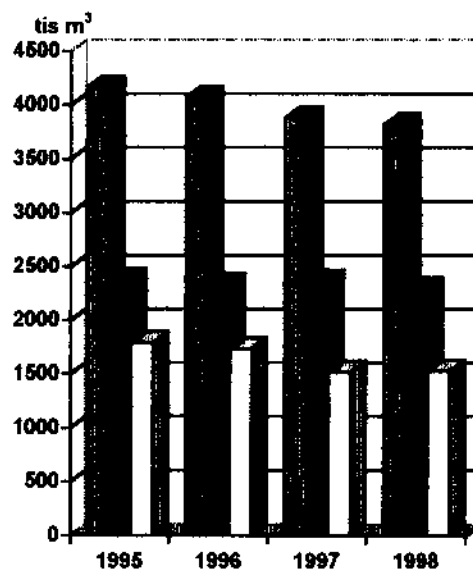
* promítá se odečet délek veřejných částí vodovodních přípojek, které byly vyměněny od roku 1980

Voda dodaná do vodovodní sítě a ztráty vody celkem



■ voda dodaná od vodovodní sítě
□ voda nefakturovaná (ztráty celkem)

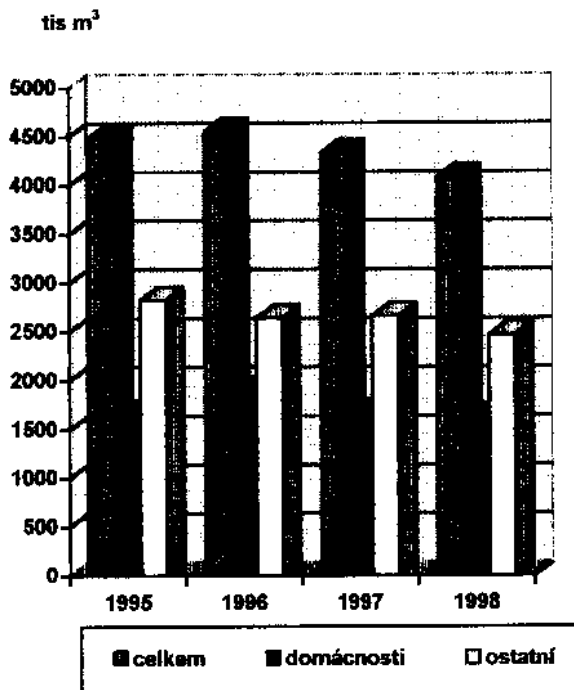
Fakturace vodného



■ voda fakturovaná celkem
■ domácnosti
□ ostatní

	Měrná jednotka	1995	1996	1997	1998
KANALIZACE					
délka kanal. sítě bez přípojek	km	138	148	148,3	149,5
počet přípojek	ks	6.054	6.997	6.997	7.039
délka kanalizačních přípojek	km	40,5	47	47	47,5
počet čistíren odpadních vod	ks	9	9	9	9
pořizovací cena HIM	t.Kč	355.621	362.140	443.488	487.777
zůstatková cena HIM	t.Kč	240.748	238.135	318.483	351.746
procento odepsanosti HIM	%	32,3	34,25	28,2	17,8
počet obyv. napoj. na veř. kanal.	t.obyv.	44,2	46,1	45,9	46,10
množství čištěných odpad. vod	t.m ³	6.698	6.588	6.827	6247
voda fakt. odkanal. celkem	t.m³	4.485	4.548	4.326	4083
z toho: domácnosti	t.m ³	1.662	1.908	1.668	1.620
ostatní	t.m ³	2.823	2.639	2.658	2.463
stočné celkem	t.Kč	33.972	38.202	40.578	44.803
prům. real. cena za 1 m ³	Kč	7,52	8,40	9,40	10,97
prům. náklad na 1 m ³	Kč	7,67	9,35	9,42	10,70

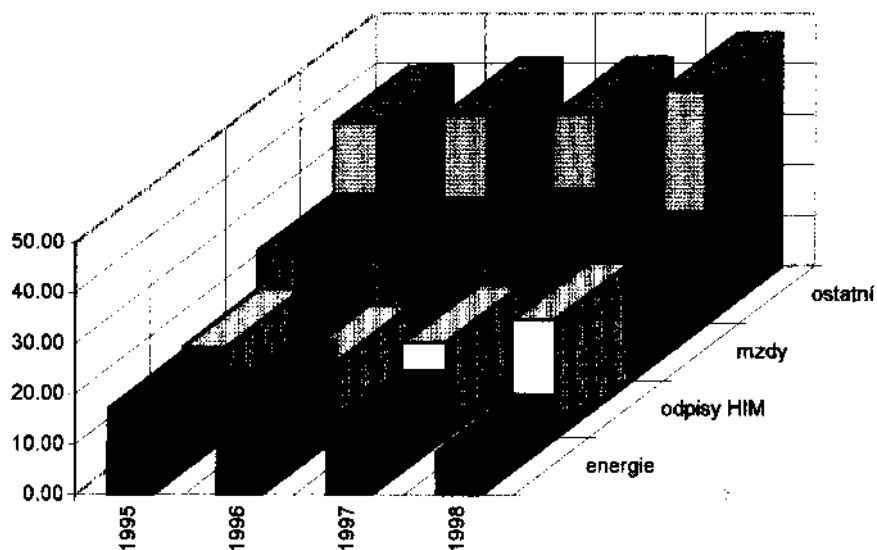
Fakturace stočného



Podíl jednotlivých druhů nákladů v cenách v %

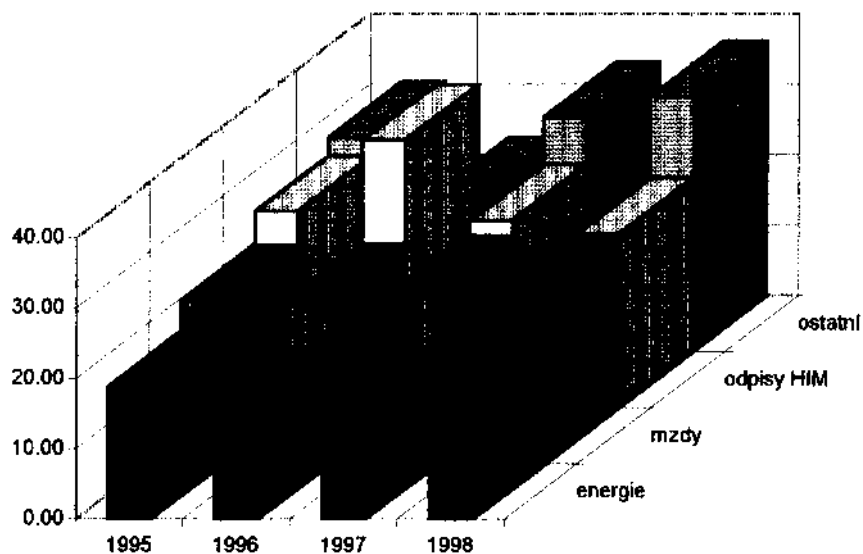
vodného

	1995	1996	1997	1998
mzdy	25.60	24.90	26.60	22.00
energie	17.00	19.20	13.30	8.50
odpisy HIM	17.90	14.80	18.80	23.30
ostatní	39.50	41.10	41.30	46.20



stočného

	1995	1996	1997	1998
mzdy	23.00	23.20	24.40	24.70
energie	18.80	16.30	15.90	14.40
odpisy HIM	27.80	38.00	26.50	24.70
ostatní	30.40	22.50	33.20	36.20



Základní podnikatelská strategie společnosti v letech 1999 - 2000

- Hlavním předmětem podnikání bude nadále zásobování kvalitní pitnou vodou, odvádění a čištění odpadních vod
- Roční finanční plány a plány investiční výstavby budou podřízeny záměru, aby maximum finančních prostředků bylo směřováno do obnovy vodohospodářských zařízení
- Zvýšená pozornost bude věnována efektivnějšímu hospodaření jednotlivých provozů a celé společnosti
- Finančními prostředky z rozdělení zisku postupně navýšovat rozvojový fond pro spolufinancování rozvoje infrastruktury měst a obcí, v návaznosti na bytovou výstavbu. Pro čerpání finančních prostředků z fondu připravilo představenstvo a.s. návrh pravidel, která budou předložena ke schválení řádnou valnou hromadou 10.6.1999.
- Investičními a technickými opatřeními minimalizovat zvýšení nákladů, které vyplývá ze zákona č. 58/1998 Sb. o poplatcích za vypouštění odpadních vod do vod povrchových
- Zajistit vydání územního rozhodnutí a stavebního povolení a počátkem roku 2000 zahájit realizaci akce pro definitivní vyřešení zásobování pitnou vodou města Přibyslav a přilehlých obcí. V maximální míře využít možnosti spolufinancování ze zdrojů státního rozpočtu
- Dále rozvíjet informační a uživatelský systém vodárenského dispečinku, fakturace a smluvních vztahů s odběrateli s přechodem na zálohový způsob plateb.
- Věnovat maximální pozornost ztrátám vody, s cílem dalšího meziročního snížení. Prvořadě se zaměřit na města Chotěboř a Golčův Jeníkov. Zároveň pokračovat ve snižování paušálních odběrů vody.
- Nadále zlepšovat spolupráci s obcemi a vzájemnou informovanost
- Pokračovat v přebírání infrastrukturního majetku do správy nebo majetku a.s.
- Pro zlepšení možností obnovy infrastrukturních zařízení postupně sjednotit účetní a daňové odpisy hmotného investičního majetku. Toto sjednocení bude na základě rozhodnutí představenstva a.s. z června 1998 provedeno postupně v letech 1999-2001.

Účetní a finanční údaje

údaje v tis. Kč

Náklady	1996	1997	1998
nákup vody předané	13235	14475	15543
spotřeba materiálu a paliv	12928	13403	15770
spotřeba energie	18646	16814	15755
opravy a údržba	2756	3265	5152
mzdové náklady	20051	22563	24797
pojištění	7005	7877	8663
odpisy	22557	30623	36925
Poplatky za znečištění toků	2805	1025	1053
Prodané zboží - chemikálie	6973	20896	35370
Ostatní	12923	13261	16998
Náklady celkem:	119879	144138	176026
Výnosy	1996	1997	1998
Voda předaná	17669	18027	18534
Vodné	44944	47607	62526
Stočné	38201	40660	44803
Prodej zboží - chemikálie	7905	21603	36748
ostatní	20650	23065	21517
Výnosy celkem:	129369	150962	184128
Hospodářský výsledek	9490	6824	8102

Investiční výstavba

v tis. Kč

Pořízení hmotných investic	21401
z toho: investiční výstavba	15867
strojní zařízení	5534

Údaje účetní závěrky roku 1998 (v tis Kč)

ROZVAHA	
	AKTIVA CELKEM 1 117 538
A.	Pohledávky za upsané vlastní jmění..... 0
B.	Stálá aktiva..... 1 059 086
B.I.	Nehmotný investiční majetek..... 150
B.II.	Hmotný investiční majetek..... 1 056 738
B.III.	Finanční investice..... 2 198
B.III.1.	Podílové cenné papíry a vklady v podnicích s rozhod.vlivem..... 0
C.	Oběžná aktiva..... 57 328
C.I.	Zásoby..... 10 210
C.II.	Dlouhodobé pohledávky..... 0
C.III.	Krátkodobé pohledávky..... 19 398
C.IV.	Finanční majetek..... 27 720
D.	Ostatní aktiva..... 1 124
	PASIVA CELKEM 1 117 538
A.	Vlastní jmění..... 933 433
A.I.	Základní jmění..... 587 299
	Základní jmění zapsané v obchodním rejstříku..... 582 666
A.II.	Kapitálové fondy..... 256 259
A.III.	Fondy ze zisku..... 65 594
A.IV.	Hospodářský výsledek minulých let..... 16 179
A.V.	Hospodářský výsledek běžného účet.období..... +8 102
B.	Cizí zdroje..... 183 170
B I.+B.II.+B.IV.	Rezervy, Dlouhodobé závazky, Bankovní úvěry..... 0
B.III.	Krátkodobé závazky..... 183 170
C.	Ostatní pasiva - přechodné účty pasiv..... 935
VÝKAZ ZISKU A ZTRÁT	
I.+II.	Výkony a prodej zboží..... 168 715
I.+II.1.	Tržby za prodej vlastních výrobků, služeb a zboží..... 168 512
II.2.	Změna stavu vnitropodnikových zásob vlastní výroby..... 0
II.3	Aktivace..... 203
A.+B.	Výkonová spotřeba a náklady na prodané zboží..... 95 391
+	Přidaná hodnota..... 73 324
C.	Osobní náklady..... 34 120
E.	Odpisy nehmotného a hmotného invest.majetku..... 39 545
IV.+V.	Zúčtování rezerv, oprav. položek a čas. rozlišení prov. výnosů.. 0
G.+H.	Tvorba rezerv, opr. položek a čas. rozlišení prov. nákladů.. 2 261
III.+VI.+VII.	Jiné provozní výnosy..... 10 526
D.+F.+I.+J.	Jiné provozní náklady..... 4 180
*	Provozní hospodářský výsledek..... 3 744
XI.+XII.	Zúčtování rezerv, oprav. položek do finančních výnosů..... 0
L.+M.	Tvorba rezerv a opravných položek na finanční náklady..... 0
VIII.+IX.+X.+XIII.+XIV+XV	Jiné finanční výnosy..... 3 836
K.+N.+O.+P.+R.	Jiné finanční náklady..... 470
*	Hospodářský výsledek z finančních operací..... 3 366
**	Hospodářský výsledek za běžnou činnost..... 7 110
XVI.	Mimořádné výnosy..... 1 052
S.+T.	Mimořádné náklady..... 60
*	Mimořádný hospodářský výsledek..... 992
***	Hospodářský výsledek za účetní období..... 8 102

Komentář k hospodaření 1998:

Účetní závěrka za rok 1998 byla sestavována za období od 1.1.1998 do 31.12.1998.

Ekonomický chod společnosti byl po celý rok vyvážený a nedošlo k žádným výkyvům, které by negativně ovlivnily výsledky hospodaření.

Celkový hospodářský výsledek (dále HV) byl na rok 1998 plánován ve výši 4346 tis Kč. Skutečný HV činil 8102 tis Kč.

V hlavní činnosti akciové společnosti spotřebě pitné vody se situace stabilizovala a hodnota spotřebované vody se oproti loňskému roku mírně snížila. Uprava ceny vody k 1.4.1998 dle skutečných nákladů předchozího roku s minimální korekcí měla vliv na růst tržeb vodného i stočného.

Tržby za vodu předanou na HUPEPO, Zruč a Čáslav klesly oproti plánu vlivem nižších spotřeb od velkoodběratelů, což se projevilo i nižšími náklady na nákup vody převzaté od Pražských vodáren. Využíváním vlastních zdrojů také klesly objemy nakupované vody od vodárenské akciové společnosti Chrudim.

Zvýšení nákladů ve mzdové oblasti je v relaci s kolektivní smlouvou. Opět se projevily úsporná opatření ve snížení spotřeby elektrické energie. Zvýšení odpisů HIM je ovlivněno zařazením investiční akce zásobování Havlíčkobrodská pitnou vodou ze Želivky.

Rozhodující vlivy nesouvisející s výrobní činností:
prodej HIM 1024 tis Kč
úroky z financí 2627 tis Kč

Vyšší zisk oproti plánu je ovlivněn obchodní činností s chemikáliemi, prodejem HIM a ostatními finančními výnosy.

Pohledávky společnosti se rok od roku snižují:
1996 - 19783 tis.Kč
1997 - 18881 tis.Kč
1998 - 16973 tis.Kč

Je to dáno především zavedením nového programu na fakturaci vodného a stočného s následujícím efektivnějším systémem vymáhání pohledávek.

Rozdělení činnosti podle druhů, podíl jednotlivých trhů na obratu, způsob organizování prodeje

- Výroba a rozvod pitné vody (dle tržeb) 44%
- Odvádění a čištění odpadních vod 24 %
- Obchodní činnost 19 %
- Ostatní 13 %

Návrh na rozdělení zisku roku 1998

<u>Celkem k rozdělení:</u>	8 101 637,08
Příděl do rezervního fondu 5 % :	405 082,00
Podíly na HV (včetně odvodů):	1 642 000,00
Příděl na sociální fond:	625 000,00
Rozvojový fond (30%) :	2 430 491,00
Nerozdělený:	2 999 064,08

Komentář :

Příděl do rezervního fondu je povinný ve výši 5 % z disponibilního zisku.

Disponibilní zisk se díky rozdílu mezi daňovými a účetními odpisy rovná hospodářskému výsledku za běžné účetní období. Základ daně pro rok 1998 je záporný a společnosti tedy nevzniká daňová povinnost.

Podíl na HV pro zaměstnance je navržen ve výši 50% z provozního hospodářského výsledku se zohledněním prodejů HIM a obchodní marže.

Příděl do sociálního fondu je navrhován ve výši dle schválených pravidel pro tvorbu a čerpání sociálního fondu. Fond bude použit na zajištění sociálních potřeb zaměstnanců (příspěvky na stravování, příspěvky na dětskou rekreaci, rekreaci zaměstnanců a jejich rodinných příslušníků, odměny při pracovních a životních výročích a pod.).

Rozvojový fond je určen na společné financování investičních a rozvojových akcí jednotlivých měst a obcí.

Zbývající HV zůstává nerozdělený a o jeho použití bude rozhodnuto v rámci pravomocí orgánů akciové společnosti.

Společnost podléhá povinnosti mít účetní závěrku ověřenou auditorem ve smyslu § 20 zákona o účetnictví. Zpráva je určena akcionářům a ostatním uživatelům informací obsažených v účetní závěrce a je zpracována na základě požadavku společnosti, který je podložen smluvním vztahem.

Audit byl proveden v souladu se zákonem o auditorech a Komoře auditorů a auditorskými směnicemi vydanými Komorou auditorů ČR. Tyto směrnice požadují, aby audit byl naplánován a proveden tak, aby auditor získal přiměřenou jistotu, že účetní závěrka neobsahuje významné nesprávnosti. Audit zahrnuje výběrovým způsobem provedené ověření úplnosti a průkaznosti částek a informací uvedených v příloze k účetní závěrce a posouzení správnosti a vhodnosti použitých zásad a významných odhadů učiněných společností a dále zhodnocení obsahové úplnosti, logické struktury a jednoznačnosti poskytovaných informací účetní závěrky.

Jsem přesvědčen, že provedený audit poskytuje přiměřený podklad pro vyjádření názoru, který je dále obsažen ve výroku k účetní závěrce.

Ověření provedl : ing. Josef Novotný, Eva Marková, Dagmar Zemanová

K zaznamenání tohoto auditu byl založen spis, který je uložen u auditorské společnosti.

Na základě výsledků ověření konstatuji, že účetní závěrka akciové společnosti Vodovody a kanalizace Havlíčkův Brod, a.s. ke dni 31.12.1998 zobrazuje ve všech významných souvislostech věrně a v souladu s platnými zákony a účetními předpisy stav majetku, závazků, vlastního jmění a výsledek hospodaření.

Doporučuji účetní závěrku za rok 1998 schválit bez výhrad.

Datum vyhotovení zprávy : 4.5.1999

Jméno a číslo dekretu auditora : ing. Josef Novotný
číslo dekretu 1170

podpis a razítko
auditora



Vyjádření dozorčí rady

k přezkoumání roční závěrky roku 1998 a.s. VAK Havlíčkův Brod

V souladu s článkem 23 stanov společnosti přezkoumala dozorčí rada na svých jednáních dne 18.3.1999, 7.4.1999 a 18.5.1999 roční účetní závěrku za rok 1998 a návrh na rozdělení zisku a o výsledku přezkoumání podává následující zprávu valné hromadě:

Podle odst. 3 písm. c) věnovala zvláštní pozornost náplni závěrkových dokladů ke 31.12.1998, jejich návaznosti na údaje ROZVAHY, jmenovitě pak stavu majetku společnosti, jejich závazků a pohledávek. Dozorčí rada shledala přesnou návaznost dokladů na ROZVAHU, položkám závazků a pohledávek věnuje trvalou pozornost.

Dozorčí rada podrobně projednala výkaz zisků a ztrát jak za celý rok, tak i v jeho průběhu. Na celkovém hospodářském výsledku se negativně projevuje neplnění hlavní činnosti v oblasti tržeb za vodné a vody předané.

Podle odst. 4) čl. 23 STANOV se dozorčí rada zabývala na jednání dne 18.5.1999 návrhem na rozdělení zisku. Pro schválení návrhu v plném rozsahu se vyslovili všichni přítomní členové DR.

V průběhu roku 1998 sledovala DR plnění úkolů uložených valnou hromadou na úseku meziročního snižování ztrát vody, tvorby rezervního fondu a zásad pro jeho čerpání a postupného sjednocování účetních a daňových odpisů jako zdroje pro investiční rozvoj. V těchto sledovaných oblastech byly úkoly uložené valnou hromadou splněny.

Dozorčí rada konstatuje, že ověření roční závěrky auditorem proběhlo v souladu s čl. 23 odst. 10 STANOV. S výrokem auditora ze dne 4.5.1999 souhlasí bez připomínek a doporučuje valné hromadě roční účetní závěrku schválit.

Projednáno a schváleno na jednání DR dne 18.5.1999

V Havlíčkově Brodě 18.5.1999

Ing. Josef Jukl - předseda