

VÝROČNÍ ZPRÁVA 2009



VAKHB

**VODOVODY A KANALIZACE
HAVLÍČKŮV BROD a.s.**

OBSAH

úvodní slovo	3
podnikatelská filozofie společnosti	5
profil společnosti	6
základní údaje o společnosti	
právní forma a údaje o základním kapitálu společnosti	
údaje o cenných papírech	
údaje o statutárních orgánech společnosti	
organizační struktura společnosti	
zaměstnanci	
hlavní záměry podnikatelského plánu r. 2010	11
technicko - ekonomické údaje	12
vodovody	
kanalizace	
podíl nákladů v cenách	
kvalita pitné vody	
kvalita vypouštěných odpadních vod	
účetní a finanční údaje	17
náklady a výnosy, hospodářský výsledek	
investice	
komentář k hospodaření	
návrh na rozdělení zisku	19
výrok auditora	20
zpráva dozorčí rady společnosti	21
přílohy	23
účetní závěrka rok 2009	
výkaz zisku a ztrát	

ÚVODNÍ SLOVO

Vážení akcionáři,

dovolte mi, abychom Vás informovali o výsledcích našeho hospodaření za rok 2009, stavu majetku, statutárních orgánech, organizační struktuře, technicko – ekonomických výsledcích a záměrech společnosti do dalších let.

Přes složitý hospodářský vývoj v ČR v roce 2009, který se samozřejmě musel dotknout i naší společnosti, se podařilo naplnit ukazatele plánu. Spotřeba pitné vody v roce 2009 se poměrně výrazně snížila o 6,56 % na 3 263 tis.m³, množství odkanalizované odpadní vody meziročně také kleslo o 2,66 % na 3 407 tis.m³. Pokles spotřeby vody se projevil především v kategorii průmyslových odběratelů a tedy určitě souvisí s hospodářskou situací u nás i ve světě. I nadále se podařilo udržet velmi nízký objem celkových ztrát vody v trubní síti, který na 1 km činil 503,14 m³ za rok, což představuje, v ČR téměř rekordních, pouze 12,24 % z celkového množství vyrobené vody. Nižší tržby z našich rozhodujících příjmů, tj. vodného a stočného, byly nahrazeny překročením tržeb za vodu předávanou a zejména tržeb z ostatních neregulovaných činností. Výkony společnosti činily 215,145 mil.Kč, náklady pak 202,819 mil.Kč. Auditovaný hospodářský výsledek za rok 2009 je 12,326 mil.Kč včetně účtování o odložené dani.

V roce 2009 jsme na investice vynaložili celkem přes 43,3 mil. Kč. Mezi největší realizované investice patřila rekonstrukce kanalizačních a vodovodních řadů v Přibyslavi (ulice Pecháčkova, Básníků, Žižkova) v úhrnné výši 13,0 mil.Kč, rozdělovací komora na ČOV Světlá n./S. za 2,1 mil. Kč, rekonstrukce kanalizace a vodovodu ve Vagónové ulici v Havlíčkově Brodě za 2,3 mil. Kč, rekonstrukce vodovodu ve Svatém Kříži za 3,9 mil.Kč. Ze strojních investic je možno jmenovat přenos dat z ČOV Ledec n.S. za 3,1 mil.Kč nebo nákup generátoru za 0,8 mil.Kč. Řada investičních akcí byla rozpracována a tyto budou po dokončení zařazeny v letošním roce. Z rozvojového fondu společnosti byly v roce 2009 poskytnuty příspěvky ve výši 1,0 mil.Kč. Na stavební a strojní opravy bylo vydáno 8,0 mil.Kč.

Vážení akcionáři, před rokem jsem na tomto místě konstatoval, že jsme v novém složení, s jasnou vizí a konkrétní strategií výrazného zušlechtní Vaší společnosti již dokázali zavést mechanismy řízení k měřitelnému zlepšení služeb zákazníkům, úsporám, osobní odpovědnosti a motivace na zlepšování HV společnosti. Velmi dobré ekonomické výsledky v roce 2009, zatím nejvyšší v historii, dosažené ve složitém krizovém období, plně potvrzují správnost nastoupené cesty. Za orgány společnosti (představenstvo i dozorčí radu) mohu s hrdostí konstatovat, že jde o skutečně týmovou, přísně profesionálně vedenou spolupráci s motivací vytvoření nejlepší, modelové vodárenské firmy v ČR.

Dobrá a bezproblémová spolupráce s kvalitním managementem společnosti přináší našim zákazníkům měřitelné zlepšování služeb za současného snižování nákladů. Efektivní prvky osobní odpovědnosti a motivace k úsporám a ziskovosti (nikoli na úkor cen „vody“ a „stoky“ zákazníkům) na všech stupních řízení společnosti, vedly k výše popsáním výsledkům. Orientovali jsme se



RNDr. Pavel Polícar , M.Sc., D.I.C.,
předseda představenstva


pochopitelně i na vysokou přidanou hodnotu pro akcionáře, což čísla o zefektivněné údržbě, obnově a rozvoji majetku společnosti, jasně dokládají.

Vzhledem k dosažení takového hospodářského výsledku navrhuje představenstvo společnosti, jako prostředek objektivního benefitu pro všechny své akcionáře, valné hromadě k rozhodnutí výplatu dividend v úrovni roku 2008, a to při naplnění všech fondů včetně našeho infrastrukturního rozvojového fondu.

Pro rok 2010 jsme rozhodli zachovat cenu našich hlavních produktů, tedy stočné a vodné, ve stejné výši jako v roce předchozím, pouze se zohledněním 1 % růstu daně z přidané hodnoty. Přesto se nám podařilo naplánovat zhruba stejné ekonomické výsledky jako v roce, který právě hodnotíme.

Nepochybují o tom, že společnost je zdravá, dobře vedená - jak strategicky jejími orgány, tak i denně svým managementem v rámci jasné, efektivní a definované strategie orientované především na zákazníka a po novu i na svého akcionáře. Jsem velmi rád, že simulované a námi tak prosazované „chovejte se ve (k) firmě jako by byla Vaše vlastní“ se prokázalo správným a nese krátkodobé i strategické výsledky.

Velmi si vážím přístupu všech mých kolegů v představenstvu, aktivní odborné spolupráce předsedy dozorčí rady na každém zasedání představenstva, stejně jako kvalitní práce managementu společnosti. Harmonický týmový duch je samozřejmě devizou a základním kamenem našich výsledků. Pochopitelně absolutním stavebním kamenem, nejen našich kvalitních služeb, ale i technických a ekonomických výsledků, jsou naši zaměstnanci. Všem chci osobně moc poděkovat, popřát vše dobré v náročné práci i osobním životě v tomto, i dalších letech. Je mi ctí ubezpečit je, že jsme všichni s nimi na jedné lodi, víme kam míříme a uděláme všichni všechno pro to, aby náš tým dosáhl svých ambiciózních cílů pro naše zákazníky a naše akcionáře.



RNDr. Pavel Polícar, M.Sc., D.I.C.,
předseda představenstva

PODNIKATELSKÁ FILOZOFIE SPOLEČNOSTI

Základní podnikatelskou strategii, založenou na solidaritě jednotné ceny vody, spolufinancování investic, rozšiřování našeho infrastrukturního a provozního majetku a zlepšování služeb našim odběratelům a efektivním a měřitelným zvyšování přidané hodnoty našim akcionářům, lze shrnout do těchto základních bodů:

Kvalitní a spolehlivé služby veřejnosti

Smyslem a základním posláním naší existence a hlavní náplní naší činnosti je služba veřejnosti v oblasti zásobování pitnou vodou a čištění odpadních vod. Na všech úrovních společnosti usilujeme o kvalitní a stále se lepšící služby našim zákazníkům za co nejnižší ceny. Kvalita služby zákazníkovi ve všech jejích parametrech je skutečnou prioritou naší společnosti.

Informovanost veřejnosti

Vždy informujeme naše zákazníky a širokou veřejnost o závažných otázkách v oblastech zásobování vodou a kanalizací. Seznamujeme je s plánováním nových zařízení, s tvorbou cen za poskytované služby a zároveň nasloucháme našim zákazníkům a snažíme se neprodleně řešit všechny jejich připomínky.

Citlivý vztah k životnímu prostředí

Ve vztahu k životnímu prostředí se naše činnost vyznačuje citlivým přístupem, který respektuje příslušné zákony a nařízení a řídí se poznatky moderní vědy. Jsme toho názoru, že při hospodaření s vodou, jako s nejcennějším přírodním zdrojem, je nutno minimalizovat ztráty ve všech okamžicích jejího využití a že je naší povinností usilovat o její navrácení do přírodního koloběhu v co nejčistší formě. Ve srovnání měřitelných ztrát vody a kvality vod vypouštěných jsme velmi dobrou firmou v rámci ČR.

Zodpovědné hospodaření s majetkem

Vlastní i svěřený majetek provozujeme s odpovídající, plánovanou měřitelnou péčí, patřičnou úrovní údržby, při maximálním snižování provozních nákladů. Máme nastaveny mechanismy osobní odpovědnosti příslušných zaměstnanců.

Využívání dostupných technologií

Snažíme se zavádět do naší činnosti nejnovější poznatky v oboru, které vedou ke snižování nákladů a zlepšování kvality našich produktů.

Uspokojování oprávněných zájmů akcionářů

Mimo všech priorit služby zákazníkům, péče a rozvoje infrastruktury a dalších, je naší významnou prioritou uspokojování oprávněných vlastnických i ekonomických zájmů akcionářů. Naší filozofií i povinností je maximalizovat přidanou hodnotu na každou akcii i ekonomické výsledky, při současné minimalizaci cen, růstu produktivity a efektivity hospodaření.

Smíšený model provozování

Ve vlastnické struktuře zachovat smíšený model, tj. provozování vlastního infrastrukturního majetku, který považujeme pro hlavní obory naší činnosti za optimální a ekonomicky nejvýhodnější.

ZÁKLADNÍ ÚDAJE O SPOLEČNOSTI

<i>obchodní firma</i>	Vodovody a kanalizace Havlíčkův Brod, a.s.
<i>sídlo společnosti</i>	Havlíčkův Brod, Žižkova 832, PSČ 581 51
IČ	48173002
DIČ	CZ 48173002
<i>datum založení</i>	1.11.1993, společnost se zakládá na dobu neurčitou, zapsána do obchodního rejstříku, vedeného Krajským soudem v Hradci Králové, oddíl B, číslo vložky 971 Fondem národního majetku České republiky na základě privatizačního projektu s.p. Vodovody a kanalizace Havlíčkův Brod
<i>předmět podnikání</i>	provozování vodovodů a kanalizací pro veřejnou potřebu provádění staveb, jejich změn a odstraňování přípravné práce pro stavby inženýrská činnost v investiční výstavbě projektová činnost ve výstavbě testování, měření a analýzy zemní práce prováděné stroji podnikání v oblasti nakládání s nebezpečnými odpady nakládání s odpady (vyjma nebezpečných) specializovaný maloobchod velkoobchod zemědělská výroba

právní forma a údaje o základním kapitálu

<i>právní forma</i>	akciová společnost
<i>základní kapitál (ZK)</i>	824 928 000 Kč
<i>počet vydaných akcií</i>	824 928 ks
<i>nominální hodnota 1 akcie</i>	1 000,-Kč

údaje o cenných papírech

akcie na jméno s omezenou převoditelností

<i>druh, forma, podoba</i>	akcie na jméno v listinné podobě
<i>ISIN</i>	CZ 0009047866, CZ 0000000001, CZ 0000000002, CZ 0000000003
<i>jmenovitá hodnota</i>	1 000,-Kč
<i>počet kusů</i>	728 342
<i>podíl na ZK (%)</i>	88,29

<i>druh, forma, podoba</i>	akcie na jméno v zaknihované podobě
<i>ISIN</i>	CZ 77090001124
<i>jmenovitá hodnota</i>	1 000,-Kč
<i>počet kusů</i>	1
<i>podíl na ZK (%)</i>	0,00

akcie na majitele

<i>druh, forma, podoba</i>	akcie na majitele v zaknihované podobě
<i>ISIN</i>	CZ 0009047759

<i>jmenovitá hodnota</i>	1 000,-Kč
<i>počet kusů</i>	96 585
<i>podíl na ZK (%)</i>	11,71

akcie na jméno s podílem na základním kapitálu větším než 3 %

Město Havlíčkův Brod	295 706 ks	35,85 %
Město Chotěboř	97 040 ks	11,76 %
Město Ledec nad Sázavou	84 170 ks	10,20 %
Město Světlá nad Sázavou	70 034 ks	8,49 %
Město Golčův Jeníkov	60 578 ks	7,34 %
Město Ždírec nad Doubravou	51 306 ks	6,22 %

Společnost není ovládanou osobou ve smyslu § 66 a obchodního zákoníku. Mezi společnostmi a akcionáři nebyla uzavřena ovládací smlouva, mezi akcionáři samotnými nebyla uzavřena jakákoliv dohoda o výkonu hlasovacích práv. Zprávu o vztazích mezi ovládající a ovládanou osobou proto nepředkládáme.

omezení hlasovacího práva

stanovy společnosti, článek 12., odstavec 3

Výkon hlasovacího práva jednoho akcionáře je omezen nejvyšším přípustným počtem hlasů, který činí 35 % z celkového počtu hlasů připadajících na vydané akcie společnosti.

údaje o statutárních a dozorčích orgánech, vedení společnosti

představenstvo společnosti

<i>předseda</i>	RNDr. Pavel Polícar, M.Sc.
<i>místopředseda</i>	Ing. Josef Maleček
	Ing. Jan Abbrent
<i>členové</i>	Ing. Tomáš Škaryd
	Václav Venhauer
	Ing. Pavel Kopecký
	Ing. Tomáš Hermann

dozorčí rada společnosti

<i>předseda</i>	Ing. Josef Jukl
<i>členové</i>	Stanislav Vrba
	Milan Stránský
	Josef Böhm
	Bohumila Krejčová
	Milan Kratochvíl

vedení společnosti

<i>ředitel</i>	Ing. Jan Kadlec
<i>ekonomický náměstek</i>	Ing. Petr Janovský
<i>výrobně-technický náměstek</i>	Ing. Antonín Samek

organizační struktura společnosti

provoz vodovody Havlíčkův Brod

Zajišťuje výrobu a dodávku pitné vody v jednotlivých lokalitách – obce Bartoušov, Bratroňov, Břevnice, Březinka u Krásné Hory, Poděbavy, Česká Bělá, Český Dvůr, Česká Jablonná, Dlouhá Ves, Dobrá, Dolní Jablonná, Havlíčkův Brod, Herlify, Hesov, Mírovka, Horní Papšíkov, Chýška, Keřkov, Kněžská, Knyk, Kojkovice, Krásná Hora, Květnov, Lipnice nad Sázavou, Olešná, Petrovice u Štoků, Pohled, Poříčí, Přibyslav, Radňov, Ronov nad Sázavou, Rozsochatec, Rozňák, Suchá, Svatý Kříž, Šmolovy, Štoky, Stříbrné Hory, Termesivy, Zbožice, Šlapanov, Utín,

provoz vodovody Chotěboř

Zajišťuje dodávky vody pro skupinový vodovod Čáslav - Kutná Hora, oblast Hlinecka, dále zajišťuje výrobu a dodávku pitné vody v jednotlivých lokalitách – obce Benátky, Bezděkov, Bílek, Blatnice, Borek, Dobkov, Frýdnava, Golčův Jeníkov, Habry, Hájek, Heřmaň, Heřmanice, Horní Studenec, Hranice, Hluboká, Chotěboř, Jeníkovec, Kladruby, Klášter, Klouzovy, Kněžice, Kohoutov, Krucemburk, Lány-Suchá, Libice nad Doubravou, Maleč, Malochyně, Marieves, Moravany, Nasavrky, Nejepín, Nová Ves u Chotěboře, Nové Ransko, Nový Studenec, Olšinky, Ostružno, Pařížov, Petrovice, Podmoklany, Počátky, Předboř, Příjemky, Pukšice, Raňkov, Staré Ransko, Sobiňov, Střížov, Svinný, Štěpánov, Spačice, Uhelná Příbram, Vepříkov, Vestecská Lhotka, Vilémov, Vohánčice, Ždírec nad Doubravou,

provoz vodovody Světlá nad Sázavou

Zajišťuje dodávky vody pro skupinový vodovod Humpolec – Pelhřimov - Pacov a pro město Zruč nad Sázavou a dále zajišťuje výrobu a dodávku pitné vody v jednotlivých lokalitách – obce Bohumilice, Dolní Březinka, Dolní Dlužiny, Habrek, Hněvkovice, Horní Březinka, Horní Dlužiny, Františkodol, Josefodol, Ledec nad Sázavou, Leštinka, Lipnička, Mrzkovice, Mariadol, Modláň, Nová Ves u Světlé nad Sázavou, Obrvaň, Opatovice, Přemelovsko, Světlá nad Sázavou, Souboř, Veliká, Vrbka, Všebořice-Radíkovice

provoz kanalizace a ČOV

Zajišťují odkanalizování a čištění odpadních vod včetně analýzy odpadních vod a likvidace odpadů v jednotlivých místech: čistírny odpadních vod v Havlíčkově Brodě, Chotěboři, Světlé nad Sázavou, Ledči nad Sázavou, Golčově Jeníkově, Přibyslavi, Herlifech, Hněvkovicích, Kožlí, Josefodole, Lipnici nad Sázavou, Ždírci nad Doubravou a kanalizační řady v obcích Havlíčkův Brod, Březinka u Krásné Hory, Dolní Papšíkov, Herlify, Horní Papšíkov, Jílezník, Klanečná, Květnov, Mendlova Ves, Mírovka, Poděbavy, Suchá, Svatý Kříž, Šmolovy, Termesivy, Veselice, Zbožice, Přibyslav, Mrzkovice, Světlá nad Sázavou, Dolní Březinka, Závidkovice, Chotěboř, Bílek, Hněvkovice, Kožlí, Ledec nad Sázavou, Golčův Jeníkov, Ždírec nad Doubravou, Ronov nad Sázavou, Poříčí

provoz dílny, mechanizace a doprava

Zajišťuje opravy technologických zařízení, přepravu materiálu, zemní práce a servisní služby podle potřeb jednotlivých provozů.

provoz zásobování

Zajišťuje nákup materiálů podle potřeb jednotlivých provozů, obchodní činnost.

provoz laboratoř pitných vod

Zajišťuje kompletní analýzy vzorků pitné vody pro celou společnost i další objednatele.

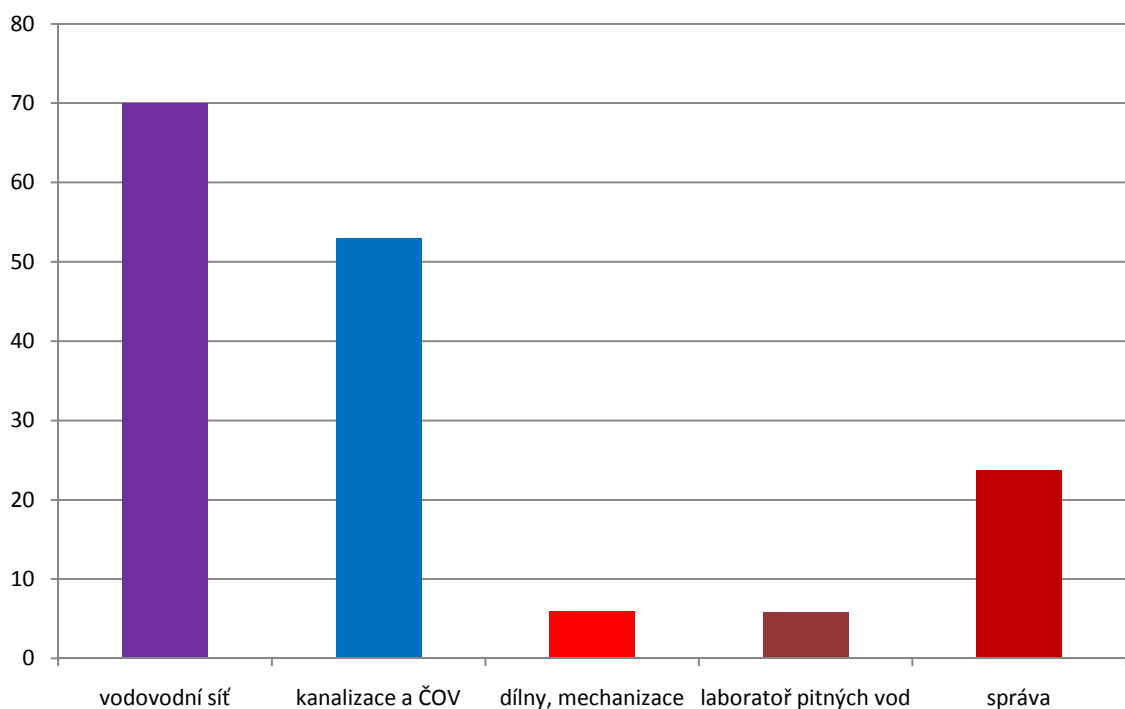
provoz správa

Zajišťuje řídicí, kontrolní, odborně technickou, ekonomickou a právní činnost společnosti.

ZAMĚSTNANCI SPOLEČNOSTI

zaměstnanci v letech 2007-2009

zaměstnanci	rok	2007	2008	2009
celkový počet	počet	166,00	165,00	159,00
přepočtený počet	počet	166,30	163,58	158,60
z toho: dělníci	počet	129,30	126,58	122,16
THP	počet	37,00	37,00	36,44
provoz vodovody celkem	počet	78,54	73,74	70,00
z toho: úpravný vody	počet	14,73	11,74	10,74
vodovodní síť	počet	54,81	53,00	50,26
výrobní režie	počet	9,00	9,00	9,00
provoz kanalizace celkem	počet	51,55	53,00	53,00
z toho: ČOV	počet	37,55	39,00	39,00
kanalizační síť	počet	6,00	6,00	6,00
výrobní režie	počet	8,00	8,00	8,00
dílny, mechanizace, doprava	počet	6,00	6,00	6,00
laboratoř pitných vod	počet	5,86	6,54	5,86
správa	počet	24,35	24,30	23,74



profesní struktura zaměstnanců

zaměstnanci	rok	2007	2008	2009
celkem	počet	166	165	159
z toho: THP	počet	43,5	42,5	41,94
obsluha ČOV	počet	46	46	46
ostatní dělníci	počet	24,5	24,5	19,56
elektromontér	počet	10	10	10
dělník - kopáč	počet	2	2	2
odečítač vodoměrů	počet	6	6	6
montér vodovodů	počet	32	32	31,50
zámečník	počet	2	2	2

kvalifikační struktura zaměstnanců

zaměstnanci	rok	2007	2008	2009
celkem	počet	166	165	159
z toho: základní vzdělání	počet	8	8	7
vyučen	počet	111	111	106,50
středoškolské vzdělání	počet	38	37	37
vysokoškolské vzdělání	počet	9	9	8,50

pracovní úrazovost

	rok	2007	2008	2009
pracovní úrazy celkem	počet	1	3	5
nemocnost při prac.úrazech	dny	37	182	628
úrazová závažnost		0,22	0,45	0,52

HLAVNÍ ZÁMĚRY PODNIKATELSKÉHO PLÁNU NA ROK 2010

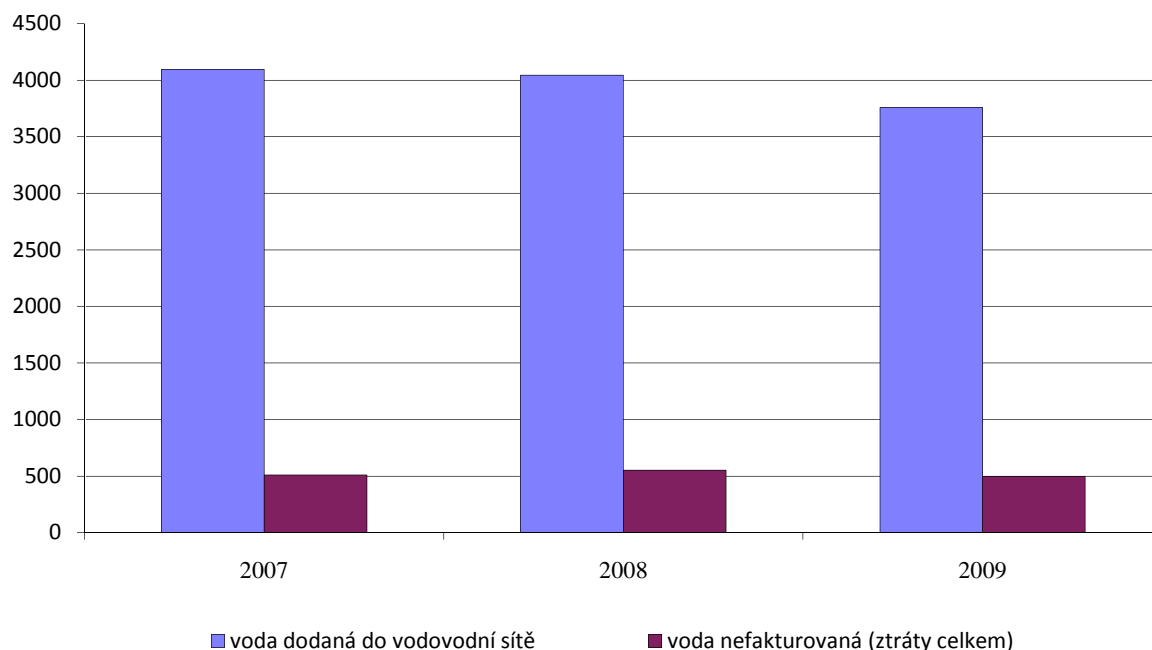
- hlavním předmětem podnikání je zásobování našich zákazníků kvalitní pitnou vodou, odvádění a čištění odpadních vod
- podpořit objemovou a geografickou expanzi hlavní činnosti společnosti, při dodržení ekonomické efektivity
- v rámci možností daných finančním plánem preferovat činnosti zaměřené na údržbu a obnovu provozovaných vodohospodářských zařízení; s patřičnou ziskovostí zvyšovat podíl externích tržeb u ostatních výrobních činností bez dopadu na úroveň péče o provozovaný majetek
- v souladu s plány společnosti a nastavenými motivačními mechanismy zvýšit úspornost a efektivitu hospodaření a zabezpečit zlepšení ekonomických výsledků společnosti s přihlédnutím k dopadům hospodářské krize
- zajistit výstavbu fotovoltaické elektrárny na ČOV v Havlíčkově Brodě tak, aby nejpozději do 31.12.2010 byla připojena do sítě ČEZ, včetně všech smluvních náležitostí, tj. vystavení první akceptované faktury v roce 2010
- využitím vlastního kombinovaného sacokanalizačního vozidla s recyklací zlepšit údržbu a preventivní čištění kanalizačních sítí; v maximální míře vozidlo využít i pro externí zakázky
- ziskovým hospodařením společnosti pokračovat v dividendové politice zahájené na valné hromadě společnosti v roce 2009. Z disponibilního zisku naplňovat prostředky rozvojového fondu, který slouží pro spolufinancování rozvoje infrastruktury měst a obcí; při čerpání prostředků z rozvojového fondu postupovat v souladu s novými zásadami
- zajistit plnění opatření v oblasti čištění odpadních vod pro aglomerace nad 2000 EO v působnosti a.s., které vyplývají ze Směrnice Rady 91/271/EHS. Navržená opatření promítnout do ročních investičních plánů
- zajistit realizaci dílčích investičních akcí na ČOV v Havlíčkově Brodě, Ledči n.S., Přibyslavi, Chotěboři, Světlé n.S.
- pokračovat v přípravě investiční akce „Zkapacitnění výtlačného vodovodního řadu z vodního díla Želivka, v úseku mezi VDJ Zruč n.S a Leděč n.S.- I.etapa“, s cílem získat dotaci Operačního programu ŽP
- dále rozvíjet informační a uživatelský systém vodárenského dispečinku, jako velmi účinný nástroj pro zajištění plynulého a efektivního zásobování odběratelů pitnou vodou a snižování ztrát vody
- udržet úroveň ztrát vody v m³ na 1 km vodovodní sítě, dosaženou v průměru za roky 2006 až 2009, tj. 541,21 m³/km
- pokračovat v převodu majetku měst a obcí (akcionářů) v souladu se „Zásadami pro přejímání infrastrukturního majetku a následným zvyšováním základního kapitálu společnosti Vodovody a kanalizace Havlíčkův Brod, a.s.“, schválenými představenstvem akciové společnosti
- důsledným uplatněním ekonomického ukazatele „přidaná hodnota a zisk“ na jednotlivé provozy a provozní úseky, s vazbou na osobní hmotnou zainteresovanost, zajistit další úspory v nákladové oblasti a zefektivnění hospodaření akciové společnosti
- pokračovat v pracích na propojení GIS se zákaznickým systémem
- věnovat max. pozornost dodávkám vody pro Hlinsko, s cílem maximálního využití vlastních zdrojů vody bez zvyšování odběrů z ÚV Želivka, intenzivně pracovat na udržení dodávek vody pro Hlinsko ve vazbě na možnou rekonstrukci ÚV Hamry
- zaměřit se intenzivněji na ochranu vodních zdrojů před znečišťováním, hlavně ze zemědělské výroby; v odůvodněných případech redukovat rozsah PHO 1.stupně

TECHNICKO EKONOMICKÉ ÚDAJE

vodovody

ukazatel	m.j.	2007	2008	2009
délka vodovodní sítě bez přípojek	km	802	816	820
počet vodovodních přípojek	ks	16 937	17 171	17 422
délka vodovodních přípojek	km	184	187	226
počet osazených vodoměrů	ks	16 809	17 032	17 422
pořizovací cena DHIM	tis.Kč	1 046 394	1 161 456	1 184 898
zůstatková cena DHIM	tis.Kč	633 665	690 231	690 170
procento odepsanosti DHIM	%	39,44	40,57	41,75
počet zásobovaných obyvatel	tis.obyv.	69,8	70,5	70,7
voda vyrobená celkem	tis.m ³	3 760	4 212	4 293
voda převzatá	tis.m ³	2 631	2 832	2 224
voda předaná (HUPEPO, Čáslav, Zruč)	tis.m ³	2 296	3 000	2 758
voda dodaná do vodovodní sítě	tis.m ³	4 095	4 044	3 759
voda fakturovaná pitná	tis.m³	3 584	3 492	3 263
z toho: domácnosti	tis.m ³	2 017	2 112	2 047
ostatní	tis.m ³	1 567	1 380	1 216
voda nefakturovaná (ztráty celkem)	tis.m ³	511	552	496
v tom ztráty v trubní síti	tis.m ³	480	515	460
vodné celkem	tis.Kč	90 043	93 013	94 626
průměrná realizovaná cena za 1 m ³	Kč	25,12	26,64	29,00
průměrné náklady na 1 m ³	Kč	25,64	27,10	27,99
fakturovaná cena na 1 m³	Kč	25,33	26,98	30,00

graf – voda dodaná a ztráty



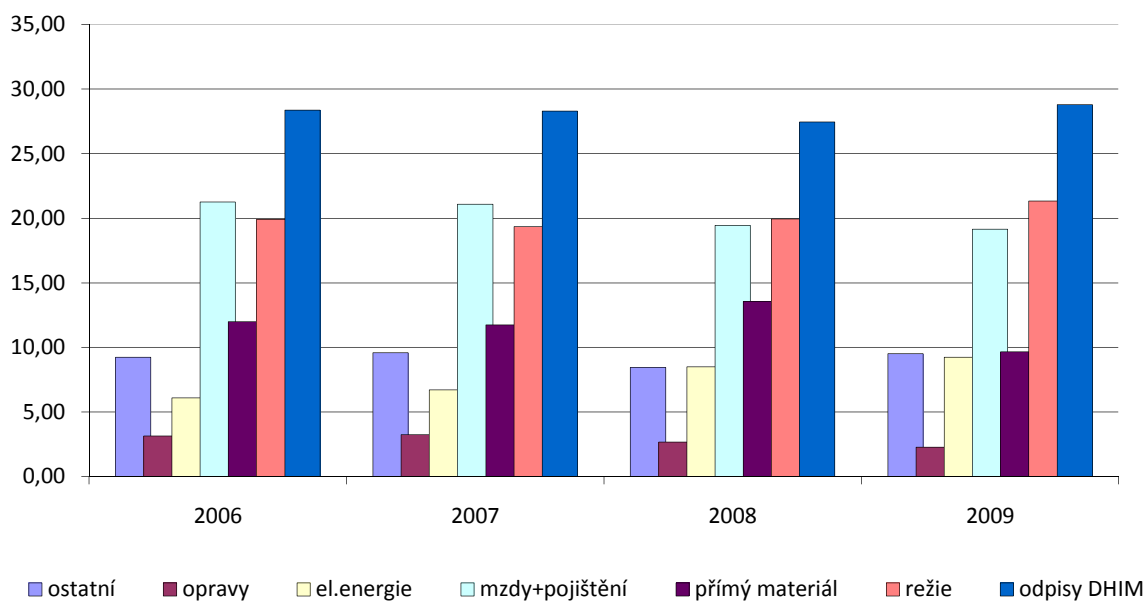
kanalizace

ukazatel	m.j.	2007	2008	2009
délka kanalizační sítě bez přípojek	km	267	302	305
počet přípojek	ks	8 552	8 731	9 961
délka kanalizačních přípojek	km	58	62	120
počet čistíren odpadních vod	ks	11	11	11
pořizovací cena DHIM	tis.Kč	575 922	706 241	726 228
zůstatková cena DHIM	tis.Kč	295 463	435 026	423 007
procento odepsanosti DHIM	%	48,70	38,40	41,75
počet obyvatel napoj. na veřej. kanal.	tis.obyv.	51,6	54,3	54,6
množství čištěných odpadních vod	tis.m ³	6 423	8 588	6 371
voda faktur.odkanalizovaná celkem	tis.m³	3 554	3 500	3 407
z toho: domácnosti	tis.m ³	1 558	1 520	1 524
ostatní	tis.m ³	1 996	1 980	1 883
stočné celkem	tis.Kč	67 807	70 503	78 872
průměrná realizovaná cena za 1 m ³	Kč	19,08	20,14	23,15
průměrné náklady na 1 m ³	Kč	20,13	21,95	23,55
fakturovaná cena za 1 m³	Kč	19,45	20,80	24,26

podíl nákladů v cenách – vodné

položka	rok	2006	2007	2008	2009
ostatní	%	9,25	9,58	8,45	9,51
opravy	%	3,15	3,24	2,67	2,29
el. energie	%	6,08	6,70	8,49	9,25
mzdy+pojištění	%	21,27	21,09	19,44	19,16
přímý materiál	%	11,98	11,73	13,55	9,67
režie	%	19,90	19,36	19,95	21,32
odpisy DHIM	%	28,37	28,29	27,45	28,80

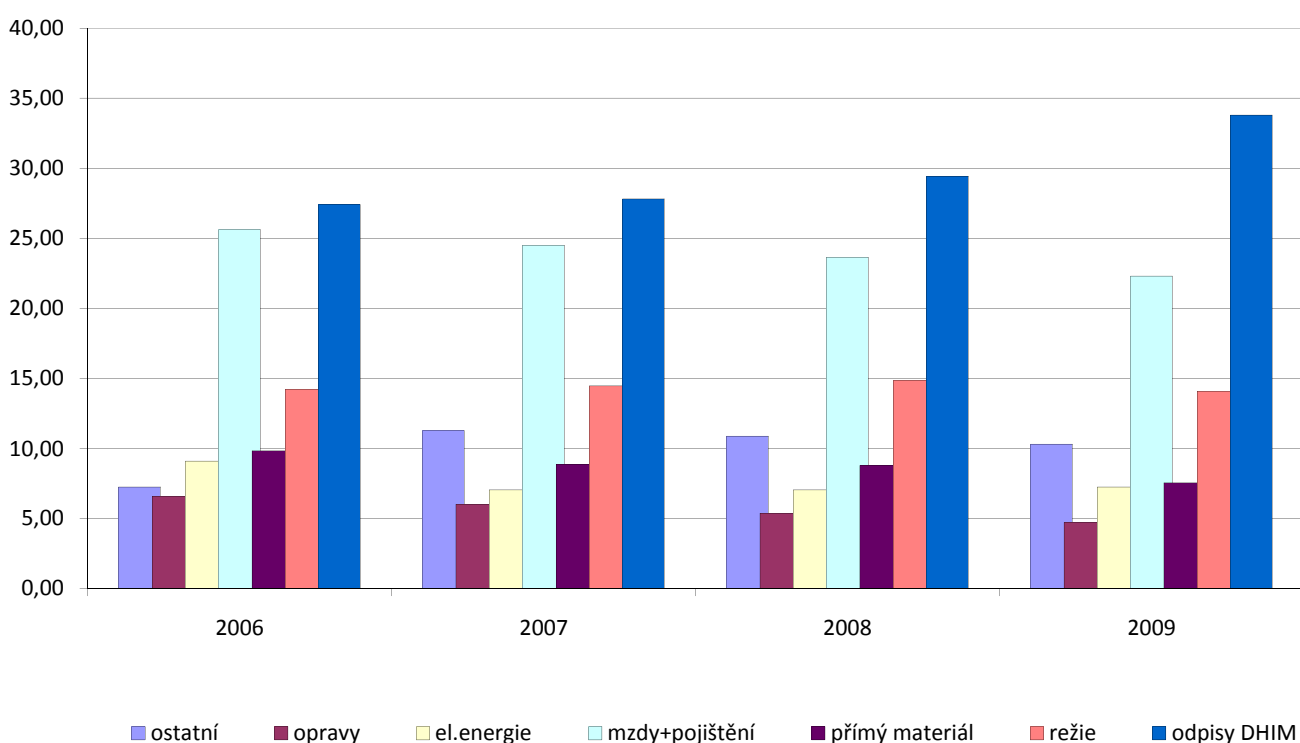
graf nákladů



podíl nákladů v cenách – stočné

položka	rok	2006	2007	2008	2009
ostatní	%	7,25	11,28	10,87	10,31
opravy	%	6,59	6,02	5,38	4,72
el. energie	%	9,10	7,03	7,05	7,24
mzdy+pojištění	%	25,62	24,51	23,66	22,31
přímý materiál	%	9,82	8,88	8,77	7,54
režie	%	14,21	14,47	14,84	14,08
odpisy DHIM	%	27,40	27,81	29,42	33,80

graf nákladů



kvalita pitné vody

kontrola kvality

Trvalá kontrola kvality pitné vody se řídila příslušnou legislativou - vyhláškou Ministerstva zdravotnictví č.252/2004 Sb. v platném znění, která stanoví požadavky na pitnou a teplou vodu a četnost a rozsah kontroly pitné vody, vyhláškou Ministerstva zemědělství č.428/2001 Sb. v platném znění, kterou se provádí zákon o vodovodech a kanalizacích, s vyhláškou Ministerstva zemědělství č.431/2001 Sb. o obsahu vodní bilance, způsobu jejího sestavení a údajích pro vodní bilanci, vyhláškou Státního úřadu pro jadernou bezpečnost č.307/2002 Sb. ve znění pozdějších předpisů, o radiační ochraně.

V rámci zajištění odpovídající kvality vody provozuje společnost:

- úpravnu povrchové vody (Světlá n.S. – dvoustupňová úprava vody s dezinfekcí)

- úpravnu podzemní vody (Lipnice n.S. – odželezování, odmanganování s odradonováním a dezinfekcí)
- odradonovací stanice (Melechov, Bojiště, Opatovice, Leštinka u Světlé n.S., Poděbaby, Lipnice n.S., Suchá u Havlíčkova Brodu, Štoky)
- odkyselovací stanice (Knyk, Zbožice, Bojiště, Melechov, Bezděkov-Kladeruby, Lány, Lihovarské prameny, Riegerovy prameny, Horní Dlužiny)

Veškerá voda dodávaná do spotřebitelské sítě je zdravotně zabezpečována dezinfekcí (chlorací nebo UV zářením) v souladu s požadavky platné legislativy.

laboratoř

Kontrolu kvality vody v souladu s výše uvedenou legislativou (rozsah, četnost) zabezpečuje vlastní zkušební laboratoř pitných vod akreditovaná Českým institutem pro akreditaci, o.p.s. Praha pod číslem 1320. V roce 2009 zpracovala laboratoř 3 326 vzorků (protokolárních čísel), z toho 570 pro externí odběratele.

chemie vody

Voda dodávaná do velkých vodovodních systémů (co do počtu obyvatel a odebírané vody – Havlíčkův Brod, Chotěboř, Světlá n.S, Ledec n.S, Golčův Jeníkov) bez výhrad v zásadních ukazatelích odpovídá požadavkům platné legislativy. Ojedinelé nedostatky v kvalitě vody u malých vodovodních systémů jsou v souladu s legislativou řešeny technickými opatřeními za dozoru orgánu ochrany veřejného zdraví. Samostatnou kapitolu tvoří nedostatky v kvalitě (organoleptické vlastnosti vody) při poruchách, opravách a výměnách vodovodních řadů.

mikrobiologie vody

99 % objemu dodávané vody je dokonale zdravotně zabezpečeno. Zbytek připadá na možné poruchy rozvodné sítě, technické závady dávkovacích zařízení, výpadky elektrického proudu a nedostatky lidského faktoru.

hydrobiologie vody

Úprava povrchové vody z hlediska mikroskopického obrazu je téměř 100 %. Nadnormativní nález mikroskopického oživení se objevuje ve výjimečných případech výhradně jako průnik povrchové vody, např. při příválových deštích.

radiochemie vody

Dodávaná voda vyhovuje požadavkům SÚJB, vlastní systém úpravy má účinnost více jak 98 %. Výjimku tvoří výpadky elektrického proudu (např. při bouřkách) na odradonovacích stanicích.

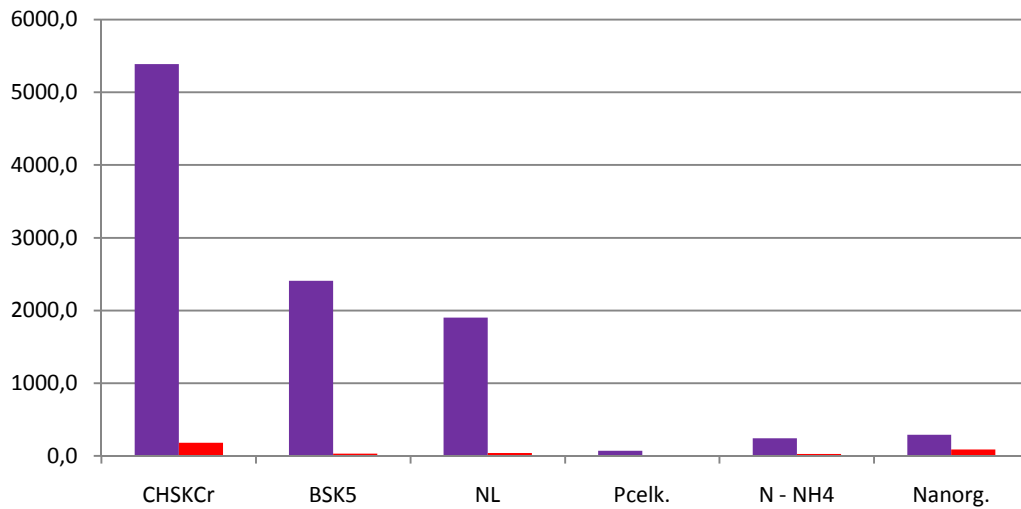
kvalita vypouštěných odpadních vod

V roce 2009 provozovala společnost 11 čistíren odpadních vod. Podařilo se udržet a v některých ukazatelích zvýšit úroveň čištění odpadních vod.

přivedené a vypuštěné znečištění celkem 2009

znečištění	ukazatel	CHSK _{Cr}	BSK ₅	NL	P _{celk}	N - NH ₄	N _{anorg.}
přivedené	t	5 386,6	2 407,1	1 900,6	73,5	244,5	292,4
vypuštěné	t	180,9	31,9	43,6	8,1	27,5	88,6
účinnost	%	96,6	98,7	97,7	89,0	88,7	69,7

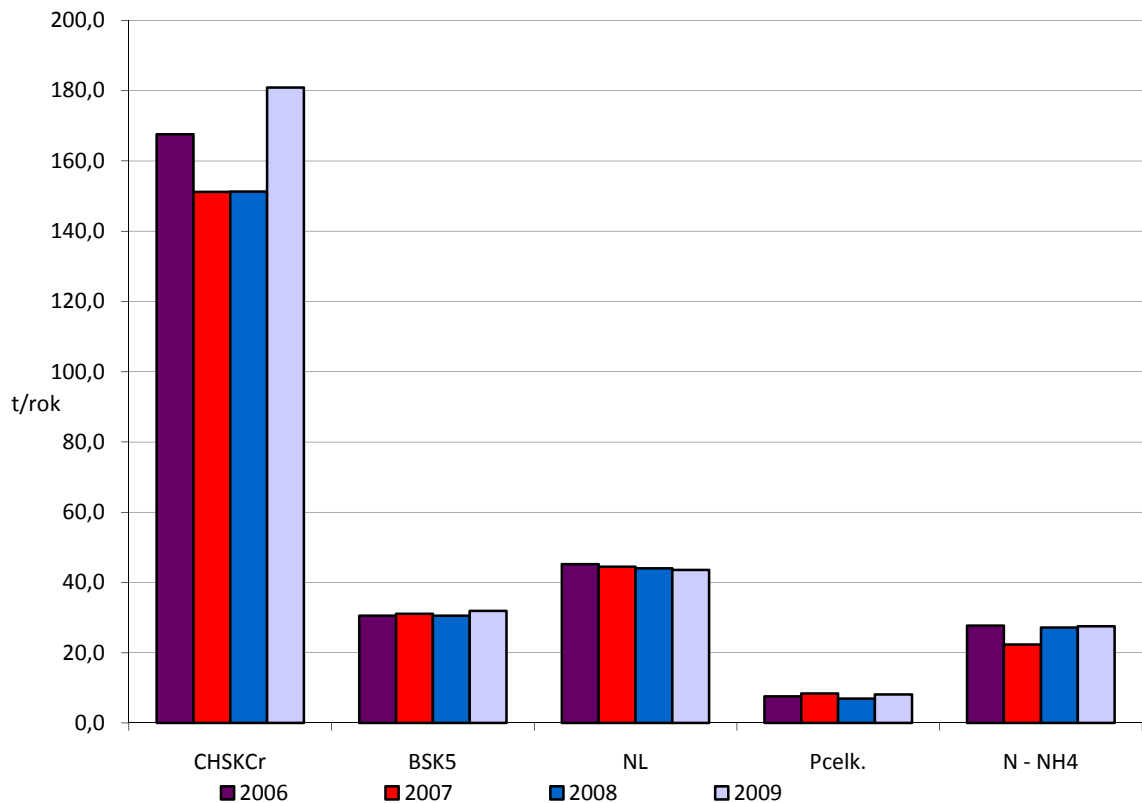
graf



vypuštěné znečištění celkem v letech 2006-2009

rok	ukazatel	CHSK _{Cr}	BSK ₅	NL	P _{celk}	N - NH ₄
2006	t	161,9	30,5	45,2	7,6	27,7
2007	t	167,6	31,1	44,5	8,4	22,3
2008	t	151,2	30,5	44,0	6,9	27,2
2009	t	180,9	31,9	43,6	8,1	27,5

graf



ÚČETNÍ A FINANČNÍ ÚDAJE

vybrané náklady 2007 - 2009

náklad	rok	2007	2008	2009
nákup vody	tis.Kč	12 062	13 326	11 829
spotřeba materiálu a paliv	tis.Kč	19 099	21 772	18 751
spotřeba energie a plynu	tis.Kč	15 080	19 307	20 115
opravy a údržba	tis.Kč	7 896	7 982	7 920
mzdové náklady	tis.Kč	40 892	42 529	43 330
pojištění	tis.Kč	14 383	14 915	14 426
odpisy	tis.Kč	48 061	52 528	57 161
poplatky do státního rozpočtu	tis.Kč	6 923	7 856	8 456
ostatní	tis.Kč	19 258	21 350	20 831
celkem	tis.Kč	183 654	201 565	202 819

vybrané výnosy 2007 - 2009

výnos	rok	2007	2008	2009
voda předaná	tis.Kč	15 893	24 203	24 163
tržby za vodné	tis.Kč	90 043	93 013	94 626
tržby za stočné	tis.Kč	67 807	72 503	78 872
ostatní	tis.Kč	14 845	23 240	17 484
celkem	tis.Kč	188 588	212 959	215 145

hospodářský výsledek 2007 - 2009

hospodářský výsledek	rok	2007	2008	2009
celkem	tis.Kč	4 934	11 394	12 326

investice 2007 - 2009

zařazené investice	rok	2007	2008	2009
celkem	tis.Kč	45 117	252 079	43 336
z toho: vklad infrastruktur.majetku	tis.Kč	0	199 270	0
rozvojový fond	tis.Kč	707	1 897	990
ostatní	tis.Kč	44 410	50 912	42 346
stavební	tis.Kč	35 977	229 159	32 251
z toho: vodovody	tis.Kč	15 830	29 726	13 660
kanalizace	tis.Kč	20 147	199 433	18 591
strojní	tis.Kč	9 140	22 920	11 085

komentář k hospodaření

Účetní závěrka za rok 2009 byla sestavována za období od 1.1.2009 do 31.12.2009. Výsledek hospodaření za účetní období činí 12 326 tis. Kč.

Plánovaný hospodářský výsledek bez odložené daně ve výši 11 996 tis.Kč byl překročen o 1 338 tis.Kč.

V hlavní činnosti akciové společnosti, výrobě pitné vody, došlo k poklesu oproti loňskému roku o 228 tis. m³, tj. pokles o 6,54 %, objem stočného byl v porovnání s loňským rokem nižší o 93 tis. m³ tj. pokles o 2,65 %. Příčinou tohoto poklesu je snížení fakturace vodného a stočného u průmyslových odběratelů. Úprava ceny vodného a stočného k 1.3.2009 dle skutečných nákladů předchozího roku měla vliv na růst jejich tržeb. U tržeb za výkony výrobní činnosti bylo zaznamenáno navýšení oproti plánu na celkovou hodnotu 9145 tis. Kč. Tržby za vodu předanou na HUPEPO, Zruč nad Sázavou a Čáslav činily na 24 163 tis.

Náklady na spotřebu elektrické energie a plynu se zvýšily vlivem stoupajících cen od dodavatelů. Naopak spotřeba materiálu klesla díky úporným opatřením. Zvýšení nákladů ve mzdové oblasti je v relaci s kolektivní smlouvou. Plánované prostředky na opravu a údržbu byly vyčerpány ve výši 7 920 tis. Kč. Nárůst odpisů je dán zařazením nového majetku ČOV Chotěboř a Světlá nad Sázavou, který byl doposud provozován.

Poplatek za čerpání podzemních vod se v roce 2009 projevil v nákladech ve výši 8456 tis. Kč (2,00 Kč za m³ čerpané vody), poplatek za vypouštění odpadních vod činil 628 tis. Kč.

Přechodné rozdíly mezi daňovou a účetní hodnotou aktiv v roce 2009 se promítly do hospodářského výsledku v částce 922 tis. Kč zúčtovanou do nákladů. Hlavní složkou, ze které je určena výše odložené daně, je rozdíl mezi daňovými a účetními odpisy, který společnost používá k daňové optimalizaci (společnost neodvádí daň z příjmu právnických osob).

Hospodaření společnosti za rok 2009 bylo vyrovnané a nedošlo k žádným významným výkyvům v ekonomických ukazatelích.

NÁVRH NA ROZDĚLENÍ ZISKU 2009

komentář

Disponibilní zisk se díky rozdílu mezi daňovými a účetními odpisy rovná hospodářskému výsledku po zdanění za běžné účetní období. V roce 2009 nevznikla společnosti daňová povinnost na dani z příjmů právnických osob z důvodu optimalizace daňových odpisů DHIM.

Příděl do rezervního fondu je povinný ve výši 5 % z disponibilního zisku.

Příděl do sociálního fondu je navrhován ve výši dle schválených pravidel pro tvorbu a čerpání sociálního fondu. Fond bude použit na zajištění sociálních potřeb zaměstnanců (příspěvky na stravování, příspěvky na dětskou rekreaci, rekreaci zaměstnanců a jejich rodinných příslušníků, odměny při pracovních a životních výročích a pod.).

Rozvojový fond je určen na společné financování investičních a rozvojových akcí infrastrukturního charakteru jednotlivých měst a obcí – akcionářů společnosti.

Podíly na hospodářském výsledku jsou představenstvem navrhovány dle propočtu, který vychází z objemu vyplacených mezd a překročení plánované přidané hodnoty.

Dividendy jsou navrženy ve výši 6 Kč na akcii po zdanění.

Zbývá část je převedena do nerozděleného zisku.

Celkem k rozdělení:	12 325 909,95 Kč
příděl do rezervního fondu 5 % :	616 295,00 Kč
příděl na sociální fond (2.4 % z mezd) :	1 031 081,00 Kč
rozvojový fond:	2 500 000,00 Kč
podíly na HV :	1 287 087,00 Kč
dividendy:	5 902 108,00 Kč
nerozdělený:	989 338,95 Kč

VÝROK AUDITORA



Zpráva nezávislého auditora

Ověřili jsme soulad výroční zprávy společnosti Vodovody a kanalizace Havlíčkův Brod, a.s. k 31.12. 2009 s účetní závěrkou, která je obsažena v této výroční zprávě. Za správnost výroční zprávy je zodpovědný statutární orgán společnosti Vodovody a kanalizace Havlíčkův Brod, a.s. Naším úkolem je vydat na základě provedeného ověření výrok o souladu výroční zprávy s účetní závěrkou.

Ověření jsme provedli v souladu s Mezinárodními auditorskými standardy a souvisejícími aplikačními doložkami Komory auditorů České republiky. Tyto standardy vyžadují, aby auditor naplánoval a provedl ověření tak, aby získal přiměřenou jistotu, že informace obsažené ve výroční zprávě, které popisují skutečnosti, jež jsou též předmětem zobrazení v účetní závěrce, jsou ve všech významných ohledech v souladu s příslušnou účetní závěrkou. Jsme přesvědčeni, že provedené ověření poskytuje přiměřený podklad pro vyjádření výroku auditora.

Podle našeho názoru jsou informace uvedené ve výroční zprávě společnosti Vodovody a kanalizace Havlíčkův Brod, a.s. k 31.12. 2009 ve všech významných ohledech v souladu s výše uvedenou účetní závěrkou.

Auditoři Havlíčkův Brod s.r.o.
Kalinovo nábřeží 605
580 01 Havlíčkův Brod
Česká republika

Číslo auditorského oprávnění auditorské společnosti: 384

Jméno a příjmení auditora, který jménem společnosti vypracoval zprávu: Ing. Petr Štefánek

Číslo auditorského oprávnění auditora: 1379

Datum vypracování: 23. 4. 2010

Podpis auditora:



Číslo osvědčení: 384

Společnost je zapsána v obchodním rejstříku vedeného Krajským soudem v Hradci Králové, oddíl C, vložka 17736

AUDITOŘI Havlíčkův Brod s.r.o.
Kalinovo nábřeží 605
580 01 Havlíčkův Brod, Česká republika

tel.: 569 431 700, 569 422 147
fax: 569 431 709

IČO: 25961110
DIČ: CZ25961110

Bankovní spojení:
KB, Havlíčkův Brod
č.ú.: 2780520267/0100

ZPRÁVA DOZORČÍ RADY SPOLEČNOSTI

o kontrolní činnosti, včetně stanoviska k účetní závěrce a návrhu rozdělení hospodářského výsledku společnosti Vodovody a kanalizace Havlíčkův Brod, a.s. za rok 2009

V souladu s příslušnými ustanoveními obchodního zákoníku a článkem 23 stanov akciové společnosti Vodovody a kanalizace Havlíčkův Brod, prováděla dozorčí rada kontrolu podnikatelské činnosti Společnosti a dohlížecí činnost nad působností představenstva.

Dozorčí rada Společnosti pracovala v období od valné hromady konané v červnu 2009 ve složení - Ing. Josef Jukl (předseda) a členové dozorčí rady Stanislav Vrba, Josef Böhm, Milan Stránský, Bohumila Krejčová, Milan Kratochvíl.

Za období od konání uplynulé valné hromady se uskutečnilo 8 jednání dozorčí rady a jedno společné jednání dozorčí rady a představenstva Společnosti. Předseda dozorčí rady se pravidelně účastnil jednání představenstva Společnosti.

Dozorčí rada v roce 2009 a uplynulé části roku 2010 dohlížela na výkon působnosti představenstva při uskutečňování podnikatelské činnosti Společnosti a kontrolovala, zda představenstvo postupuje v souladu s obecně závaznými předpisy, stanovami a usneseními valné hromady Společnosti.

Představenstvo a management Společnosti pravidelně informovalo dozorčí radu o aktuálním dění ve Společnosti, o hospodářských výsledcích a finančním zdraví Společnosti. K tomu dozorčí rada měla k dispozici písemné materiály, které byly při projednávání dozorčí radou vždy doplněny slovním komentářem pracovníků managementu.

Kontrolní činnost dozorčí rady byla v uplynulém období zaměřena zejména na:

- hospodářské výsledky včetně průběžně zpřesňovaných prognóz pro rok 2009;
- sledování vývoje pohledávek a závazků;
- postup představenstva při vkládání vodohospodářského infrastrukturního majetku do kapitálu Společnosti
- rozvojové aktivity Společnosti v oblasti projektů na využití solární energie
- přípravu řádné valné hromady včetně přezkoumání účetní závěrky Společnosti

Dozorčí rada konstatuje, že činnost představenstva byla vždy v souladu se stanovami Společnosti a ostatními obecně závaznými předpisy. Dozorčí rada potvrzuje, že veškeré připravované i realizované investiční projekty byly plně odůvodněné s ohledem na současné a budoucí potřeby Společnosti.

Dozorčí rada iniciovala a spolupůsobila při vyhodnocení tendru na auditora Společnosti k ověření účetních závěrek pro rok 2010. K provádění auditorského ověření roční závěrky za rok 2010 byla vybrána Ing. Jana Kunešová, IČ 60130334, evidenční číslo Komory auditorů ČR 1740. Doporučení ke schválení auditora Společnosti pro rok 2010 bude předloženo ke schválení valné hromadě.

Představenstvo, management i zaměstnanci Společnosti se v mezích možností daných monopolním postavením v regionu zajišťují vodárenské služby na slušné kvalitativní úrovni s cílem plnit plánované ukazatele finančního plánu a současně rozvíjet další podnikatelské aktivity Společnosti.

Přestože byl začátek roku 2009 hospodářsky ovlivněn krizovými jevy, vytvořila Společnost za rok 2009 velmi dobrý hospodářský výsledek. Vedle této skutečnosti Společnost v hodnoceném období od obcí převzala do provozování další lokální vodovodní a kanalizační řady a dále

pokračoval proces vkládání vodohospodářského infrastrukturního majetku akcionářů obcí do kapitálu Společnosti. Z toho lze usuzovat na zvyšující se trend důvěry akcionářů Společnosti a udržitelný rozvoj. Splněný finanční plán a dobrý hospodářský výsledek umožňují, stejně jako v předešlém roce, předložit valné hromadě návrh na rozdělení části hospodářského výsledku akcionářům formou dividendy.

Dozorčí rada projednala dne 13.05.2010 zprávu auditora Ing. Petra Štefánka včetně výroku a seznámila se s obsahem účetní závěrky sestavené akciovou společností Vodovody a kanalizace Havlíčkův Brod za rok 2009. Současně byl projednán návrh představenstva na rozdělení hospodářského výsledku po zdanění, dosaženého Společností za rok 2009.

Dozorčí rada

d o p o r u ě u j e

valné hromadě a.s. Vodovody a kanalizace Havlíčkův Brod a.s. schválit účetní závěrku za rok 2009 a rozhodnout o rozdělení hospodářského výsledku Společnosti dle návrhu představenstva.

Jednáním valné hromady Společnosti končí funkční období stávající dozorčí rady a bude volena rada nová. Při této příležitosti členové dozorčí rady vyslovují poděkování za spolupráci všem členům představenstva, managementu a zaměstnancům společnosti.

Projednáno a schváleno dozorčí radou dne 13.05.2010.

Ing. Josef Jukl
předseda dozorčí rady
Vodovody a kanalizace Havlíčkův Brod, a.s.

Příloha - ROZVAHA v plném rozsahu 2009

Minimální závazný výčet informací
podle vyhlášky č. 500/2002 Sb.
ve znění pozdějších předpisů

ROZVAHA v plném rozsahu

ke dni 3 1. 1 2. 2 0 0 9

(v celých tisících Kč)

IČ

48173002

Jméno a příjmení, obchodní firma nebo jiný
název účetní jednotky

Vodovody a kanalizace
Havlíčkův Brod, a.s.

Sídlo nebo bydliště účetní jednotky
a místo podnikání liší-li se od bydliště

Žižkova 832
Havlíčkův Brod
PSČ 580 01

Označení a	AKTIVA b	Číslo řádku c	Běžné účetní období			Minulé úč. období
			Brutto 1	Korekce 2	Netto 3	Netto 4
	AKTIVA CELKEM (ř. 02 + 03 + 31 + 63)=ř. 67	001	2029247	808411	1220836	1214827
A.	Pohledávky za upsaný základní kapitál	002				
B.	Dlouhodobý majetek (ř. 04 + 13 + 23)	003	1918202	803852	1114350	1126533
B. I.	Dlouhodobý nehmotný majetek (ř. 05 až 12)	004	6019	5904	116	221
B. I. 1.	Zřizovací výdaje	005				
	2. Nehmotné výsledky výzkumu a vývoje	006	625	625		
	3. Software	007	5394	5279	116	221
	4. Ocenitelná práva	008				
	5. Goodwill (+/-)	009				
	6. Jiný dlouhodobý nehmotný majetek	010				
	7. Nedokončený dlouhodobý nehmotný majetek	011				
	8. Poskytnuté zálohy na dlouhodobý nehmotný majetek	012				
B. II.	Dlouhodobý hmotný majetek (ř. 14 až 22)	013	1911126	797948	1113177	1125256
B. II. 1.	Pozemky	014	7796		7796	7796
	2. Stavby	015	1559039	559028	1000011	1009855
	3. Samostatné movité věci a soubory movitých věcí	016	325161	238870	86290	91826
	4. Pěšitelské celky trvalých porostů	017				
	5. Základní stádo a tažná zvířata	018				
	6. Jiný dlouhodobý hmotný majetek	019	50	50		
	7. Nedokončený dlouhodobý hmotný majetek	020	19080		19080	15695
	8. Poskytnuté zálohy na dlouhodobý hmotný majetek	021				84
	9. Oceňovací rozdíl k nabytému majetku (+/-)	022				
B. III.	Dlouhodobý finanční majetek (ř. 24 až 30)	023	1057		1057	1056
B. III. 1.	Podíly v ovládaných a řízených osobách	024				
	2. Podíly v účetních jednotkách pod podstatným vlivem	025				
	3. Ostatní dlouhodobé cenné papíry a podíly	026	1057		1057	1056
	4. Půjčky a úvěry - ovládající a řídicí osoba, podstatný vliv	027				
	5. Jiný dlouhodobý finanční majetek	028				
	6. Pořizovaný dlouhodobý finanční majetek	029				
	7. Poskytnuté zálohy na dlouhodobý finanční majetek	030				

Označení a	AKTIVA b	Číslo řádku c	Běžné účetní období			Minulé úč. období
			Brutto 1	Korekce 2	Netto 3	Netto 4
C.	Oběžná aktiva (ř. 32 + 39 + 48 + 58)	031	110968	4559	106408	87942
C. I.	Zásoby (ř. 33 až 38)	032	11164	3836	7328	5973
C. I.	1. Materiál	033	11164	3836	7328	5973
	2. Nedokončená výroba a polotovary	034				
	3. Výrobky	035				
	4. Zvířata	036				
	5. Zboží	037				
	6. Poskytnuté zálohy na zásoby	038				
C. II.	Dlouhodobé pohledávky (ř. 40 až 47)	039				
C. II.	1. Pohledávky z obchodních vztahů	040				
	2. Pohledávky - ovládající a řídicí osoba	041				
	3. Pohledávky - podstatný vliv	042				
	4. Pohledávky za společníky, členy družstva a za účastníky sdružení	043				
	5. Dlouhodobé poskytnuté zálohy	044				
	6. Dohadné účty aktivní	045				
	7. Jiné pohledávky	046				
	8. Odložená daňová pohledávka	047				
C. III.	Krátkodobé pohledávky (ř. 49 až 57)	048	57063	723	56340	54197
C. III.	1. Pohledávky z obchodních vztahů	049	19297	723	18574	15710
	2. Pohledávky - ovládající a řídicí osoba	050				
	3. Pohledávky - podstatný vliv	051				
	4. Pohledávky za společníky, členy družstva a za účastníky sdružení	052				
	5. Sociální zabezpečení a zdravotní pojištění	053				
	6. Stát - daňové pohledávky	054	5499		5499	6139
	7. Krátkodobé poskytnuté zálohy	055	99		99	167
	8. Dohadné účty aktivní	056	31992		31992	32032
	9. Jiné pohledávky	057	176		176	149
C. IV.	Krátkodobý finanční majetek (ř. 59 až 62)	058	42740		42740	27771
C. IV.	1. Peníze	059	102		102	117
	2. Účty v bankách	060	35076		35076	27654
	3. Krátkodobé cenné papíry a podíly	061	7562		7562	
	4. Pořizovaný krátkodobý finanční majetek	062				
D. I.	Časové rozlišení (ř. 64 až 66)	063	78		78	353
D. I.	1. Náklady příštích období	064	78		78	353
	2. Komplexní náklady příštích období	065				
	3. Příjmy příštích období	066				

Označení	PASIVA	Číslo řádku	Stav v běžném účetním období	Stav v minulém účetním období
a	b	c	5	6
	PASIVA CELKEM (ř. 68 + 85 + 118) = ř. 001	067	1220836	1214827
A.	Vlastní kapitál (ř. 69 + 73 + 78 + 81 + 84)	068	1149597	1145340
A. I.	Základní kapitál (ř. 70 až 72)	069	824928	824928
A. I. 1.	Základní kapitál	070	824928	824928
	2. Vlastní akcie a vlastní obchodní podíly (-)	071		
	3. Změny základního kapitálu (+/-)	072		
A. II.	Kapitálové fondy (ř. 74 až 77)	073	208485	209412
A. II. 1.	Emisní ážio	074		
	2. Ostatní kapitálové fondy	075	209626	210554
	3. Oceňovací rozdíly z přecenění majetku a závazků (+/-)	076	-1141	-1142
	4. Oceňovací rozdíly z přecenění při přeměnách (+/-)	077		
A. III.	Rezervní fondy, nedělitelný fond a ostatní fondy ze zisku (ř. 79 + 80)	078	94289	91309
A. III. 1.	Zákonný rezervní fond / Nedělitelný fond	079	68024	67454
	2. Statutární a ostatní fondy	080	26266	23855
A. IV.	Výsledek hospodaření minulých let (ř. 82 + 83)	081	9569	8297
A. IV. 1.	Nerozdělený zisk minulých let	082	9569	8297
	2. Neuhrazená ztráta minulých let (-)	083		
A. V.	Výsledek hospodaření běžného účetního období (ř. 01 - 69 - 73 - 78 - 81 - 85 - 118) = ř. 60 výkazu zisku a ztráty v plném rozsahu	084	12326	11394
B.	Cizí zdroje (ř. 86 + 91 + 102 + 114)	085	71239	69488
B. I.	Rezervy (ř. 87 až 90)	086		
B. I. 1.	Rezervy podle zvláštních předpisů	087		
	2. Rezerva na důchody a podobné závazky	088		
	3. Rezerva na daň z příjmů	089		
	4. Ostatní rezervy	090		
B. II.	Dlouhodobé závazky (ř. 92 až 101)	091	21557	20635
B. II. 1.	Závazky z obchodních vztahů	092		
	2. Závazky - ovládající a řídicí osoba	093		
	3. Závazky - podstatný vliv	094		
	4. Závazky ke společníkům, členům družstva a k účastníkům sdružení	095		
	5. Dlouhodobé přijaté zálohy	096		
	6. Vydané dluhopisy	097		
	7. Dlouhodobé směnky k úhradě	098		
	8. Dohadné účty pasivní	099		
	9. Jiné závazky	100		
	10. Odložený daňový závazek	101	21557	20635

Označení	PASIVA	Číslo řádku		
a	b	c		
B. III.	Krátkodobé závazky (ř. 103 až 113)	102	34894	31147
B. III.	1. Závazky z obchodních vztahů	103	9252	6603
	2. Závazky - ovládající a řídicí osoba	104		
	3. Závazky k účetním jednotkám pod podstatným vlivem	105		
	4. Závazky - podstatný vliv	106		
	5. Závazky k zaměstnancům	107	3111	3264
	6. Závazky ze sociálního zabezpečení a zdravotního pojištění	108	1884	2103
	7. Stát - daňové závazky a dotace	109	440	539
	8. Krátkodobé přijaté zálohy	110	19737	18197
	9. Vydané dluhopisy	111		
	10. Dohadné účty pasivní	112	100	441
	11. Jiné závazky	113	370	
B. IV.	Bankovní úvěry a výpomoci (ř. 115 až 117)	114	14788	17706
B. IV.	1. Bankovní úvěry dlouhodobé	115	14788	17706
	2. Krátkodobé bankovní úvěry	116		
	3. Krátkodobé finanční výpomoci	117		
B. IV.	Časové rozlišení (ř. 119 + 120)	118		
B. IV.	1. Výdaje příštích období	119		
	2. Výnosy příštích období	120		

Sestaveno dne: 15.4.2010

Právní forma účetní jednotky: akciová společnost

Předmět podnikání účetní jednotky: provozování veřejných vodovodů a kanalizací

Podpisový záznam:

Příloha - VÝKAZ ZISKU A ZTRÁT v plném rozsahu 2009

Minimální závazný výčet informací
podle vyhlášky č. 500/2002 Sb.
ve znění pozdějších předpisů

VÝKAZ ZISKU A ZTRÁTY v plném rozsahu

ke dni 3 1. 1 2. 2 0 0 9

(v celých tisících Kč)

IČ

48173002

Jméno a příjmení, obchodní firma nebo jiný
název účetní jednotky

Vodovody a kanalizace
Havlíčkův Brod, a.s.

Sídlo nebo bydliště účetní jednotky
a místo podnikání liší-li se od bydliště

Žižkova 832
Havlíčkův Brod
PSČ 580 01

Označení a	TEXT b	Číslo řádku c	Skutečnost v účetním období	
			běžném 1	minulém 2
I.	Tržby za prodej zboží	01		
A.	Náklady vynaložené na prodané zboží	02		
+	Obchodní marže (ř. 01 - 02)	03		
II.	Výkony (ř. 05 až 07)	04	213891	207634
II. 1.	Tržby za prodej vlastních výrobků a služeb	05	211764	204043
	2. Změna stavu zásob vlastní činnosti	06		
	3. Aktivace	07	2127	3591
B.	Výkonová spotřeba (ř. 09 + 10)	08	72014	75586
B. 1.	Spotřeba materiálu a energie	09	50695	54405
B. 2.	Služby	10	21319	21181
+	Přidaná hodnota (ř. 03 + 04 - 08)	11	141877	132048
C.	Osobní náklady (ř. 13 až 16)	12	59937	59560
C. 1.	Mzdové náklady	13	43330	42529
C. 2.	Odměny členům orgánů společnosti a družstva	14	757	740
C. 3.	Náklady na sociální zabezpečení a zdravotní pojištění	15	14426	14915
C. 4.	Sociální náklady	16	1424	1376
D.	Daně a poplatky	17	736	678
E.	Odpisy dlouhodobého nehmotného a hmotného majetku	18	57161	52528
III.	Tržby z prodeje dlouhodobého majetku a materiálu (ř. 20 + 21)	19	410	2536
III. 1.	Tržby z prodeje dlouhodobého majetku	20	88	58
III. 2.	Tržby z prodeje materiálu	21	322	2478
F.	Zůstatková cena prodaného dlouhodobého majetku a materiálu (ř. 23 + 24)	22	299	2384
F. 1.	Zůstatková cena prodaného dlouhodobého majetku	23	24	
F. 2.	Prodaný materiál	24	275	2384
G.	Změna stavu rezerv a opravných položek v provozní oblasti a komplexních nákladů příštích období (+/-)	25	297	252
IV.	Ostatní provozní výnosy	26	459	2413
H.	Ostatní provozní náklady	27	9473	8509
V.	Převod provozních výnosů	28		
I.	Převod provozních nákladů	29		
*	Provozní výsledek hospodaření [ř. 11 - 12 - 17 - 18 + 19 - 22 - (+/-25) + 26 - 27 + (-28) - (-29)]	30	14841	13086

Označení a	TEXT b	Číslo řádku c	Skutečnost v účetním období	
			běžném 1	minulém 2
IV.	Tržby z prodeje cenných papírů a podílů	31		
J.	Prodané cenné papíry a podíly	32		
VII.	Výnosy z dlouhodobého finančního majetku (ř. 34 až 36)	33		125
VII. 1.	Výnosy z podílů ovládaných a řízených osobách a v účetních jednotkách pod podstatným vlivem	34		
VII. 2.	Výnosy z ostatních dlouhodobých cenných papírů a podílů	35		
VII. 3.	Výnosy z ostatního dlouhodobého finančního majetku	36		125
VIII.	Výnosy z krátkodobého finančního majetku	37		
K.	Náklady z finančního majetku	38		
IX.	Výnosy z přecenění cenných papírů a derivátů	39		
L.	Náklady z přecenění cenných papírů a derivátů	40		
M.	Změna stavu rezerv a opravných položek ve finanční oblasti (+/-)	41		
X.	Výnosové úroky	42	386	224
N.	Nákladové úroky	43		
XI.	Ostatní finanční výnosy	44		29
O.	Ostatní finanční náklady	45	1881	1962
XII.	Převod finančních výnosů	46		
P.	Převod finančních nákladů	47		
*	Finanční výsledek hospodaření [(ř. 31 - 32 + 33 + 37 - 38 + 39 - 40 - (+/- 41) + 42 - 43 + 44 - 45 + (-46) - (- 47)]	48	-1495	-1585
Q.	Daň z příjmů za běžnou činnost (ř. 50 + 51)	49	1020	77
Q. 1.	- splatná	50	98	
Q. 2.	- odložená	51	922	77
**	Výsledek hospodaření za běžnou činnost (ř. 30 + 48 - 49)	52	12326	11424
XIII.	Mimořádné výnosy	53		
R.	Mimořádné náklady	54		31
S.	Daň z příjmů z mimořádné činnosti (ř. 56 + 57)	55		
S. 1.	- splatná	56		
S. 2.	- odložená	57		
*	Mimořádný výsledek hospodaření (ř. 53 - 54 - 55)	58		-31
W.	Převod podílu na výsledku hospodaření společníkům (+/-)	59		
***	Výsledek hospodaření za účetní období (+/-) (ř. 52 + 58 - 59)	60	12326	11394
****	Výsledek hospodaření před zdaněním (+/-) (ř. 30 + 48 + 53 - 54)	61	13346	11471

Sestaveno dne: 15.4.2010

Právní forma účetní jednotky: akciová společnost

Předmět podnikání účetní jednotky: provozování vodovodů a kanalizací pro veřejnou potřebu

Podpisový záznam: