

ROZVAHA (v tis. Kč)
BALANCE SHEET (CZK thous.)

	2000	2001	2002
Aktiva celkem Assets total	5 049 180	5 405 696	6 107 891
Pohledávky za upsaný vlastní kapitál Stock subscriptions receivable	51 703	0	0
Stálá aktiva Fixed assets	4 153 542	4 647 379	5 419 435
- dlouhodobý nehmotný majetek - long-term intangible assets	15 045	14 211	19 345
- dlouhodobý hmotný majetek - long-term tangible assets	4 130 572	4 625 168	5 389 620
- dlouhodobý finanční majetek - long-term liquid assets	7 925	8 000	10 470
z toho podíl CP a vklady v podniku s rozhodujícím vlivem of which securities and deposits in company with controlling influence	0	125	125
Oběžná aktiva Current assets	555 232	457 162	417 887
- zásoby - stock	13 201	13 830	12 710
- dlouhodobé pohledávky - long-term receivables	0	0	0
- krátkodobé pohledávky - short-term receivables	108 421	132 835	175 302
- finanční majetek - current liquid assets	435 610	310 497	229 875
Ostatní aktiva - přechodné účty aktiv Other assets - temporary assets accounts	288 703	301 155	270 589
Pasiva celkem Liabilities total	5 049 180	5 405 696	6 107 891
Vlastní kapitál Shareholders' capital	855 305	975 228	1 115 715
- základní kapitál - registered capital	492 471	492 471	492 471
- kapitálové fondy - capital funds	740	740	3 579
- fondy ze zisku - funds created of profit	14 580	26 238	32 453
- výsledek hospodaření minulých let - economic result (income) of foregoing years	116 340	333 934	453 225
- výsledek hospodaření - economic result (income) of the accounting period	231 174	121 845	133 987
Cizí zdroje External sources	4 179 692	4 403 085	4 966 101
- rezervy - reserves	55 189	109 908	75 708
- dlouhodobé závazky - long-term liabilities	3 938 171	4 132 716	4 210 255
- krátkodobé závazky - short-term liabilities	186 332	160 461	364 138
- bankovní úvěry a výpomoci - bank credits and subsidies	0	0	316 000
z toho dlouhodobé bankovní úvěry of which long-term bank credits	0	0	275 225
Ostatní pasiva - přechodné účty pasiv Other liabilities - temporary accounts of liabilities	14 183	27 383	26 075

Souhrnná výše plnění poskytnutých statutárními orgány nebo jejich členům a členům dozorčí rady za poslední účetní období:
The summary level of remuneration granted to the statutory bodies or to its members and to the members of the Supervisory Board for the last accounting period:

	odměny remuneration	tantiemy royalties
představenstvo Board of Directors - CZK	876 100,- Kč	424 000,- Kč
dozorčí rada Supervisory Board - CZK	189 965,- Kč	106 000,- Kč
ředitelé společnosti Directors of the Company - CZK	6 313 055,- Kč	-

Vše bylo poskytnuto společnosti Brněnská vodárny a kanalizace, a.s.

Společnost nemá žádné nesplacené úvěry či půjčky poskytnuté členům statutárních orgánů a členům dozorčích orgánů a ani za tyto osoby neposkytla žádná ručení ani jiná zajištění či plnění.

Členové dozorčí rady nevlastní žádné akcie společnosti.

Členové představenstva vlastní celkem 14 kusů akcií společnosti.

Členové výkonného vedení Brněnských vodáren a kanalizací, a.s. vlastní celkem 84 akcií.

The Company does not have any unpaid credits or loans granted to the members of the statutory bodies and members of supervisory bodies, the Company has neither granted any guarantee nor another performance for or on behalf of the persons above.

Members of the Supervisory Board do not own any shares of the Company.
Members of the Board of Directors own 14 pieces of Company stock in total.
Top managers of the company Brněnské vodárny a kanalizace, a.s. own in total 84 shares.

VÝKAZ ZISKU A ZTRÁTY (v tis.Kč)
PROFIT AND LOSS STATEMENT (CZK thous.)

	2000	2001	2002
Výkony a tržby za prodej zboží Performance and goods sale	1 133 213	1 138 683	1 212 966
z toho: tržby za prodej vlastních výrobků a služeb of which: sales of products, services and goods produced in house	1 128 304	1 132 056	1 206 893
změna stavu vnitropodnikových zásob vlastní výroby aktívace activation	0	0	0
	4 909	4 627	6 073
Výkonová spotřeba a náklady na prodané zboží Consumption and cost for sold goods	621 829	562 940	654 660
Přidaná hodnota Added value	511 383	573 743	658 306
Osobní náklady Personnel HR cost	157 552	164 603	177 032
Odpisy dlouhodobého nehmotného a hmotného majetku Depreciation of long-term tangible and intangible assets	207 844	217 475	220 635
Zúčtování rezerv, opravných položek a časového rozlišení provozních výnosů Clearing of reserves, adjustments and operating income accruals/differals	5 184	22 162	63 240
Tvorba rezerv, opravných položek a časového rozlišení provozních nákladů Creation of reserves, adjustments and operating income accruals/differals	55 583	71 896	10 519
Ostatní provozní výnosy Other operating income	5 256	6 195	6 976
Ostatní provozní náklady Other operating cost	15 497	43 251	57 004
Provozní výsledek hospodaření Economic result (income) of operating activities	85 337	104 876	183 132
Zúčtování rezerv a opravných položek do finančních výnosů Clearing of reserves and adjustments into financial income	0	0	0
Tvorba rezerv a opravných položek na finanční náklady Creation of reserves and adjustments for financial cost	0	0	13 395
Ostatní finanční výnosy Other financial income	8 526	20 967	13 378
Ostatní finanční náklady Other financial cost	19 596	12 360	29 128
Finanční výsledek hospodaření včetně daně z příjmu z běžné činnosti Economic result of financial operations incl. the income tax of current activities	-11 070	8 607	-29 145
Výsledek hospodaření za běžnou činnost Economic result (income) for current activities	74 267	113 483	133 987
Mimořádné výnosy Extraordinary income	201 962	8 646	0
Mimořádné náklady Extraordinary cost	799	284	0
Mimořádný výsledek hospodaření Extraordinary economic result (income)	156 907	8 362	0
Výsledek hospodaření za účetní období Economic result (income) for the accounting period	231 174	121 845	133 987

Očekávaná hospodářská a finanční situace v roce 2003

V roce 2003 očekává společnost tržby ve výši 1,35 mld. Kč s hospodářským výsledkem 190 milionů Kč po zdanění. Pro rok 2003 bylo průměrně zvýšeno vodné a stočné o 8,7 %. Předpokládá se stagnace vývoje spotřeby v zásobované oblasti. Společnost očekává mírný nárůst pohledávek po splatnosti.

Společnost má uzavřenu Smlouvu o úvěru s Evropskou bankou pro obnovu a rozvoj na částku 47,5 mil. EUR. Tento úvěr je určen k financování projektu Rekonstrukce a modernizace ČOV Modice. V roce 2003 je očekáváno čerpání úvěru ve výši 1,1 mld.Kč. Úvěr je splatný do roku 2014, v roce 2003 jsou očekávány platby úroků a splátka úvěru ve výši 93 mil.Kč.

Anticipated Economic and Financial Situation in 2003

In 2003 the Company awaits the income at the level of CZK 1,35 billion with the positive economic result (profit) after taxation at the level of CZK 190 million. For the year 2003 the water rate and sewage charges were increased on average by 8,7%. Stagnation of consumption in the supplied region is assumed. The Company anticipates moderate rise of receivable payables.

The Company has executed the Credit Contract with the European Bank for Reconstruction and Development for the sum of EUR 47,5 million. The credit is specified for funding of the project of WWTP Modice reconstruction. In the course of 2003 the credit should be drawn down at the level of CZK 1,1 billion. The credit is mature within 2014. Payments of interest and of the principal at the level of CZK 93 million is expected in the course of 2003.

Brněnské vodárny a kanalizace, a.s., zastoupené předsedou představenstva Ing.Miroslavem Nováčkem jsou jedinou osobou, která je zodpovědná za správnost a úplnost informací uvedených v této výroční zprávě.

Mezi datem roční účetní závěrky a vydáním výroční zprávy nenastaly žádné skutečnosti, které by ovlivnily předkládané finanční výsledky. Výroční zpráva je k dispozici v sídle Brněnských vodáren a kanalizací, a.s., Hybešova 254/16, Brno.

The company Brněnské vodárny a kanalizace, a.s., represented by the Chairman of the Board, Ing. Miroslav Nováček, is the sole entity, liable for correctness and completeness of the information contained herein. No facts, that would affect the submitted financial results, did occur between the date of submission of the annual financial statements and the date of issue of the annual report. The annual report is available in the headquarters of the company Brněnské vodárny a kanalizace, a.s., Hybešova 16, Brno.



ROZVAHA

v plném rozsahu
k 31.12.2002
(v celých tisících Kč)

Název a sídlo účetní jednotky:

Brněnské vodárny a
kanalizace, a.s.
Hybešova 254/16
657 33 Brno


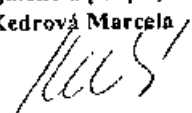
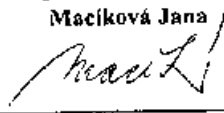
Čís. f.	IKF	Rok	Měsíc	IČO
01	8 0 1 0 9 5	2002	12	46347275

Označení a	AKTIVA b	Rád. c	Běžné účetní období			Min. úč. abd.
			Brutto 1	Korekce 2	Netto 3	Netto 4
	AKTIVA CELKEM	1	8 948 674	-2 840 783	6 107 891	5 405 696
A.	Pohledávky za upsaný vlastní kapitál	2				
B.	Stálá aktiva	3	8 223 013	-2 803 578	5 419 435	4 647 379
I.	Dlouhodobý nehmotný majetek	4	49 702	-30 357	19 345	14 211
1.	Zřizovací výdaje	5				
2.	Nehmotné výsledky výzkumu a vývoje	6				
3.	Software	7	34 619	-26 413	8 206	5 919
4.	Ocenitelná práva	8				
5.	Jiný dlouhodobý nehmotný majetek	9	13 917	-3 944	9 973	7 660
6.	Nedokončený dlouhodobý nehmotný majetek	10	1 166		1 166	632
7.	Poskytnuté zálohy na dlouhodobý nehmotný majetek	11				
II.	Dlouhodobý hmotný majetek	12	8 162 841	-2 773 221	5 389 620	4 625 168
1.	Pozemky	13	151 975		151 975	160 253
2.	Stavby	14	6 525 015	-2 497 324	4 027 691	3 868 480
3.	Samostatné movité věci a soubory movitých věcí	15	483 179	-275 897	207 282	228 192
4.	Pěstitelské celky (trvalých porostů)	16				
5.	Základní stádo a tažná zvířata	17				
6.	Jiný dlouhodobý hmotný majetek	18	1 020		1 020	1 097
7.	Nedokončený dlouhodobý hmotný majetek	19	877 487		877 487	173 671
8.	Poskytnuté zálohy na dlouhodobý hmotný majetek	20	124 165		124 165	193 475
9.	Opravná položka k nabytému majetku	21				
III.	Dlouhodobý finanční majetek	22	10 470		10 470	8 000
1.	Podílové cenné papíry a podíly v podn. s rozhod. vlivem	23	125		125	125
2.	Podílové cenné papíry a podíly v podn. s podst. vlivem	24				
3.	Ostatní dlouhodobé cenné papíry a podíly	25	10 345		10 345	7 875
4.	Půjčky podnikům ve skupině	26				
5.	Jiný finanční majetek	27				
6.	Nedokončený dlouhodobý finanční majetek	28				
7.	Poskytnuté zálohy na dlouhodobý finanční majetek	29				

Označení a	AKTIVA b	Řád. c	Bežné účetní období			Mín. úč. obd.
			Brutto 1	Korekce 2	Netto 3	Netto 4
C.	Oběžná aktiva	30	455 092	-37 205	417 887	457 162
I.	Zásoby	31	14 584	-1 874	12 710	13 830
1.	Materiál	32	14 584	-1 874	12 710	13 830
2.	Nedokončená výroba a polotovary	33				
3.	Výrobky	34				
4.	Zvířata	35				
5.	Zboží	36				
6.	Poskytnuté zálohy na zásoby	37				
II.	Dlouhodobé pohledávky	38				
1.	Pohledávky z obchodního styku	39				
2.	Pohledávky ke společníkům a sdružení	40				
3.	Pohledávky v podnicích s rozhodujícím vlivem	41				
4.	Pohledávky v podnicích s podstatným vlivem	42				
5.	Jiné pohledávky	43				
III.	Krátkodobé pohledávky	44	210 633	-35 331	175 302	132 835
1.	Pohledávky z obchodního styku	45	183 220	-35 331	147 889	109 092
2.	Pohledávky ke společníkům a sdružení	46				
3.	Sociální zabezpečení	47				
4.	Stát - daňové pohledávky	48	27 180		27 180	23 501
5.	Pohledávky v podnicích s rozhodujícím vlivem	49				
6.	Pohledávky v podnicích s podstatným vlivem	50				
7.	Jiné pohledávky	51	233		233	242
IV.	Finanční majetek	52	229 875		229 875	310 497
1.	Peníze	53	393		393	214
2.	Účty v bankách	54	87 282		87 282	310 283
3.	Krátkodobý finanční majetek	55	142 200		142 200	
4.	Nedokončený krátkodobý finanční majetek	56				
D.	Ostatní aktiva - přechodné účty aktiv	57	270 569		270 569	301 155
I.	Časové rozlišení	58	16 807		16 807	14 907
1.	Náklady příštích období	59	3 332		3 332	3 823
2.	Příjmy příštích období	60	80		80	5 946
3.	Kursově rozdíly aktivní	61	13 395		13 395	5 138
II.	Dohadné účty aktivní	62	253 762		253 762	286 248
	Kontrolní číslo	999	35 540 934	-11 363 132	24 177 802	21 336 536

Označení a	PASIVA b	Řád. c	Běžné účetní období 5	Minulé účetní období 6
	PASIVA CELKEM	63	6 107 891	5 405 696
A.	Vlastní kapitál	64	1 115 715	975 228
I.	Základní kapitál	65	492 471	492 471
1.	Základní kapitál	66	492 471	492 471
2.	Vlastní akcie a vlastní obchodní podíly	67		
3.	Změny základního kapitálu	68		
II.	Kapitálové fondy	69	3 579	740
1.	Emisní ážio	70		
2.	Ostatní kapitálové fondy	71	1 109	740
3.	Oceňovací rozdíly z přecenění majetku a závazků	72	2 470	
4.	Oceňovací rozdíly z přecenění při přeměnách	73		
III.	Fondy ze zisku	74	32 453	26 238
1.	Zákonný rezervní fond	75	32 082	25 982
2.	Nedělitelný fond	76		
3.	Statutární a ostatní fondy	77	371	256
IV.	Výsledek hospodaření minulých let	78	453 225	333 934
1.	Nerozdělený zisk minulých let	79	453 225	333 934
2.	Neuhrazená ztráta minulých let	80		
V.	Výsledek hospodaření	81	133 987	121 845
B.	Cizí zdroje	82	4 966 101	4 403 085
I.	Rezervy	83	75 708	109 908
1.	Rezervy zákonné	84	55 413	95 747
2.	Rezerva na daň z příjmů	85		
3.	Rezerva na kursové ztráty	86	13 395	
4.	Ostatní rezervy	87	9 123	7 505
5.	Odložený daňový závazok (pohledávka)	88	-2 223	6 656
II.	Dlouhodobé závazky	89	4 210 255	4 132 716
1.	Závazky k podnikům s rozhodujícím vlivem	90		
2.	Závazky k podnikům s podstatným vlivem	91		
3.	Dlouhodobé přijaté zálohy	92		
4.	Emitované dluhopisy	93		
5.	Dlouhodobé směnky k úhradě	94		
6.	Jiné dlouhodobé závazky	95	4 210 255	4 132 716

Označení a	PASIVA b	Řád. c	Běžné účetní období 5	Minulé účetní období 6
III.	Krátkodobé závazky	96	364 138	160 461
1.	Závazky z obchodního styku	97	142 772	147 524
2.	Závazky ke společníkům a sdružení	98		
3.	Závazky k zaměstnancům	99	9 731	7 637
4.	Závazky ze sociálního zabezpečení	100	5 353	4 105
5.	Stát - daňové závazky a dotace	101	6 187	1 100
6.	Závazky k podnikům s rozhodujícím vlivem	102		
7.	Závazky k podnikům s podstatným vlivem	103		
8.	Jiné závazky	104	200 095	95
IV.	Bankovní úvěry a výpomoci	105	316 000	
1.	Bankovní úvěry dlouhodobé	106	275 225	
2.	Běžné bankovní úvěry	107		
3.	Krátkodobé finanční výpomoci	108	40 775	
C.	Ostatní pasiva - přechodné účty pasiv	109	26 075	27 383
I.	Časové rozlišení	110	233	127
1.	Výdaje příštích období	111	158	79
2.	Výnosy příštích období	112		
3.	Kursově rozdíly pasivní	113	75	48
II.	Dohadné účty pasivní	114	25 842	27 256
	Kontrolní číslo	999	24 271 735	21 473 683

Odesláno dne: 17.1.2003	Podpis statutárního orgánu nebo fyzické osoby, která je účetní jednotkou: 	Osoba odpovědná za účetnictví (jméno a podpis): Kedrová Marcela 	Osoba odpovědná za účetní závěrku (jméno a podpis): Macíková Jana 
----------------------------	---	---	--

VÝKAZ ZISKU A ZTRÁTY

v plném rozsahu
k 31.12.2002
(v celých tisících Kč)


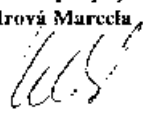
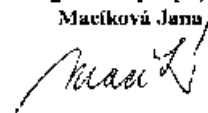
Název a sídlo účetní jednotky:

Benčnské vodárny a
kanalizace, a.s.
Hybešova 254/16
657 33 Brno

Čís. ř.	IKF	Rok	Měsíc	IČO
01	803095	2002	12	46347275

Označení	TEXT	Řád.	Skutečnost v účetním období	
			sledovaném	minulém
a	b	c	1	2
I.	Tržby za prodej zboží	1		
A.	Náklady vynaložené na prodané zboží	2		
+	Obchodní marže	3		
II.	Výkony	4	1 212 966	1 136 683
1.	Tržby za prodej vlastních výrobků a služeb	5	1 206 893	1 132 056
2.	Změna stavů vnitropodnikových zásob vlastní výroby	6		
3.	Aktivace	7	6 073	4 627
B.	Výkonová spotřeba	8	654 660	562 940
1.	Spotřeba materiálů a energie	9	162 912	133 419
2.	Služby	10	491 748	429 521
=	Přidaná hodnota	11	558 306	573 743
C.	Osobní náklady	12	177 032	164 683
1.	Mzdové náklady	13	128 444	120 149
2.	Odměny členům orgánů společnosti a družstva	14	1 066	895
3.	Náklady na sociální zabezpečení	15	46 173	42 311
4.	Sociální náklady	16	1 349	1 248
D.	Daně a poplatky	17	1 562	1 555
E.	Odpisy dlouhodobého nehmotného a hmotného majetku	18	220 835	217 475
III.	Tržby z prodeje dlouhodobého majetku a materiálu	19	3 120	4 312
F.	Zůstatková cena prodaného dlouhodobého majetku a materiálu	20	2 063	1 934
IV.	Zúčtování rezerv a časového rozlišení provozních výnosů	21	47 664	204
G.	Tvorba rezerv a časového rozlišení provozních nákladů	22	8 948	48 266
V.	Zúčtování opravných položek do provozních výnosů	23	15 576	21 958
H.	Zúčtování opravných položek do provozních nákladů	24	1 571	23 629
VI.	Ostatní provozní výnosy	25	3 856	1 883
I.	Ostatní provozní náklady	26	53 379	39 762
VII.	Převod provozních výnosů	27		
J.	Převod provozních nákladů	28		
*	<i>Provozní výsledek hospodaření</i>	29	163 132	164 876

Označení a	TEXT b	Řad. c	Skutečnost v účetním období	
			stejném 1	minulém 2
VIII.	Tržby z prodeje cenných papírů a podílů	30		
K.	Prodané cenné papíry a podíly	31		
IX.	Výnosy z dlouhodobého finančního majetku	32		
	1. Výnosy z cenných papírů a podílů v podmětech ve skupině	33		
	2. Výnosy z ostatních dlouhodobých cenných papírů a podílů	34		
	3. Výnosy z ostatního dlouhodobého finančního majetku	35		
X.	Výnosy z krátkodobého finančního majetku	36		
L.	Náklady z finančního majetku	37		
XI.	Výnosy z přecenění majetkových cenných papírů	38		
M.	Náklady z přecenění majetkových cenných papírů	39		
XII.	Zúčtování rezerv do finančních výnosů	40		
N.	Tvorba rezerv na finanční náklady	41	13 395	
XIII.	Zúčtování opravných položek do finančních výnosů	42		
O.	Zúčtování opravných položek do finančních nákladů	43		
XIV.	Výnosové úroky	44	8 852	20 664
P.	Nákladové úroky	45	1	
XV.	Ostatní finanční výnosy	46	4 526	303
Q.	Ostatní finanční náklady	47	4 006	1 844
XVI.	Převod finančních výnosů	48		
R.	Převod finančních nákladů	49		
*	Finanční výsledek hospodaření	50	-4 024	19 123
S.	Daň z příjmů za běžnou činnost	51	25 121	10 516
	1. - splatná	52	28 325	10 583
	2. - odložená	53	-3 204	-67
**	Výsledek hospodaření za běžnou činnost	54	133 987	113 483
XVII.	Mimořádné výnosy	55		8 646
T.	Mimořádné náklady	56		284
U.	Daň z příjmů z mimořádné činnosti	57		
	1. - splatná	58		
	2. - odložená	59		
*	Mimořádný výsledek hospodaření	60		8 362
W.	Převod podílu na výsledku hospodaření společníkům (+/-)	61		
***	Výsledek hospodaření za účetní období (+/-)	62	133 987	121 845
	Výsledek hospodaření před zdaněním (+/-)	63	159 108	132 361
	Kontrolní číslo	99	5 673 408	5 215 996

Odesláno dne: 17.1.2003	Podpis statutárního orgánu nebo fyzické osoby, která je účetní jednotkou: 	Osoba odpovědná za účetnictví (jméno a podpis): Kedrová Marcela 	Osoba odpovědná za účetní závěrku (jméno a podpis): Macíková Jana 
----------------------------	---	---	---