

ROZVAHA V PLNÉM ROZSAHU

		Běžné účetní období			Minulé úč. období 2008
		Brutto	Korekce	Netto	Netto
	AKTIVA CELKEM	125 617	-42 167	83 450	95 296
A.	POHLEDAVKY ZA UPSANÝ ZÁKLADNÍ KAPITÁL				
B.	DLOUHODOBÝ MAJETEK	63 013	-39 053	23 960	24 737
B. I.	Dlouhodobý nehmotný majetek	838	-428	410	230
B. I. 1	Zřizovací výdaje				
2	Nehmotné výsledky výzkumu a vývoje				
3	Software				
4	Ocenitelná práva	588	-428	160	230
5	Goodwill				
6	Jiný dlouhodobý nehmotný majetek				
7	Nedokončený dlouhodobý nehmotný majetek				
8	Poskytnuté zálohy na dlouhodobý nehmotný majetek	250		250	
B. II.	Dlouhodobý hmotný majetek	62 175	-38 625	23 550	24 507
B. II. 1	Pozemky	1 505		1 505	1 505
2	Stavby	24 394	-10 590	13 804	14 491
3	Samostatné movité věci a soubory movitých věcí	35 263	-28 035	7 228	8 467
4	Pěstelské celky trvalých porostů				
5	Dospělá zvířata a jejich skupiny				
6	Jiný dlouhodobý hmotný majetek				
7	Nedokončený dlouhodobý hmotný majetek	173		173	44
8	Poskytnuté zálohy na dlouhodobý hmotný majetek	840		840	
9	Oceňovací rozdíl k nabytému majetku				
B. III.	Dlouhodobý finanční majetek	0	0	0	0
B. III. 1	Podíly v ovládaných a řízených osobách				
2	Podíly v účetních jednotkách pod podstatným vlivem				
3	Ostatní dlouhodobé cenné papíry a podíly				
4	Půjčky a úvěry - ovládající a řídicí osoba, podstatný vliv				
5	Jiný dlouhodobý finanční majetek				
6	Požizovaný dlouhodobý finanční majetek				
7	Poskytnuté zálohy na dlouhodobý finanční majetek				
C.	OBĚŽNÁ AKTIVA	60 366	-3 114	57 252	67 633
C. I.	Zásoby	4 438	-528	3 910	13 255
C. I. 1	Materiál	4 295	-528	3 767	4 011
2	Nedokončená výroba a polotovary	143		143	9 244
3	Výrobky				
4	Mladá a ostatní zvířata a jejich skupiny				
5	Zboží				
6	Poskytnuté zálohy na zásoby				
C. II.	Dlouhodobé pohledávky	813	-259	554	1 079
C. II. 1	Pohledávky z obchodních vztahů				
2	Pohledávky - ovládající a řídicí osoba				
3	Pohledávky - podstatný vliv				
4	Pohledávky za společníky, členy družstva a za účastníky sdružení				
5	Dlouhodobé poskytnuté zálohy				
6	Dohadné účty aktivní (nevyfakturované výnosy)				
7	Jiné pohledávky	732	-259	473	452
8	Odložená daňová pohledávka	81		81	627

ROZVAHA V PLNÉM ROZSAHU

		Běžné účetní období			Minulé úč. období 2008
		Brutto	Korekce	Netto	Netto
C. III.	Krátkodobé pohledávky	42 365	-2 327	40 038	38 484
C. III. 1	Pohledávky z obchodních vztahů	29 652	-2 327	27 325	24 063
2	Pohledávky - ovládací a řídicí osoba				
3	Pohledávky - podstatný vliv				
4	Pohledávky za společníky, členy družstva a za účastníky sdružení				
5	Sociální zabezpečení a zdravotní pojištění				
6	Stát - daňové pohledávky	7 701		7 701	5 950
7	Krátkodobé poskytnuté zálohy	1 309		1 309	1 633
8	Dohadné účty aktivní (nevyfakturované výnosy)	3 686		3 686	6 552
9	Jiné pohledávky	17		17	286
C. IV.	Krátkodobý finanční majetek	12 750	0	12 750	14 815
C. IV. 1	Peníze	125		125	741
2	Účty v bankách	12 625		12 625	14 074
3	Krátkodobé cenné papíry a podíly				
4	Požizovaný krátkodobý finanční majetek				
D.	OSTATNÍ AKTIVA - PŘECHODNÉ ÚČTY AKTIV	2 238	0	2 238	2 925
D. I.	Časové rozlišení	2 238	0	2 238	2 925
D. I. 1	Náklady příštích období	2 238		2 238	2 925
2	Komplexní náklady příštích období				
3	Příjmy příštích období				

ROZVAHA V PLNÉM ROZSAHU

		Stav v běžném účetním období	Stav v minulém účetním období 2008
PASIVA CELKEM			
A.	VLASTNÍ KAPITÁL	83 450	95 295
		56 576	55 669
A. I.	Základní kapitál		
A. I. 1	Základní kapitál	260	260
2	Vlastní akcie a vlastní obchodní podíly (-)	260	260
3	Změny základního kapitálu		
A. II.	Kapitálové fondy		
A. II. 1	Emisní ážio	5 445	5 445
2	Ostatní kapitálové fondy		
3	Oceňovací rozdíly z přecenění majetku a závazků	5 445	5 445
4	Oceňovací rozdíly z přecenění při přeměnách		
A. III.	Rezervní fondy a ostatní fondy ze zisku		
A. III. 1	Zákonný rezervní fond	46	46
2	Statutární a ostatní fondy	26	26
		20	20
A. IV.	Výsledek hospodaření minulých let		
IV. 1	Nerozdělený zisk minulých let	37 918	34 954
2	Neuhrazená ztráta minulých let	37 918	34 954
A. V.	Výsledek hospodaření běžného účetního období (+ / -)	12 907	14 964
B.	CIZÍ ZDROJE	25 344	39 625
B. I.	Rezervy		
B. I. 1	Rezervy podle zvláštních právních předpisů	4 647	8 543
2	Rezerva na důchody a podobné závazky		
3	Rezerva na daň z příjmů	2 809	5 825
4	Ostatní rezervy	1 838	2 718
B. II.	Dlouhodobé závazky		
B. II. 1	Závazky z obchodních vztahů	0	0
2	Závazky - ovládající a řídicí osoba		
3	Závazky - podstatný vliv		
4	Závazky ke společníkům, členům družstva a k účastníkům sdružení		
5	Přijaté zálohy		
6	Vydané dluhopisy		
7	Směnky k úhradě		
8	Dohadné účty pasivní (nevyfakturované dodávky)		
9	Jiné závazky		
10	Odložený daňový závazek		
B. III.	Krátkodobé závazky		
B. III. 1	Závazky z obchodních vztahů	20 697	28 582
2	Závazky - ovládající a řídicí osoba	8 787	16 937
3	Závazky - podstatný vliv		
4	Závazky ke společníkům, členům družstva a k účastníkům sdružení		
5	Závazky k zaměstnancům	2 748	2 913
6	Závazky ze sociálního zabezpečení a zdravotního pojištění	1 950	1 800
7	Stát - daňové závazky a dotace	1 320	925
8	Přijaté zálohy	6	822
9	Vydané dluhopisy		
10	Dohadné účty pasivní (nevyfakturované dodávky)	5 886	5 185
11	Jiné závazky		
B. IV.	Bankovní úvěry a výpomoci		
B. IV. 1	Bankovní úvěry dlouhodobé	0	2 500
2	Krátkodobé bankovní úvěry		500
3	Krátkodobé finanční výpomoci		2 000
C.	OSTATNÍ PASIVA - PŘECHODNÉ ÚČTY PASIV	1 530	1
C. I.	Časové rozlišení		
C. I. 1	Výdaje příštích období	1 530	1
2	Výnosy příštích období	1 530	1

Sestaveno dne:	Podpis statutárního orgánu:	Osoba odpovědná za účetnictví:	Osoba odpovědná za účetní závěrku:
13. 4. 2010	Julien Guittet	Ivana Dubová	Ing. Michal Macháček tel. 377 233 71




Výkaz zisků a ztráty a příloha je nedílnou součástí účetní závěrky.

VÝKAZ ZISKU A ZTRÁTY V PLNÉM ROZSAHU

		Stav v běžném účetním období	Stav v minulém účetním období 2008
I.	1 Tržby za prodej zboží		
A.	2 Náklady vynaložené na prodané zboží		
+ Obchodní marže		0	0
II.	Výkony		
II.	1 Tržby za prodej vlastních výrobků a služeb	213 618	223 493
	2 Změna stavu zásob vlastní činnosti	222 719	219 810
	3 Aktivace	-9 101	3 683
B.	Výkonová spotřeba		
B.	1 Spotřeba materiálu a energie	135 575	148 601
B.	2 Služby	75 625	78 724
		59 950	69 877
+ Přidaná hodnota		78 043	74 892
C.	Osobní náklady		
C.	1 Mzdové náklady	61 064	57 571
C.	2 Odměny členům orgánů společnosti a družstva	45 816	42 306
C.	3 Náklady na sociální zabezpečení a zdravotní pojištění	14 242	14 569
C.	4 Sociální náklady	1 006	696
D.	Dané a poplatky	913	864
E.	Odpisy dlouhodobého nehmotného a hmotného majetku	2 785	3 178
III.	Tržby z prodeje dlouhodobého majetku a materiálu		
III.	1 Tržby z prodeje dlouhodobého majetku	5 656	4 584
	2 Tržby z prodeje materiálu	788	5
		4 868	4 579
F.	Zůstatková cena prodaného dlouhodobého majetku a materiálu		
F.	1 Zůstatková cena prodaného dlouhodobého majetku	4 890	4 071
F.	2 Prodaný materiál	624	
		4 266	4 071
G.	Změna stavu rezerv a opravných položek v provozní oblasti a komplexních nákladů příštích období		
IV.	2 Ostatní provozní výnosy	-1 341	1 290
H.	1 Ostatní provozní náklady	3 233	4 297
V.	2 Převod provozních výnosů	2 096	2 262
I.	1 Převod provozních nákladů		
+ Provozní výsledek hospodaření		16 525	14 537
VI.	1 Tržby z prodeje cenných papírů a podílů		
J.	1 Prodané cenné papíry a podíly		
VII.	Výnosy z dlouhodobého finančního majetku	0	0
VII.	1 Výnosy z podílů v ovládaných a řízených osobách a v účetních jednotkách pod podstatným vlivem		
	2 Výnosy z ostatních dlouhodobých cenných papírů a podílů		
	3 Výnosy z ostatního dlouhodobého finančního majetku		
VIII.	1 Výnosy z krátkodobého finančního majetku		
K.	2 Náklady z finančního majetku		
IX.	1 Výnosy z přecenění cenných papírů a derivátů		
L.	2 Náklady z přecenění cenných papírů a derivátů		
M.	1 Změna stavu rezerv a opravných položek ve finanční oblasti		
X.	1 Výnosové úroky		
N.	2 Nákladové úroky	24	74
XI.	1 Ostatní finanční výnosy	69	211
O.	2 Ostatní finanční náklady	209	123
XII.	1 Převod finančních výnosů	427	436
P.	2 Převod finančních nákladů		
* Finanční výsledek hospodaření		-263	-450

VÝKAZ ZISKU A ZTRÁTY V PLNÉM ROZSAHU




		Stav v běžném účetním období	Stav v běžném účetním období
Q.	Daň z příjmů za běžnou činnost		
Q. 1	- splatná	3 355	3 227
Q. 2	- odložená	2 809	4 466
		546	-1 239
**	Výsledek hospodaření za běžnou činnost	12 907	10 860
XIII. 1	Mimořádné výnosy		5 561
R. 2	Mimořádné náklady		124
S. 1	Daň z příjmů z mimořádné činnosti	0	1 333
S. 1	- splatná		1 333
S. 2	- odložená		
*	Mimořádný výsledek hospodaření	0	4 104
1	Převod podílu na výsledku hospodaření společníkům (+/-)		
***	Výsledek hospodaření za účetní období (+/-)	12 907	14 964
****	Výsledek hospodaření před zdaněním	16 262	19 524

Sestaveno dne:	Podpis statutárního orgánu:	Osoba odpovědná za účetnictví:	Osoba odpovědná za účetní závěrku:
13. 4. 2010	 Julien Guittet	 Ivana Dubová	 Ing. Michal Macháček tel. 377 233 71

PŘEHLED O PENĚŽNÍCH TOCÍCH

k 31. 12. 2009

		Stav v běžném období	Stav v minulém období 2008
Peněžní toky z provozní činnosti			
Z.	Výsledek hospodaření za běžnou činnost bez zdanění (+/-)	16 262	14 087
A. 1.	Úpravy o nepeněžní operace		
A. 1. 1.	Odpisy stálých aktiv a pohledávek	-1 054	5 785
A. 1. 2.	Změna stavu opravných položek	3 546	3 391
A. 1. 3.	Změna stavu rezerv	-585	-1 249
A. 1. 4.	Kurzové rozdíly	-3 896	3 511
A. 1. 5.	(Zisk) / ztráta z prodeje stálých aktiv		
A. 1. 6.	Úrokové náklady a výnosy	-164	-5
A. 1. 7.	Ostatní nepeněžní operace (např. přecenění na reálnou hodnotu do HV, přijaté dividendy)	45	137
A *	Čistý peněžní tok z provozní činnosti před zdaněním, změnami pracovního kapitálu, placenými úroky a mimořádnými položkami	15 208	19 872
A. 2.	Změna stavu nepeněžních složek pracovního kapitálu	9 550	-3 133
A. 2. 1.	Změna stavu zásob	9 306	-9 605
A. 2. 2.	Změna stavu obchodních pohledávek	-3 399	5 782
A. 2. 3.	Změna stavu ostatních pohledávek a přechodných účtů aktiv	8 576	-2 493
A. 2. 4.	Změna stavu obchodních závazků	-8 150	-909
A. 2. 5.	Změna stavu ostatních závazků, krátkodobých úvěrů a přechodných účtů pasiv	3 217	4 092
A **	Čistý peněžní tok z provozní činnosti před zdaněním, placenými úroky a mimořádnými položkami	24 758	16 739
A. 3. 1.	Placené úroky	-69	-211
A. 4. 1.	Placené daně	-10 434	-6 702
A. 5. 1.	Příjmy a výdaje spojené s mimořádnými položkami		5 437
A ***	Čistý peněžní tok z provozní činnosti	14 255	15 263
Peněžní toky z investiční činnosti			
B. 1. 1.	Výdaje spojené s pořízením stálých aktiv	-2 632	-449
B. 2. 1.	Příjmy z prodeje stálých aktiv	788	5
B. 3. 1.	Poskytnuté půjčky a úvěry		
B. 4. 1.	Přijaté úroky	24	74
B. 5. 1.	Přijaté dividendy		
B ***	Čistý peněžní tok vztahující se k investiční činnosti	-1 820	-370
Peněžní toky z finanční činnosti			
C. 1.	Změna stavu dlouhodobých závazků a dlouhodobých, příp. krátkodobých, úvěrů	-2 500	-2 000
C. 2. 1.	Dopady změn základního kapitálu na peněžní prostředky		
C. 2. 2.	Vyplacené dividendy nebo podíly na zisku	-12 000	-12 000
C. 2. 3.	Dopad ostatních změn vlastního kapitálu na peněžní prostředky		
C ***	Čistý peněžní tok vztahující se k finanční činnosti	-14 500	-14 000
F.	Čisté zvýšení, resp. snížení peněžních prostředků	-2 065	893
P.	Stav peněžních prostředků a peněžních ekvivalentů na začátku účetního období	14 815	13 922
R.	Stav peněžních prostředků a peněžních ekvivalentů na konci účetního období	12 750	14 815

Sestaveno dne: 13. 4. 2010	Podpis statutárního orgánu:  Julien Güttet	Osoba odpovědná za účetnictví:  Ivana Dubová	Osoba odpovědná za účetní závěrku:  Ing. Michal Macháček tel. 377 233 71
-------------------------------	---	---	--