

## Rozvaha

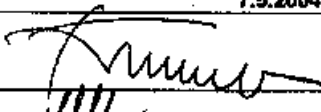

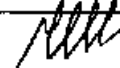
v plném rozsahu  
k 31.12.2003  
v celých tisících Kč

	31.12.2003			31.12.2002	1.1.2002
	Brutto	Korekce	Netto	Netto	Netto
<b>AKTIVA CELKEM</b>	<b>621 668</b>	<b>254 567</b>	<b>367 101</b>	<b>303 167</b>	<b>291 178</b>
<b>A. Pohledávky za upsaný základní kapitál</b>					
<b>B. Dlouhodobý majetek</b>	<b>559 493</b>	<b>250 909</b>	<b>308 584</b>	<b>281 913</b>	<b>249 126</b>
<b>I. Dlouhodobý nehmotný majetek</b>	<b>179</b>	<b>179</b>			
1. Zřizovací výdaje					
2. Nehmotné výsledky výzkumu a vývoje					
3. Software	179	179			
4. Ocenitelná práva					
5. Goodwill					
6. Jiný dlouhodobý nehmotný majetek					
7. Nedokončený dlouhodobý nehmotný majetek					
8. Poskytnuté zálohy na dlouhodobý nehmotný majetek					
<b>II. Dlouhodobý hmotný majetek</b>	<b>548 264</b>	<b>250 730</b>	<b>297 634</b>	<b>241 583</b>	<b>248 826</b>
1. Pozemky	2 198		2 198	2 198	2 228
2. Stavby	508 364	224 725	283 639	232 357	241 962
3. Samostatné movité věci a soubory movitých věcí	37 682	26 005	11 677	3 110	4 350
4. Pěstičské celky trvalých porostů					
5. Základní stádo a tažná zvířata					
6. Jiný dlouhodobý hmotný majetek					
7. Nedokončený dlouhodobý hmotný majetek				3 918	285
8. Poskytnuté zálohy na dlouhodobý hmotný majetek					
9. Oceňovací rozdíl k nabytému majetku					
<b>III. Dlouhodobý finanční majetek</b>	<b>11 050</b>		<b>11 050</b>	<b>20 330</b>	<b>300</b>
1. Podíly v ovládaných a řízených osobách	11 050		11 050	15 330	300
2. Podíly v účetních jednotkách pod podstatným vlivem					
3. Ostatní dlouhodobé cenné papíry a podíly					
4. Půjčky a úvěry ovládaným a řízeným osobám a účetním jednotkám pod podstatným vlivem				5 000	
5. Jiný dlouhodobý finanční majetek					
6. Pořizovaný dlouhodobý finanční majetek					
7. Poskytnuté zálohy na dlouhodobý finanční majetek					
<b>C. Oběžná aktiva</b>	<b>58 520</b>	<b>3 658</b>	<b>54 862</b>	<b>37 701</b>	<b>39 108</b>
<b>I. Zásoby</b>	<b>2 693</b>		<b>2 693</b>	<b>4 400</b>	<b>4 593</b>
1. Materiál	2 499		2 499	4 311	4 218
2. Nedokončená výroba a polotovary	194		194	89	
3. Výrobky					
4. Zvířata					
5. Zboží					
6. Poskytnuté zálohy na zásoby					375
<b>II. Dlouhodobé pohledávky</b>	<b>1 181</b>	<b>592</b>	<b>589</b>	<b>1 231</b>	<b>1 452</b>

1.	Pohledávky z obchodních vztahů				588	
2.	Pohledávky za ovládanými a řízenými osobami					
3.	Pohledávky za účetními jednotkami pod podstatným vlivem					
4.	Pohledávky za společníky, členy družstva a za účastníky sdružení					
5.	Dohadné účty aktivní					
6.	Jiné pohledávky	1 181	592	589	643	1 452
7.	Odložená daňová pohledávka					
III.	<b>Krátkodobé pohledávky</b>	<b>30 042</b>	<b>3 066</b>	<b>26 975</b>	<b>19 229</b>	<b>18 207</b>
1.	Pohledávky z obchodních vztahů	25 091	3 066	23 025	17 999	17 435
2.	Pohledávky za ovládanými a řízenými osobami					
3.	Pohledávky za účetními jednotkami pod podstatným vlivem					
4.	Pohledávky za společníky, členy družstva a za účastníky sdružení					
5.	Sociální zabezpečení a zdravotní pojištění					
6.	Stát - daňové pohledávky	9		9	174	
7.	Ostatní poskytnuté zálohy					
8.	Dohadné účty aktivní				1 056	770
9.	Jiné pohledávky	3 942		3 942		2
IV.	<b>Krátkodobý finanční majetek</b>	<b>24 604</b>		<b>24 604</b>	<b>12 841</b>	<b>14 856</b>
1.	Peníze	498		498	1 332	1 736
2.	Účty v bankách	24 106		24 106	11 509	13 120
3.	Krátkodobé cenné papíry a podíly					
4.	Požizovaný krátkodobý finanční majetek					
D.						
I.	Časové rozlišení	3 655		3 655	3 553	2 944
1.	Náklady příštích období	362		362	226	109
2.	Komplexní náklady příštích období					
3.	Příjmy příštích období	3 293		3 293	3 327	2 835
4.	Kursové rozdíly aktivní					
	<b>Kontrolní číslo</b>	<b>2 483 017</b>	<b>1 018 268</b>	<b>1 464 749</b>	<b>1 209 115</b>	<b>1 161 768</b>

	31.12.2003	31.12.2002	1.1.2002
<b>PASIVA CELKEM</b>	<b>367 101</b>	<b>303 167</b>	<b>291 178</b>
<b>A. Vlastní kapitál</b>	<b>50 670</b>	<b>52 481</b>	<b>54 913</b>
<b>I. Základní kapitál</b>	<b>260</b>	<b>260</b>	<b>260</b>
1. Základní kapitál	260	260	260
2. Vlastní akcie a vlastní obchodní podíly (-)			
3. Změny základního kapitálu			
<b>II. Kapitálové fondy</b>	<b>-3 968</b>	<b>112</b>	<b>112</b>
1. Emisní ážio			
2. Ostatní kapitálové fondy	112	112	112
3. Oceňovací rozdíly z přecenění majetku a závazků	-4 080		
4. Oceňovací rozdíly z přecenění při přeměnách			
<b>III. Rezervní fondy, nedělitelný fond a ostatní fondy ze zisku</b>	<b>26</b>	<b>26</b>	<b>26</b>
1. Zákonný rezervní fond/Nedělitelný fond	26	26	26
2. Statutární a ostatní fondy			
<b>IV. Výsledek hospodaření minulých let</b>	<b>39 583</b>	<b>39 294</b>	<b>54 515</b>
1. Nerozdělený zisk minulých let	39 583	39 294	54 515
2. Neuhrazené ztráty minulých let			
<b>V. Výsledek hospodaření běžného účetního období (+ -)</b>	<b>14 789</b>	<b>12 789</b>	
<b>B. Cizí zdroje</b>	<b>316 431</b>	<b>250 483</b>	<b>235 911</b>
<b>I. Rezervy</b>	<b>3 100</b>		<b>2 608</b>
1. Rezervy podle zvláštních právních předpisů	3 100		2 000
2. Rezerva na důchody a podobné závazky			
3. Rezerva na daň z příjmů			
4. Ostatní rezervy			608
5. Rezerva na kursové ztráty			
<b>II. Dlouhodobé závazky</b>	<b>237 525</b>	<b>206 318</b>	<b>204 700</b>
1. Závazky z obchodních vztahů			
2. Závazky k ovládaným a řízeným osobám			
3. Závazky k účetním jednotkám pod podstatným vlivem			
4. Závazky ke společníkům, členům družstva a k účastníkům sdružení			
5. Dlouhodobé přijaté zálohy			
6. Vydané dluhopisy			
7. Dlouhodobé směnky k úhradě			
8. Dohadné účty pasivní			
9. Jiné závazky	236 243	204 788	204 700
10. Odložený daňový závazek	1 282	1 530	
<b>III. Krátkodobé závazky</b>	<b>63 806</b>	<b>25 722</b>	<b>13 414</b>
1. Závazky z obchodních vztahů	6 833	9 058	9 752
2. Závazky k ovládalci a řídicím osobám	11 250		
3. Závazky k účetním jednotkám pod podstatným vlivem			
4. Závazky ke společníkům, členům družstva a k účastníkům sdružení			
5. Závazky k zaměstnancům	2 934	2 181	1 478
6. Závazky ze sociálního zabezpečení a zdravotního pojištění	1 423	1 395	854
7. Stát - daňové závazky a dotace	1 062	550	384

8.	Krátkodobé přijaté zálohy	22 558		
9.	Vydané dluhopisy			
10.	Dohadné účty pasivní	1 093	3 538	946
11.	Jiné závazky	16 653	9 000	
<b>IV.</b>	<b>Bankovní úvěry a výpomoci</b>	<b>12 000</b>	<b>18 443</b>	<b>15 189</b>
1.	Bankovní úvěry dlouhodobé	10 500	18 443	15 000
2.	Krátkodobé bankovní úvěry	1 500		
3.	Krátkodobé finanční výpomoci			189
<b>C.</b>	<b>Časové rozlišení</b>		<b>203</b>	<b>354</b>
1.	Výdaje příštích období		203	354
2.	Výnosy příštích období			
3.	Kursové rozdíly pasivní			
	<b>Kontrolní číslo</b>	<b>1 453 635</b>	<b>1 199 676</b>	<b>1 164 368</b>



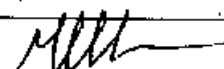
Datum sestavení účetní závěrky:	7.5.2004
Podpis člena statutárního orgánu:	
Podpis osoby odpovědné za účetnictví: Marie Dědová	
Podpis osoby odpovědné za účetní závěrku: Marie Dědová	

## Výkaz zisků a ztráty

v plném rozsahu  
k 31.12.2003  
v celých tisících Kč

	období do 31.12.2003	období do 31.12.2002	období do 31.12.2001
I. Tržby za prodej zboží			
A. Náklady vynaložené na prodané zboží			
+ Obchodní marže			
II. Výkony	142 969	132 687	114 347
1. Tržby za prodej vlastních výrobků a služeb	141 584	132 527	114 302
2. Změna stavu zásob vlastní činnosti	108	89	
3. Aktivace	1 279	51	45
B. Výkonová spotřeba	78 738	77 287	64 811
1. Spotřeba materiálu a energie	51 111	46 891	41 209
2. Služby	27 627	30 396	23 602
+ Přidaná hodnota	64 231	55 380	49 536
C. Osobní náklady	34 352	33 058	26 612
1. Mzdové náklady	25 218	24 305	19 507
2. Odměny členům orgánů společnosti a družstva			
3. Náklady na sociální zabezpečení a zdravotní pojištění	8 699	8 404	6 778
4. Sociální náklady	435	349	327
D. Daně a poplatky	933	845	463
E. Odpisy dlouhodobého nehmotného a hmotného majetku	11 804	10 700	11 292
III. Tržby z prodeje dlouhodobého majetku a materiálu	3 580	6 382	3 688
1. Tržby z prodeje dlouhodobého majetku	43	2 396	
2. Tržby z prodeje materiálu	3 537	3 986	3 688
F. Zůstatková cena prodaného dlouhodobého majetku a materiálu	3 248	4 155	3 346
1. Zůstatková cena prodaného dlouhodobého majetku		680	
2. Prodaný materiál	3 248	3 475	3 346
G. Změna stavu rezerv a opravných položek v provozní oblasti a komplexních nákladů příštích období	3 649	-1 148	-2 259
IV. Ostatní provozní výnosy	5 922	4 910	5 350
H. Ostatní provozní náklady	1 059	692	61
V. Převod provozních výnosů			
I. Převod provozních nákladů			
* Provozní výsledek hospodaření	18 688	18 370	19 059
VI. Tržby z prodeje cenných papírů a podílů	24		
J. Prodané cenné papíry a podíly	200		
VII. Výnosy z dlouhodobého finančního majetku			
Výnosy z podílů v ovládaných a řízených osobách a v účetních jednotkách pod podstatným vlivem			
1. Výnosy z ostatních dlouhodobých cenných papírů a podílů			
2. Výnosy z ostatního dlouhodobého finančního			


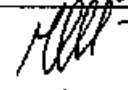

	majetku			
VIII.	Výnosy z krátkodobého finančního majetku			
K.	Náklady z finančního majetku			
IX.	Výnosy z přecenění cenných papírů a derivátů			
L.	Náklady z přecenění cenných papírů a derivátů			
M.	Změna stavu rezerv a opravných položek ve finanční oblasti			
X.	Výnosové úroky	208	99	80
N.	Nákladové úroky	917	3 033	2 141
XI.	Ostatní finanční výnosy	116	82	118
O.	Ostatní finanční náklady	1 352	1 342	906
XII.	Převod finančních výnosů			
P.	Převod finančních nákladů			
*	Finanční výsledek hospodaření	-2 131	-4 184	-2 849
Q.	Daň z příjmů za běžnou činnost	1 787	1 393	1 132
1.	- splatná	2 035	1 362	1 132
2.	- odložená	-248	31	
**	Výsledek hospodaření za běžnou činnost	14 770	12 793	15 078
XIII.	Mimofádné výnosy		11	89
R.	Mimofádné náklady	1	15	7
S.	Daň z příjmů z mimofádné činnosti			
1.	- splatná			
2.	- odložená			
*	Mimofádný výsledek hospodaření	-1	-4	82
T.	Převod podílu na výsledku hospodaření společníkům (+/-)			
***	Výsledek hospodaření za účetní období (+/-)	14 769	12 789	15 160
	Kontrolní číslo	665 869	625 619	542 186

Datum sestavení účetní závěrky:	7.5.2004
Podpis člena statutárního orgánu:	
Podpis osoby odpovědné za účetnictví: Marie Dědová	
Podpis osoby odpovědné za účetní závěrku: Marie Dědová	

## Přehled o změnách vlastního kapitálu

v plném rozsahu  
k 31.12.2003  
v celých tisících Kč



	Základní kapitál	Kapitálové fondy	Rezervní fondy, nedělitelný fond a ostatní fondy ze zisku	Nerozdělaný zisk minulých let	Výsledek hospodaření běžného účetního období	VLASTNÍ KAPITÁL CELKEM
Stav k 31.12.2000	260		26	32 152	16 191	47 629
Zvýšení základního kapitálu						
Snížení základního kapitálu						
Rozdělení výsledku hospodaření				15 191	-15 191	
Vyplacené dividendy				-14 700		-14 700
Výdaje z kapitálových fondů				-11		-11
Výsledek hospodaření za běžné období					15 160	15 160
Stav k 31.12.2001	260		26	32 632	15 160	48 078
Rozdělení výsledku hospodaření				15 160	-15 160	
Dopad fúze		112		6 723		6 835
Stav k 1.1.2002	260	112	26	64 516		54 913
Zvýšení základního kapitálu						
Prvotní účtování o odložené dani				-1 499		-1 499
Rozdělení výsledku hospodaření						
Vyplacené dividendy				-13 700		-13 700
Výdaje z kapitálových fondů				-22		-22
Výsledek hospodaření za běžné období					12 789	12 789
Stav k 31.12.2002	260	112	26	39 294	12 789	52 481
Zvýšení základního kapitálu						
Snížení základního kapitálu						
Rozdělení výsledku hospodaření				12 789	-12 789	
Vyplacené dividendy				-12 500		-12 500
Výdaje z kapitálových fondů						
Přecenění majetkových účastí		-4 080				-4 080
Výsledek hospodaření za běžné období					14 769	14 769
Stav k 31.12.2003	260	-3 968	26	39 583	14 769	50 670

Datum sestavení účetní závěrky:	7.5.2004
Podpis člena statutárního orgánu:	
Podpis osoby odpovědné za účetnictví:	
Marie Dědová	
Podpis osoby odpovědné za účetní závěrku:	
Marie Dědová	

## Přehled o peněžních tocích (CASH FLOW)

v plném rozsahu  
k 31.12.2003  
v celých tisících Kč

Označení	Text	Skutečnost v účetním období		
		2003	2002	2001
P.	Počáteční stav peněžních prostředků	12 841	14 858	10 423
	<i>Peněžní toky z hlavní výdělečné činnosti (provozní činnosti)</i>			
Z.	Výsledek hospodaření za běžnou činnost před zdaněním	18 557	14 186	16 211
A.1.	Úpravy o nepeněžní operace	18 573	10 993	12 517
A.1.1.	Odpisy stálých aktiv	11 804	10 700	11 292
A.1.2.	Změna stavu opravných položek a rezerv	3 649	-1 147	-832
A.1.3.	Zisk (ztráta) z prodeje stálých aktiv	-43	-1 715	-4
A.1.4.	Výnosy z dividend a podílů na zisku			
A.1.5.	Nákladové a výnosové úroky	709	2 934	2 061
A.1.6.	Opravy o ostatní nepeněžní operace	454	221	
A.*	<b>Čistý provozní peněžní tok před změnami pracovního kapitálu</b>	<b>33 130</b>	<b>25 179</b>	<b>28 728</b>
A.2.	Změna stavu pracovního kapitálu	-14 559	-8 448	4 221
A.2.1.	Změna stavu pohledávek a časového rozlišení aktiv	-5 710	-9 586	2 815
A.2.2.	Změna stavu závazků a časového rozlišení pasív	-10 556	945	1 153
A.2.3.	Změna stavu zásob	1 707	193	253
A.2.4.	Změna stavu krátkodobého finančního majetku			
A.**	<b>Čistý provozní peněžní tok před zdaněním a mimořádnými položkami</b>	<b>18 571</b>	<b>16 731</b>	<b>32 949</b>
A.3.	Vyplacené úroky	-917	-3 033	-2 141
A.4.	Přijaté úroky	208	99	80
A.5.	Zaplacené daň z příjmů za běžnou činnost	-1 006	-1 568	-1 132
A.6.	Příjmy a výdaje spojené s mimořádnými účetními případy	-1	-4	82
A.7.	Přijaté dividendy a podílů na zisku			
A.***	<b>Čistý peněžní tok z provozní činnosti</b>	<b>16 856</b>	<b>12 225</b>	<b>29 838</b>
	<i>Peněžní toky z investiční činnosti</i>			
B.1.	Výdaje spojené s nabytím stálých aktiv	-14 444	-4 955	-1 347
B.2.	Příjmy z prodeje stálých aktiv	17 043	1 095	4
B.3.	Půjčky a úvěry spřízněným osobám		-5 000	
B.***	<b>Čistý peněžní tok z investiční činnosti</b>	<b>2 599</b>	<b>-8 860</b>	<b>-1 343</b>
	<i>Peněžní toky z finančních činností</i>			
C.1.	Změna stavu závazků z financování	-6 439	8 342	-11 394
C.2.	Dopady změn vlastního kapitálu	-1 250	-13 722	-14 712
C.2.1.	Peněžní zvýšení základního kapitálu			
C.2.2.	Vyplacení podílu na vlastním kapitálu společníkům			
C.2.3.	Další vklady peněžních prostředků společníků			
C.2.4.	Úhrada ztráty společníky			
C.2.5.	Výdaje z kapitálových fondů		-22	-12
C.2.6.	Vyplacené dividendy	-1 250	-13 700	-14 700
C.***	<b>Čistý peněžní tok z finanční činnosti</b>	<b>-7 689</b>	<b>-5 380</b>	<b>-26 106</b>
F.	<b>Čistá změna peněžních prostředků</b>	<b>11 765</b>	<b>-2 015</b>	<b>2 389</b>
R.	<b>Konečný stav peněžních prostředků</b>	<b>24 606</b>	<b>12 841</b>	<b>12 812</b>

Datum sestavení účetní závěrky:	7.5.2004
Podpis člena statutárního orgánu:	
Podpis osoby odpovědné za účetnictví: Marie Dědová	
Podpis osoby odpovědné za účetní závěrku: Marie Dědová	