

Schváleno MF ČR  
č.j. 281/71.701/1995

## Výkaz zisku a ztrát v plném rozsahu

Výsledová ÚčPOBZ - 01

k 31.12. 1999

(v celých tisících Kč)

Účetní jednotka název  
účetní za účetní společnost  
a domluvená / danového příjmu  
za dan z příjmů

Název a sídlo účetní jednotky

Právní územní finanční úřad

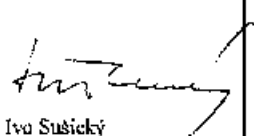

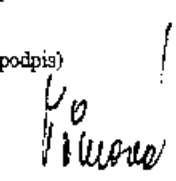
Severočeská vodárenská  
společnost a.s.  
Teplice

Účetní statistické správy  
(příslušnému úřadu ČSÚ)  
resp. krajské statistické správy

Číslo	IKF	Rok	Měsíc	ÚČ
01	803095	1999	12	49099469

Označení a	TEXT b	Číslo řádku c	Skutečnost v účetním období	
			sledovaném 1	minulém 2
I.	Tržby za prodej zboží	01	0	0
A.	Náklady vynaložené na prodané zboží	02	0	0
+	Obchodní marže (ř. 01 - 02)	03	0	0
II.	Výkony (ř. 05 + 06 + 07)	04	581 378	515 133
II. 1.	Tržby za prodej vlastních výrobků a služeb	05	581 378	515 132
2.	Změna stavu vnitropodnikových zásob vlastní výroby	06	0	0
3.	Aktivace	07	0	1
B.	Výkony spotřebitelů (ř. 09 + 10)	08	19 542	16 599
B. 1.	Spotřeba materiálů a energie	09	851	850
B. 2.	Služby	10	18 691	15 749
+	Přidaná hodnota (ř. 03 + 04 - 08)	11	561 836	498 534
C.	Osobní náklady (ř. 13 až 16)	12	16 171	13 419
C. 1.	Mzdové náklady	13	10 787	8 714
C. 2.	Odměny členům orgánů společnosti a družstva	14	1 517	1 498
C. 3.	Náklady na sociální zabezpečení	15	3 757	3 124
C. 4.	Sociální náklady	16	110	83
D.	Dane a poplatky	17	453	1 778
E.	Odpisy nehmotného a hmotného investičního majetku	18	509 527	453 407
III.	Tržby z prodeje investičního majetku a materiálu	19	5 483	3 317
F.	Zůstatková cena prodaného invest. majetku a materiálu	20	8 353	2 010
IV.	Zúčtování rezerv a časového rozlišení provoz. výnosů	21	0	0
G.	Tvorba rezerv a časového rozlišení provoz. nákladů	22	30 578	0
V.	Zúčtování opravných položek do provozních výnosů	23	3 611	616
H.	Zúčtování opravných položek do provozních nákladů	24	0	0
VI.	Ostatní provozní výnosy	25	13	50
I.	Ostatní provozní náklady	26	7 247	8 834
VII.	Převod provozních výnosů	27	0	0
J.	Převod provozních nákladů	28	0	0
*	Provozní hospodářský výsledek (ř. 11-12-17-18+19-20+21-23-24+25-26+(-27)+(-28))	29	-1 386	23 069

Označení a	TEXT b	Číslo řádku c	Skutečnost v účetním období	
			sledovaném	minulém
			1	2
VIII.	Tržby z prodeje cenných papírů a vkladů	30	330 998	378 824
K.	Prodané cenné papíry a vklady	31	325 678	374 934
IX.	Výnosy z finančních investic (ř. 33 + 34 + 35)	32	15 865	14 878
IX. 1.	Výnosy z cenných papírů a vkladů v podn. ve skupině	33	0	0
2.	Výnosy z investičních cenných papírů a vkladů	34	15 865	14 878
3.	Výnosy z ostatních finančních investic	35	0	0
X.	Výnosy z krátkodobého finančního majetku	36	5 325	564
XI.	Zúčtování rezerv do finančních výnosů	37	0	0
L.	Tvorba rezerv na finanční náklady	38	0	0
XII.	Zúčtování opravných položek do finančních výnosů	39	10 229	992
M.	Zúčtování opravných položek do finančních nákladů	40	11 487	10 228
XIII.	Výnosové úroky	41	9 283	13 635
N.	Nákladové úroky	42	0	14 181
XIV.	Ostatní finanční výnosy	43	40	20
O.	Ostatní finanční náklady	44	279	2 431
XV.	Převod finančních výnosů	45	0	0
P.	Převod finančních nákladů	46	0	0
*	Hospodářský výsledek z finančních operací (ř. 30-31+32+36-37-38-39-40+41-42+43-44+(-45)-(-46))	47	34 296	7 139
R.	Daň z příjmů z běžnou činností (ř. 49 + 50)	48	0	0
R. 1.	- splatná	49	0	0
R. 2.	- odložená	50	0	0
		51	0	0
**	Hospodářský výsledek za běžnou činnost (ř. 29+47-48)	52	32 910	30 208
XVI.	Mimořádné výnosy	53	7 985	1 555
S.	Mimořádné náklady	54	1 223	997
T.	Daň z příjmů z mimořádné činnosti (ř. 56 + 57)	55	0	0
T. 1.	- splatná	56	0	0
T. 2.	- odložená	57	0	0
*	Mimořádný hospodářský výsledek (ř. 53 - 54 - 55)	58	6 762	558
U.	Převod podílu na hospod. výsledku společníkům (+/-)	59	0	0
***	Hospod. výsledek za účetní období (+/-) (ř. 52+58-59)	60	39 672	30 766
	Hosp. výsledek před zdaněním (-/-) (ř. 29+47+53-54)	61	39 672	30 766
	Kontrolní číslo (ř. 01 až 61)	99	3 247 466	3 009 471

Odesláno dne:  20.3.2000	Podpis statutárního orgánu nebo fyzické osoby, která je účetní jednotkou   Ing. Ivo Sušický	Osoba odpovědná za účetnictví (jméno a podpis)   Ing. Petr Dluhoš	Osoba odpovědná za účetní závěрку (jméno a podpis)   Ing. Iva Tůmová tel.: 0417/ 564342 linka:
--------------------------------	---	--	--

Seznamová MF CR  
č. 281/2001/Sb. Z. n.

## Kozvaha v plném rozsahu

Rozvaha Úč. P. 01

k 31.12. 1999  
(v celých tisících Kč)

Účetní jednotka č. 001  
účetní závěrka současně  
s domélním daňovým přiznáním  
za daně z příjmů  
účetní období  
(konkrétní statistická správa  
příslušnému útvaru ČSÚ  
resp. krajské statistické správy)

Severočeská vodárenská  
společnost, a.s.  
Teplice



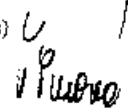
Číslo	IKF	Rok	Měsíc	ICD
01	801095	1999	prosinec	49099469

Označení a	AKTIVA b	Číslo řádku c	Běžné účetní období			Minul. úč. ob.
			Brutto 1	Korekce 2	Netto 3	Netto 4
	AKTIVA CELKEM (f.02+03+28+55)	001	18 090 258	-6 214 772	11 875 486	11 651 762
A.	Pohledávky za upsané vlastní jmění	002				
B.	Stálá aktiva (f.04+12+22)	003	17 818 535	-6 214 304	11 604 231	11 441 134
B. I.	Nehmotný investiční majetek (f.05až11)	004	9 994	-4 424	5 570	4 656
B. I. 1.	Zřizovací výdaje	005				
2.	Nehmot. výsledky výzkumné a obdobné činnosti	006	378	239	139	234
3.	Software	007	7 002	2 718	4 284	4 422
4.	Ocenitelná práva	008	0	0	0	0
5.	Jiný nehmotný investiční majetek	009	1 467	1 467	0	0
6.	Nedokončené nehmotné investice	010	147	0	147	0
7.	Poskytnuté zálohy na nehmot. investiční majetek	011	1 000	0	1 000	0
B. II.	Hmotný investiční majetek (f.13 až 21)	012	17 531 850	-6 198 861	11 332 989	11 252 328
B. II. 1.	Pozemky	013	107 887	0	107 887	106 170
2.	Budovy, halv a stavby	014	15 537 782	5 460 370	10 077 412	9 854 439
3.	Samostatné movité věci a soubory movitých věcí	015	1 467 174	736 015	731 159	706 463
4.	Pestitelské celky trvalých porostů	016	0	0	0	0
5.	Základní stádo a tažná zvířata	017	0	0	0	0
6.	Jiný hmotný investiční majetek	018	6 940	6 754	186	158
7.	Nedokončené hmotné investice	019	389 581	0	389 581	474 158
8.	Poskytnuté zálohy na hmotný investiční majetek	020	121 574	0	121 574	119 507
9.	Opravná položka k nabytému majetku	021	-99 088	-4 278	-94 810	-8 567
B. III.	Finanční investice (f. 23 až 27)	022	276 691	-11 019	265 672	184 150
B. III. 1.	Podílové cenné papíry a vklady v podnicích s rozhodujícím vlivem	023	2 379	0	2 379	1 862
2.	Podílové cenné papíry a vklady v podnicích s podstatným vlivem	024	247 976	0	247 976	165 890
3.	Ostatní investiční cenné papíry a vklady	025	19 986	11 019	8 967	10 048
4.	Půjčky podnikům ve skupině	026	0	0	0	0
5.	Jiné finanční investice	027	6 350	0	6 350	6 350



Označení a	AKTIVA b	Číslo řádku c	Běžné účetní období			Mínul. úč. ob.
			Brutto 1	Korekce 2	Netto 3	Netto 4
C.	Oběžná aktiva (ř. 29+36+42+51)	028	260 387	468	259 919	208 078
C. I.	Zásoby (ř. 30 až 35)	029	0	0	0	0
C. I. 1.	Materiál	030	0	0	0	0
	2. Nedokončená výroba a polotovary	031	0	0	0	0
	3. Výrobky	032	0	0	0	0
	4. Zvlhata	033	0	0	0	0
	5. Zhozi	034	0	0	0	0
	6. Poskytnuté zálohy na zásoby	035	0	0	0	0
C. II.	Dlouhodobé pohledávky (ř. 37 až 41)	036	0	0	0	0
C. II. 1.	Pohledávky z obchodního styku	037	0	0	0	0
	2. Pohledávky ke společníkům a sdružení	038	0	0	0	0
	3. Pohledávky v podnicích s rozhodujícím vlivem	039	0	0	0	0
	4. Pohledávky v podnicích s podstatným vlivem	040	0	0	0	0
	5. Jiné pohledávky	041	0	0	0	0
C. III.	Krátkodobé pohledávky (ř. 43 až 50)	042	69 983	0	69 983	45 555
C. III. 1.	Pohledávky z obchodního styku	043	4 439	0	4 439	847
	2. Pohledávky ke společníkům a sdružení	044	0	0	0	0
	3. Sociální zabezpečení	045	0	0	0	0
	4. Stát - daňové pohledávky	046	2 412	0	2 412	3 608
	5. Odložená daňová pohledávka	047	0	0	0	0
	6. Pohledávky v podnicích s rozhodujícím vlivem	048	0	0	0	0
	7. Pohledávky v podnicích s podstatným vlivem	049	61 024	0	61 024	40 419
	8. Jiné pohledávky	050	2 108	0	2 108	681
C. IV.	Finanční majetek (ř. 52 až 54)	051	190 404	468	189 936	162 523
C. IV. 1.	Peníze	052	59	0	59	62
	2. Účty v bankách	053	53 740	0	53 740	25 396
	3. Krátkodobý finanční majetek	054	136 605	468	136 137	137 065
D.	Ostatní aktiva - přechodné účty aktiv (ř. 56 a 60)	055	11 336	0	11 336	2 550
D. I.	Časové rozlišení (ř. 57 až 59)	056	11 336	0	11 336	2 131
D. I. 1.	Náklady příštích období	057	8 810	0	8 810	1 488
	2. Příjmy příštích období	058	2 526	0	2 526	643
	3. Kursové rozdíly aktivní	059	0	0	0	0
D. II.	Dohadné účty aktivní	060	0	0	0	419
	Kontrolní číslo (ř. 01 až 60)	999	72 361 032	24 859 088	47 501 944	46 606 629

Označení a	PASIVA b	Č. řád. c	Stav v běžném účet. obd.	Stav v minulém účet. obd.
			5	6
	PASIVA CELKEM (ř. 62 + 79 + 105)	061	11 875 486	11 651 762
A.	Vlastní jmění (ř. 63 + 66 + 71 + 75 + 78)	062	11 408 637	11 216 936
A. I.	Základní jmění (ř. 64 + 65)	063	7 597 082	7 605 482
A. I. 1.	Základní jmění	064	7 605 482	7 605 482
	2. Vlastní akcie	065	-8 400	0
A. II.	Kapitálové fondy (ř. 67 až 70)	066	2 896 481	2 734 979
A. II. 1.	Emisní ážio	067	0	0
	2. Ostatní kapitálové fondy	068	2 896 481	2 734 979
	3. Oceňovací rozdíly z přecenění majetku	069	0	0
	4. Oceňovací rozdíly z kapitálových účastí	070	0	0
A. III.	Fondy ze zisku (ř. 72 + 72 + 74)	071	872 280	840 088
A. III. 1.	Zákonný rezervní fond	072	815 228	813 690
	2. Nedělitelný fond	073	0	0
	3. Statutární a ostatní fondy	074	57 052	26 398
A. IV.	Hospodářský výsledek minulých let (ř. 76 + 77)	075	3 122	5 621
A. IV. 1.	Nerozdělený zisk minulých let	076	3 122	5 621
	2. Neuhrazená ztráta minulých let	077	0	0
A. V.	Hospodářský výsledek běžného účetního období (+/-) [ř. 01 - (+63+66+71+75+79+105)]	078	39 672	30 766
B.	Cizí zdroje (ř. 80 + 84 + 91 + 101)	079	462 552	432 162
B. I.	Rezervy (ř. 81 + 82 + 83)	080	60 348	29 770
B. I. 1.	Rezervy zákonné	081	0	0
	2. Rezerva na kurzové ztráty	082	0	0
	3. Ostatní rezervy	083	60 348	29 770
B. II.	Dlouhodobé závazky (ř. 85 až 90)	084	338 254	335 173
B. II. 1.	Závazky k podnikům s rozhodujícím vlivem	085	0	0
	2. Závazky k podnikům s podstatným vlivem	086	0	0
	3. Dlouhodobé přijaté zálohy	087	0	0
	4. Emitované dluhopisy	088	0	0
	5. Dlouhodobé směnky k úhradě	089	0	0
	6. Jiné dlouhodobé závazky	090	338 254	335 173

Označení a	PASIVA b	Č. řád. c	Stav v běžném účet. obd.	Stav v minulém účet. obd.
			5	6
B. III.	Krátkodobé závazky (ř. 92 až 100)	091	63 950	67 219
B. III. 1.	Závazky z obchodního styku	092	44 843	49 319
2.	Závazky ke společníkům a sdružení	093	0	0
3.	Závazky k zaměstnancům	094	1 270	1 127
4.	Závazky ze sociálního zabezpečení	095	412	331
5.	Stát - daňové závazky a dotace	096	0	0
6.	Odloužený daňový závazek	097	0	0
7.	Závazky k podnikům s rozhodujícím vlivem	098	0	0
8.	Závazky k podnikům s podstatným vlivem	099	17 412	16 430
9.	Jiné závazky	100	13	12
B. IV.	Bankovní úvěry a výpomoci (ř. 102 až 104)	101	0	0
B. IV. 1.	Bankovní úvěry dlouhodobé	102	0	0
2.	Běžné bankovní úvěry	103	0	0
4.	Krátkodobé finanční výpomoci	104	0	0
C.	Ostatní pasíva-přechodné účty pasív (ř. 106+110)	105	4 297	2 664
C. I.	Časové rozlišení (ř. 107 až 109)	106	4 137	2 469
C. I. 1.	Výdaje příštích období	107	734	591
2.	Výnosy příštích období	108	3 403	1 878
3.	Kursově rozdíly pasivní	109	0	0
C. II.	Dohadné účty pasivní	110	160	195
	Kontrolní číslo (ř. 61 až 110)	999	47 462 112	46 576 087

Odesláno dne:  <b>20.5.2000</b>	Podpis statutárního orgánu nebo fyzické osoby, která je účetní jednotkou   Ing. Ivo Sušický	Osoba odpovědná za účetnictví (jméno a podpis)   Ing. Petr Dluhoš	Osoba odpovědná za účetní závěrku (jméno a podpis)   Ing. Iva Tůmová tel.: 564342 linka
---------------------------------------	---	--	---

	rok 1999 / v tis.Kč/
Tržby za prodej zboží	
Náklady vynaložené na prodané zboží	
Obchodní marže	
Výkony	581 378
Výkonová spotřeba	19 542
Přidaná hodnota	561 836
Osobní náklady	16 171
Odpisy nehmotného a hmotného investičního majetku	509 527
Zúčtování rezerv, opravných položek a časového rozlišení provozních nákladů	30 578
Další provozní výnosy	9 107
Další provozní náklady	16 053
*Konsolidovaný provozní hospodářský výsledek	-1 386
Finanční výnosy	371 740
Finanční náklady	337 444
*Konsolidovaný hospodářský výsledek z finančních operací	34 296
Odložená daň z příjmů za běžnou činnost	
**Konsolidovaný hospodářský výsledek za běžnou činnost	32 910
Mimořádné výnosy	7 985
Mimořádné náklady	1 223
Zúčtování pasivního konsolidačního rozdílu	19 552
Zúčtování aktivního konsolidačního rozdílu	
Odložená daň z příjmů za běžnou činnost	
*Konsolidovaný mimořádný hospodářský výsledek	26 314
***Konsolidovaný hospodářský výsledek za účetní období bez podílu ekvivalence	59 224
Podíl na hospodářském výsledku v ekvivalenci	33 335
****Konsolidovaný hospodářský výsledek za účetní období	92 559

  
Ing. Ivo Sušický, CSc.  
předseda představenstva 

## Konsolidovaná rozvaha za rok 1999

		rok 1999 / v tis.Kč/
	<b>AKTIVA CELKEM</b>	<b>12 052 720</b>
A.	Pohledávky za upsané vlastní jmění	
B.	Stála aktiva	11 781 465
B.I.	Nehmotný investiční majetek	5 570
B.II.	Hmotný investiční majetek	11 332 989
B.III.	Finanční investice	17 696
B.IV.	Aktivní konsolidační rozdíl	0
B.V.	Cenné papíry v ekvivalenci	425 210
C.	Oběžná aktiva	259 919
C.I.	Zásoby	0
C.II.	Dlouhodobé pohledávky	0
C.III.	Krátkodobé pohledávky	69 983
C.IV.	Finanční majetek	189 936
D.	Ostatní aktiva - přechodné účty aktiv	11 336
	<b>PASÍVA CELKEM</b>	<b>12 052 720</b>
A.	Vlastní jmění	11 585 871
A.I.	Základní jmění	7 597 082
A.II.	Kapitálové fondy	2 896 481
A.III.	Fondy ze zisku	872 280
A.IV.	Hospodářský výsledek min.let	20 240
A.V.	Hospodářský výsledek za účetní období	0
A.V.1	v tom: hosp.výsl. běžného účetního období (+/-)	43 908
A.V.2.	podíl na hosp.výsledku v ekvivalenci (+/-)	48 651
A.VI.	Pasívní konsolidační rozdíl	78 209
A.VII.	Konsolidační rezervní fond	29 020
B.	Cizí zdroje	462 552
B.I.	Rezervy	60 348
B.II.	Dlouhodobé závazky	338 254
B.III.	Krátkodobé závazky	63 950
B.IV.	Bankovní úvěry a výpomoci	0
C.	Ostatní pasíva - přechodné účty pasív	4 297

Ing. Ivo Sušický  
předseda představenstva