

Vodovody a kanalizace Prostějov, a. s.

# VÝROČNÍ ZPRÁVA

ZA ROK 2000



# OBSAH VÝROČNÍ ZPRÁVY

	strana
1. ÚVODNÍ SLOVO PŘEDSEDY PŘEDSTAVENSTVA	5
2. ZÁKLADNÍ ÚDAJE O AKCIOVÉ SPOLEČNOSTI	6
3. ORGÁNY SPOLEČNOSTI	7
3.1 VALNÉ HROMADY	7
3.3 DOZORČÍ RADA	7
3.4 VÝKONNÉ VEDENÍ	8
4. STRUKTURA AKCIONÁŘŮ	9
5. AKCIE	10
5.1 ZÁKLADNÍ KAPITÁL	10
5.2 ÚČASTNICKÉ CENNÉ PAPIRY	11
6. ORGANIZAČNÍ STRUKTURA A STAV ZAMĚSTNANCŮ	12
7. CHARAKTERISTIKA HLAVNÍ ČINNOSTI SPOLEČNOSTI ZA ROK 2000	13
7.1 ZÁSOBOVÁNÍ PITNOU VODOU	13
7.2 ODKANALIZOVÁNÍ A ČIŠTĚNÍ ODPADNÍCH VOD	17
7.3 OSTATNÍ ČINNOSTI SPOLEČNOSTI	19
7.4 PODNIKATELSKÉ ZÁMĚRY SPOLEČNOSTI PRO ROK 2001	20
7.5 OSTATNÍ ÚDAJE ROZHODNÉ PRO PODNIKATELSKOU ČINNOST	20
7.6 INVESTICE	21
7.6.1 Přehled o hlavních investicích	21
7.6.2 Finanční investice	22
8. EKONOMICKÉ VÝSLEDKY SPOLEČNOSTI	23
8.1 HOSPODÁŘSKÝ VÝSLEDEK	23
8.2 HLAVNÍ EKONOMICKÉ VÝSLEDKY HOSPODAŘENÍ SPOLEČNOSTI.	23
8.3 ÚDAJE O OČEKÁVANÉ HOSPODÁŘSKÉ A FINANČNÍ SITUACI	26
8.4 BANKOVNÍ ÚVĚRY	26
8.5 DALŠÍ VÝZNAMNÉ SKUTEČNOSTI	26
9. NÁVRH NA ROZDĚLENÍ ZISKU ZA ROK 2000	27
10. VYJÁDŘENÍ DOZORČÍ RADY K ÚČETNÍ ZÁVĚRCE A ROZDĚLENÍ ZISKU	28
11. VÝROK AUDITORA	28
12. ÚDAJE O OSOBÁCH ODPOVĚD. ZA VÝROČNÍ ZPRÁVU A OVĚŘENÍ ÚČETNÍ ZÁVĚRKY	29
12.1 OSOBY ODPOVĚDNÉ ZA VÝROČNÍ ZPRÁVU	29
12.2 ÚDAJE O AUDITOROVI SPOLEČNOSTI, KTERÝ OVĚŘIL ÚČETNÍ ZÁVĚRKU	29
<b>PŘÍLOHY</b>	
PŘÍLOHA K ÚČETNÍ ZÁVĚRCE ZA ROK 2000	30
PENĚŽNÍ TOK	38
ČESTNÁ PROHLÁŠENÍ	40

# 1. ÚVODNÍ SLOVO PŘEDSEDY PŘEDSTAVENSTVA



Vážené dámy, vážení pánové, vážení akcionáři.

Dovolte mi, abych pár slovy zhodnotil rok 2000 z pohledu událostí, které výrazně ovlivnily chod společnosti VAK Prostějov.

Na počátku roku 2000 se vršily problémy v souvislosti s dostavbou ČOV. Hlavní dodavatel technologické části čističky nebyl schopný plnit úkoly dané plánem výstavby. To způsobovalo nemalé problémy. Tlak představenstva společnosti přiměl hlavního dodavatele stavby na tuto skutečnost reagovat a proběhlo nové výběrové řízení na dodavatele technologické části. Přitom se podařilo optimalizovat výkon ČOV, dosáhnout výrazné úspory a získat záruky na čisticí proces. Druhou významnou změnou bylo personální přeobsazení na místě ředitele společnosti. Byly stanoveny nové cíle a jedním z hlavních cílů se stala snaha o dosažení úspor snížením vnitřních nákladů.

K tomu vedl i krok snížení počtu pracovníků rozpuštěním útvaru SMČ.

Rok 2000 je tedy možno bez nadsázky hodnotit jako rok konsolidace společnosti. Společnost se v tomto období zaměřila i na hledání nového ekonomického modelu, který by umožnil splácení úvěrů vzniklých výstavbou ČOV a rozvoj společnosti tak, aby byla schopna plnohodnotně fungovat v období přípravy vstupu ČR do EU a dále poskytovat takové služby, které by vedly k podpoře rozvoje regionu, ve kterém společnost působí.

A handwritten signature in dark ink, appearing to read "Dušan Marko". The signature is written in a cursive style with a horizontal line extending to the right.

Dušan MARKO  
předseda představenstva

## 2. ZÁKLADNÍ ÚDAJE O AKCIOVÉ SPOLEČNOSTI

<b>OBCHODNÍ JMÉNO</b>	:	Vodovody a kanalizace Prostějov, a. s.
<b>IDENTIFIKAČNÍ ČÍSLO</b>	:	49451723
<b>SÍDLO SPOLEČNOSTI</b>	:	Krapkova 26, 796 01 Prostějov
<b>PRÁVNÍ FORMA</b>	:	akciová společnost
<b>ZÁKLADNÍ JMĚNÍ K 31.12.2000</b>	:	323.629.000,- Kč
<b>ZALOŽENÍ SPOLEČNOSTI</b>	:	k 1. 11. 1993

**ZPŮSOB ZALOŽENÍ SPOLEČNOSTI :** Akciová společnost byla založena podle § 172 obchodního zákoníku. Jediným zakladatelem společnosti je Fond národního majetku České republiky se sídlem v Praze 2, Rašínovo nábřeží 42, na který přešel majetek státního podniku ve smyslu § 11 odst. 2 zák. č. 92/1991 Sb., o podmínkách převodu majetku státu na jiné osoby, ve znění zákona č. 210/1993 Sb..


**PŘEDMĚT PODNIKÁNÍ** : dle článku 5 stanov společnosti:

1. Odvádění a čištění odpadních vod.
2. Provozování služeb cisternovými a fekálními vozy a pod.
3. Výroba a dodávka vody, provoz vodohospodářských zařízení.
4. Obchodní činnost – prodej vodoinstalačních zařízení, materiálů všeho druhu a nákup.
5. Investiční činnost.
6. Laboratorní rozborů pitných a odpadních vod.
7. Provádění inženýrských staveb.
8. Provádění zemních prací.
9. Silniční motorová doprava.

**REJSTRÍKOVÝ SOUD** : Společnost je zapsána u Krajského soudu v Brně oddíl B, vložka 1143.



*Zákaznické centrum*



*Areál ČOV v Kralickém Háji*

### 3. ORGÁNY SPOLEČNOSTI

#### 3.1 VALNÉ HROMADY

25. října 1994	-	řádná
25. května 1995	-	řádná
21. května 1996	-	řádná
26. června 1997	-	řádná
16. června 1998	-	řádná
20. července 1998	-	náhradní
30. dubna 1999	-	mimořádná
11. května 1999	-	řádná
25. srpna 1999	-	náhradní
14. června 2000	-	řádná

#### 3.2 PŘEDSTAVENSTVO

předseda představenstva	:	Dušan MARKO r. č. 600714/1888, bytem Česká 24, Prostějov podnikatel
místopředseda představenstva	:	Ing. Miroslav HANÁK r. č. 380612/414, bytem Okružní 207, Prostějov důchodce
členové představenstva	:	Ing. Petr SLEPÁNEK r. č. 441228/433, bytem Sádky 2, Prostějov vedoucí technicko-správního odboru - Domovní správa Prostějov
		Ing. Lubomír BALÁŠ r. č. 580201/2227, bytem Bulharská 34, Prostějov vedoucí ekonomického odboru MěÚ v Prostějově
		Ing. Dušan OPLETAL r. č. 590306/0581, bytem Komenského 498, Konice tajemník MěÚ v Konici

#### 3.3 DOZORČÍ RADA

předseda dozorčí rady	:	Ing. Miroslav ZIKMUND r. č. 400402/467, bytem Tylova 71, Prostějov ředitel Domovní správy Prostějov
místopředseda dozorčí rady	:	Bc. Alois MAČÁK r. č. 640310/0473, bytem nám. Husserla 9, Prostějov místostarosta města Prostějova

- členové dozorčí rady :
- Věra SOCHŮRKOVÁ  
r. č. 635831/1971, bytem Moravská 1, Prostějov  
zaměstnankyně VaK Prostějov
- Ing. Jiří SUCHÁNEK  
r. č. 631202/1452, bytem Dolní 47, Prostějov  
zaměstnanec VaK Prostějov
- Mgr. Vlastimil UCHYTIL  
r. č. 611122/1644, bytem Svatoplukova 4, Prostějov  
osobní bankéř – KB, a. s., pobočka Prostějov

### 3.4 VÝKONNÉ VEDENÍ

- ředitel společnosti :
- Ing. Libor HRUŠKA – prokurista  
r. č. 510511/220, bytem Rybízová 3, Brno
- ekonomický náměstek :
- Ing. Stanislav CHUDÁČEK  
r. č. 640709/2197, bytem Kmochova 2, Olomouc

#### Přehled o peněžítých a naturálních příjmech za rok 2000 (v tis. Kč)

	<i>Peněžité příjmy</i>	<i>Z toho tantiémy</i>	<i>Naturální příjmy</i>
<i>Představenstvo</i>	415	85	0
<i>Dozorčí rada</i>	331	55	0
<i>Vedení společnosti</i>	1 064	0	22

Členové představenstva, dozorčí rady ani vedení společnosti nemají ve svém držení akcie Vodovodů a kanalizací Prostějov, a.s.

Členům představenstva ani dozorčí rady neposkytla společnost žádné úvěry nebo půjčky, nepřevzala žádné záruky ani jištění za úvěry.

Zaměstnanci mají možnost se účastnit na základním kapitálu společnosti prostřednictvím níže uvedeného RM-SYSTÉMU.

## 4. STRUKTURA AKCIONÁŘŮ

Představenstvo společnosti dne 26. 11. 1997, v souladu s pověřením valné hromady společnosti konané dne 24. 7. 1997, rozhodlo o zvýšení základního jmění společnosti. Na základě tohoto rozhodnutí byly upsány akcie v celkové nominální hodnotě 48.634 tis. Kč. Zvýšení základního jmění bylo zapsáno do obchodního rejstříku Krajského obchodního soudu dne 28. 9. 1998.

Výše uvedené zvýšení základního jmění tvořily peněžité i nepeněžité vklady. I přes toto zvýšení se struktura akcionářů společnosti nezměnila.

84,93 % akcií a. s. Vodovody a kanalizace Prostějov vlastní města a obce.

65,35 % akcií a. s. Vodovody a kanalizace Prostějov vlastní město Prostějov.

Představenstvo společnosti dne 19. 12. 2000, v souladu s pověřením valné hromady společnosti konané dne 24. 7. 1997, rozhodlo o zvýšení základního jmění společnosti o 25.500 tis. Kč. Zvýšení základního jmění dosud nebylo zapsáno do obchodního rejstříku Krajského soudu v Brně.



*VaK Prostějov, a. s.*

## 5. AKCIE

### 5.1 ZÁKLADNÍ KAPITÁL

Základní kapitál společnosti je rozdělen na:

- 229.282 ks akcií na jméno ve jmenovité hodnotě 1.000,- Kč, ISIN CZ0009061263, v zaknihované podobě,
- 34.392 ks akcií na majitele ve jmenovité hodnotě 1.000,- Kč, ISIN CZ0009061156, v zaknihované podobě,
- 1 ks akcie se zvláštními právy spojenými s výkonem hlasovacího práva, znějící na jméno o jmenovité hodnotě 1.000,- Kč, ISIN 770940002536, v zaknihované podobě,
- 19 ks akcií na jméno ve jmenovité hodnotě 500.000,- Kč, v listinné podobě s číselným označením 000 001 až 000 019,
- 16 ks akcií na jméno ve jmenovité hodnotě 100.000,- Kč, v listinné podobě s číselným označením 000 020 až 000 035,
- 21 ks akcií na jméno ve jmenovité hodnotě 10.000,- Kč, v listinné podobě s číselným označením 000 036 až 000 056,
- 48.644 ks akcií na jméno ve jmenovité hodnotě 1.000,- Kč, v listinné podobě s číselným označením 000 057 až 048 700.

Akcie společnosti v zaknihované podobě jsou vedeny v zákonem stanovené evidenci u Střediska cenných papírů v Praze.

Akcie mající zaknihovanou podobu jsou veřejně obchodovatelné s výjimkou 1 akcie se zvláštními právy spojenými s výkonem hlasovacího práva, která lze uplatňovat pouze za předpokladu, že majitelem těchto akcií je Fond národního majetku České republiky nebo Pozemkový fond České republiky.

Zaknihované akcie na jméno v držení měst a obcí jsou převoditelné pouze mezi městy a obcemi.

Akcie na jméno vydané v listinné podobě jsou převoditelné rubopisem dle ustanovení zákona a stanov společnosti.

Společnost vede seznam akcionářů majících akcie na jméno v němž se zapisuje označení druhu a formy akcie, její jmenovitá hodnota, obchodní jméno nebo název a sídlo právnické osoby nebo jméno a bydliště fyzické osoby, která je akcionářem, a změny těchto údajů. Práva spojená s akcií na jméno vykonává osoba vedená v tomto seznamu, pokud zákon nestanoví jinak. Akcionář je povinen sdělit společnosti všechny změny zde zapisovaných údajů bez zbytečného odkladu poté, co tyto změny nastaly. Společnost nenese důsledky za porušení této povinnosti.

Společnost je povinna na žádost akcionáře vydat mu výpis ze seznamu akcionářů majících akcie na jméno v části, která se ho týká.

Držitelem 1 ks akcie se zvláštními právy spojenými s výkonem hlasovacího práva je Fond národního majetku České republiky, který je oprávněn pověřit výkonem hlasovacího práva orgán státní správy s působností v oboru veřejných vodovodů a kanalizací.

Finanční instituce, jejíž prostřednictvím mohou majitelé cenných papírů vykonávat svá majetková práva



spojená s cennými papíry, zejména jejímž prostřednictvím jsou z cenných papírů vypláceny výnosy, je Komerční banka, a.s., Praha, pobočka Prostějov.

Veřejným trhem, na kterém je cenný papír ISIN CZ0009061156 přijat k obchodování, je mimoburzovní trh s cennými papíry RM-SYSTÉM.

Akcionář má právo na podíl na zisku společnosti (dividendu), který valná hromada určila k rozdělení. Tento podíl se určuje poměrem jmenovité hodnoty jeho akcií k jmenovité hodnotě akcií všech akcionářů. Akcionář není povinen vrátit společnosti dividendu přijatou v dobré víře.

Akcionář po dobu trvání společnosti ani v případě jejího zrušení není oprávněn požadovat vrácení svých vkladů. Za vrácení vkladů se nepovažují pouze plnění stanovená zákonem. Po zrušení společnosti s likvidací má akcionář právo na podíl na likvidačním zůstatku.

Akcionář má právo podílet se na řízení společnosti, tj. účastnit se valné hromady a na ní hlasovat, uplatňovat návrhy a protinávrhy, požadovat a dostat vysvětlení záležitostí týkajících se společnosti, které jsou předmětem jednání valné hromady.

Akcionář má přednostní právo upsat část nových akcií společnosti upisovaných ke zvýšení základního kapitálu v rozsahu jeho podílu na základním kapitálu společnosti, pokud se akcie upisují peněžními vklady. Toto právo může být omezeno nebo vyloučeno jen rozhodnutím valné hromady a to v důležitém zájmu společnosti.

## 5.2 ÚČASTNICKÉ CENNÉ PAPIRY

Společnost nemá v držení žádné účastnické cenné papíry.



*Čerpací stanice pitné vody číslo 1. ve Smržicích*

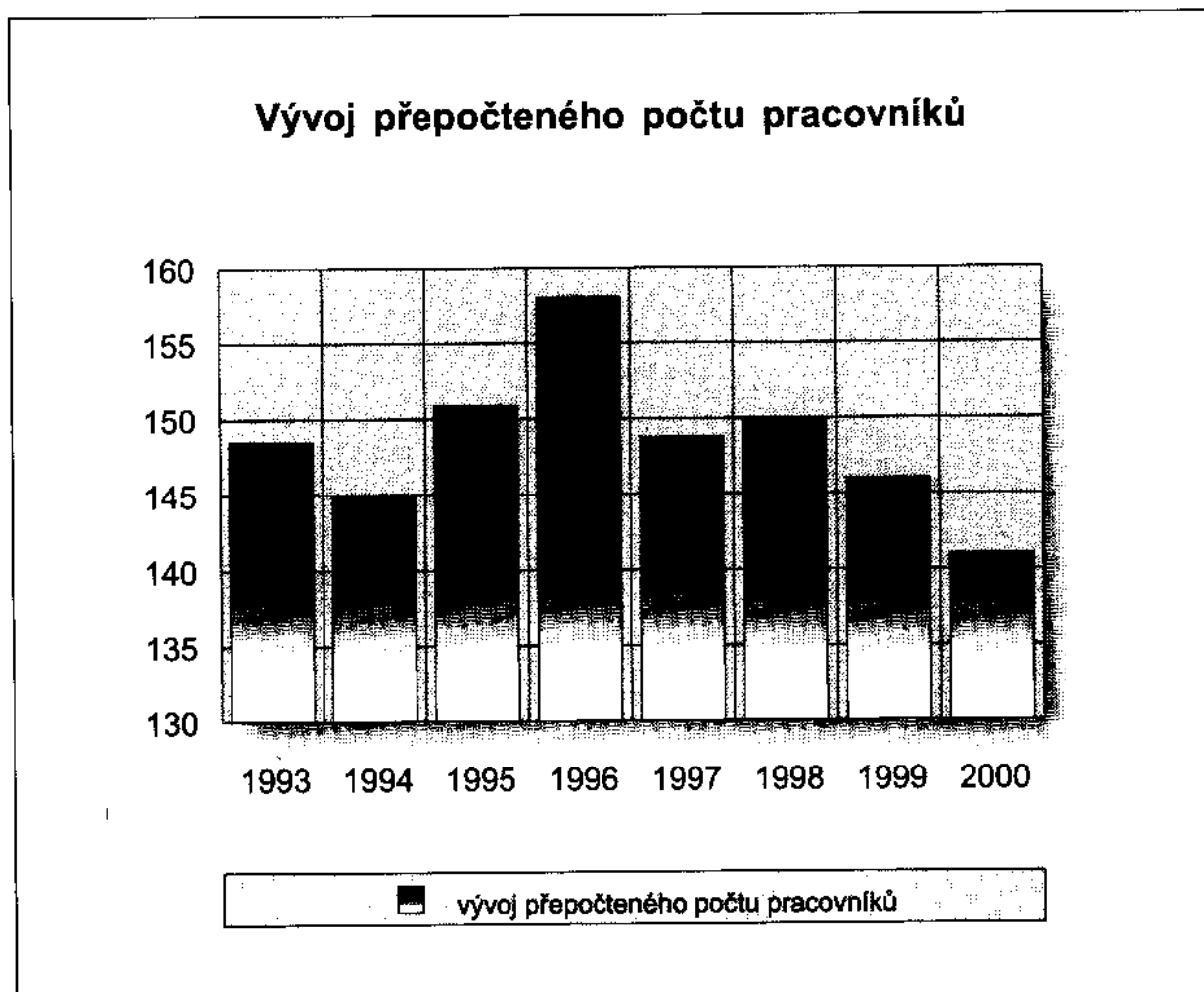
## 6. ORGANIZAČNÍ STRUKTURA A STAV ZAMĚSTNANCŮ

V uplynulém období nebyly v organizační struktuře společnosti provedeny žádné výrazné změny.

Společnost byla v roce 2000 členěna do pěti útvarů:

- a) útvar ekonomicko - správní,
- b) útvar výroby a dodávky vody,
- d) útvar kanalizace a čištění odpadních vod,
- e) útvar technický,
- f) útvar stavebně - montážních činností.

Bližší údaje o početním stavu zaměstnanců jsou patrné z následujícího grafu:



## 7. CHARAKTERISTIKA HLAVNÍ ČINNOSTI SPOLEČNOSTI ZA ROK 2000

### 7.1 ZÁSOBOVÁNÍ PITNOU VODOU

V roce 2000 zásobovala společnost pitnou vodou celkem 56 obcí ve 14 samostatně provozuschopných soustavách. Společnost disponovala vodními zdroji o celkové kapacitě 284 l/s. Kvalita dodávané pitné vody byla pravidelně kontrolována laboratoří pitných vod a podle naměřených hodnot byla v souladu s ukazateli ČSN 757111 Pitná voda, a to ve všech kvalitativních ukazatelích a ve všech zdrojích pitné vody společnosti.

Ve všech zásobovaných lokalitách byla zajištěna plynulá dodávka potřebného množství pitné vody v odpovídajícím tlaku. Poruchové stavy vodovodní sítě, způsobené převážně jejím špatným technickým stavem, byly ihned po jejich zjištění odstraňovány se snahou minimalizovat přerušení dodávek vody spotřebitelům, a to i za cenu vyššího množství přesčasových hodin. Za rok 2000 bylo odstraněno celkem 22 poruch na hlavních vodovodních řádech a 126 poruch na vodovodních přípojkách. Pro srovnání v roce 1999 bylo odstraněno 44 poruch na hlavních vodovodních řádech a 148 poruch na vodovodních přípojkách.

Do všech vodovodních soustav bylo realizováno celkem 4.086 tis. m<sup>3</sup> vody oproti 4.643 tis. m<sup>3</sup> vody v roce 1999. Z tohoto objemu se prodalo 3.374 tis. m<sup>3</sup> (v roce 1999 3.474 tis. m<sup>3</sup>). Nevyfakturovaná voda včetně vlastní spotřeby činila v roce 2000 17,7%, což je o 7,6% méně ve srovnání s rokem 1999. Tento příznivý vývoj je dán snížením množství vody nefakturované a zvýšeným úsilím zaměstnanců provozně technického útvaru.

V roce 2000 byli převážně vlastními zaměstnanci prováděny úpravy vodovodní sítě města Prostějova s cílem zlepšit funkci ovládacích elementů již vybudovaných měřitelných okrcích. Celkem bylo provedeno 242 kompletních rekonstrukcí nevyhovujících vodovodních přípojek a 100 armatur. V ulicích Trávnícká, Sokolská a Jihoslovanská byly provedeny výměny všech vodovodních přípojek.

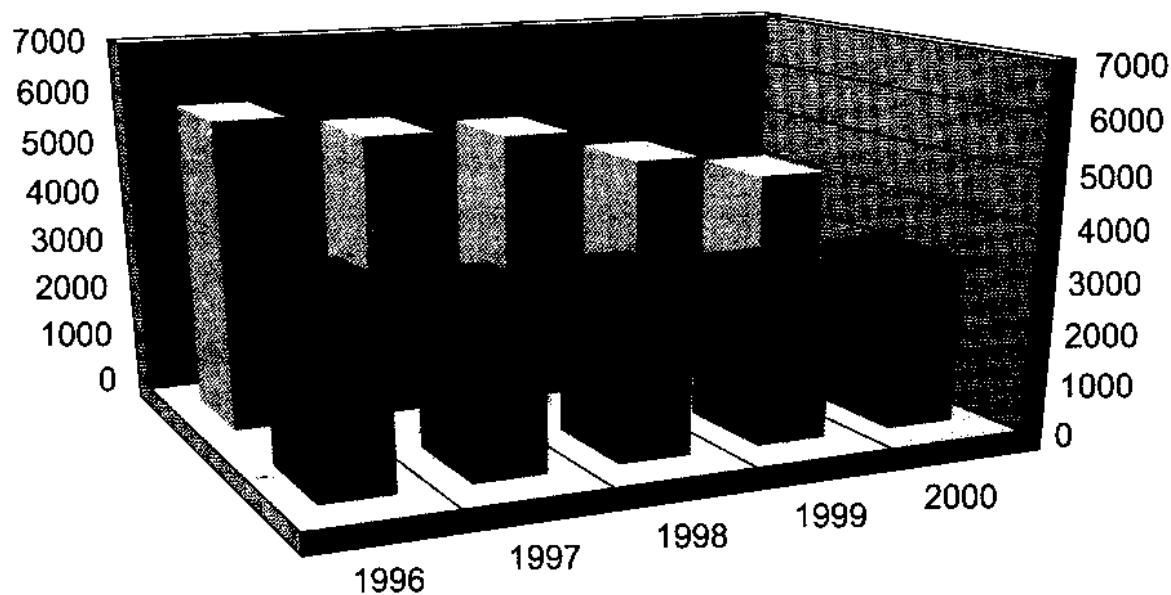
V souladu s plánem oprav a investic společnosti byla dodavatelským způsobem i vlastními zaměstnanci společnosti realizována oprava vodovodů v ulici Sadová, Na Výsluní, Krásná, Dolní, oprava výtlačku Hrdibořice - Dubany v délce 200 m, oprava vodovodu v Ludmírově.

V průběhu celého roku byla prováděna regulace tlaku ve vodovodní síti města Prostějova se snahou o maximální snížení tlaku v nočních hodinách což má příznivý vliv na výši ztrát. Velká pozornost se také věnovala optimalizaci chodu čerpacích stanic, se snahou snížit energetickou náročnost jednotlivých ČS.

## VODOVODY - VYBRANÉ TECHNICKO PROVOZNÍ ÚDAJE

Ukazatel	měr. jedn.	1996	1997	1998	1999	2000
Počet obyv. zás. z veřej. vodovodu	obyv.	64 697	64 712	64 743	65 893	65 908
Počet obcí zásobovaných vodou	počet	49	52	53	53	53
Počet vodovodů	počet	13	13	13	13	13
Délka vodovodní sítě (bez přípojek)	km	342	350	350	350	350
Počet vodovodních přípojek	ks	11 171	13 361	12 115	12 387	12 492
Délka vodovodních přípojek	km	139	156	139	143	144
Počet osazených vodoměrů	ks	11 103	13 742	12 356	12 517	12 711
Počet vodojemů	ks	27	27	27	27	27
Akumulační objem vodojemů	m <sup>3</sup>	17 500	17 500	17 500	17 500	17 500
Kapacita zdrojů podzemní vody	litrů/s	273	273	281	284	284
Počet úpraven pitné vody	počet	5	5	5	5	5
Kapacita úpraven pitné vody	litrů/s	108,4	108,4	108,4	108,4	108,4
Voda vyrobená celkem	tis. m <sup>3</sup>	5 923	5 482	5 316	4 643	4 138
Voda fakturovaná celkem	tis. m <sup>3</sup>	3 765	3 428	3 398	3 210	3 251
z toho - domácnosti	tis. m <sup>3</sup>	2 447	2 310	2 361	2 240	2 382
- ostatní	tis. m <sup>3</sup>	1 318	1 118	1 037	970	869

### Vyrobená a fakturovaná voda



□ voda vyrobená celkem tis. m<sup>3</sup>

■ voda fakturovaná celkem tis. m<sup>3</sup>

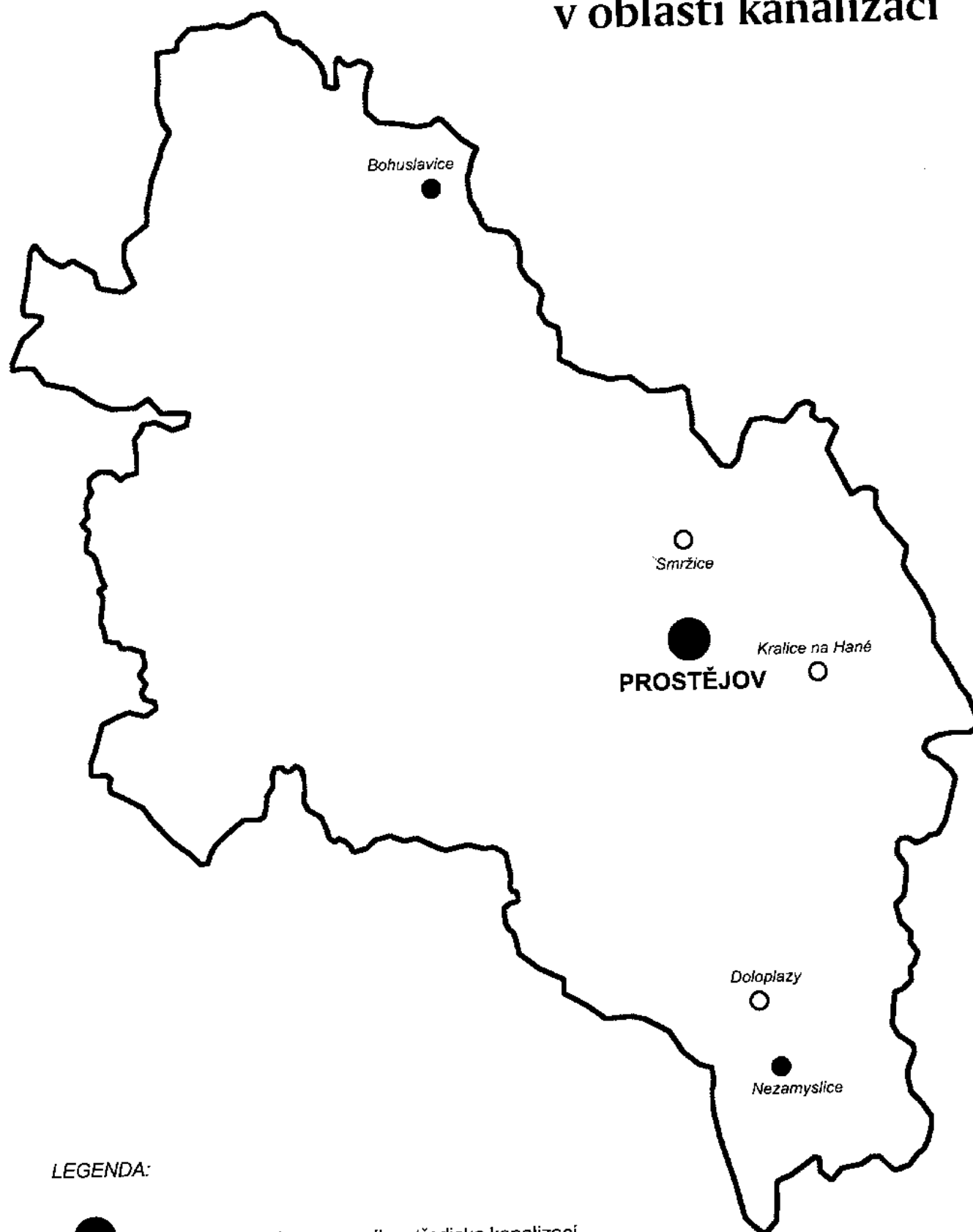
# Působnost VaK Prostějov, a.s. v oblasti vodovodů



**LEGENDA:**

- Sídlo společnosti a provozního střediska vodovodů
- Obec s vodárenským zařízením v majetku VaK Prostějov, a. s.
- Obec s vodárenským zařízením provozovaným VaK Prostějov, a. s. na základě smlouvy o nájmu
- Rozdělení působnosti středisek Prostějov a Konice

## Působnost VaK Prostějov, a.s. v oblasti kanalizací



### LEGENDA:

- Sidlo společnosti a provozního střediska kanalizací
- Obec s kanalizačním zařízením v majetku VaK Prostějov, a. s.
- Obec s kanalizačním zařízením provozovaným VaK Prostějov, a. s. na základě smlouvy o nájmu

## 7.2 ODKANALIZOVÁNÍ A ČIŠTĚNÍ ODPADNÍCH VOD


V roce 2000 společnost odváděla odpadní vody z celkem 7 obcí a prováděla jejich čištění na 4 čistírnách odpadních vod, a to Prostějov, Bohuslavice, Nezamyslice a Doloplazy. Kapacita ČOV Prostějov činí 87 000 EO, další 3 ČOV mají kapacitu 1000 EO. Ve všech lokalitách bylo zajištěno plynulé odvádění odpadních vod. Čištění odpadních vod probíhalo v souladu s technickými možnostmi instalovaných technologických zařízení.

Kvalita vod na přítoku a odtoku ČOV je průběžně monitorována laboratoří odpadních vod. Rovněž byly prováděny kontroly vypouštění odpadních vod jednotlivých podniků se zaměřením na dodržování limitů stanovených kanalizačními řády.

Státními orgány činnými v oblasti vodního a odpadového hospodářství nebyly společnosti uloženy žádné pokuty. Kanalizacemi bylo odvedeno a ČOV vyčištěno 6 979 tis.m<sup>3</sup>, což je o cca 639 tis.m<sup>3</sup> více než v roce 1999.

Na všech kanalizacích a ČOV byla prováděna běžná údržba a opravy instalovaných zařízení. V souladu s plánem oprav a investic společnosti byly v roce 2000 realizovány opravy kanalizací v ulici Suchardy, Dobrovského, sběrače DN 1000 v Držovicích a oprava sběrače A na ČOV. Speciálními kanalizačními vozidly byly pro třetí osoby provedeny práce v celkovém finančním objemu cca 1 223 tis.Kč.

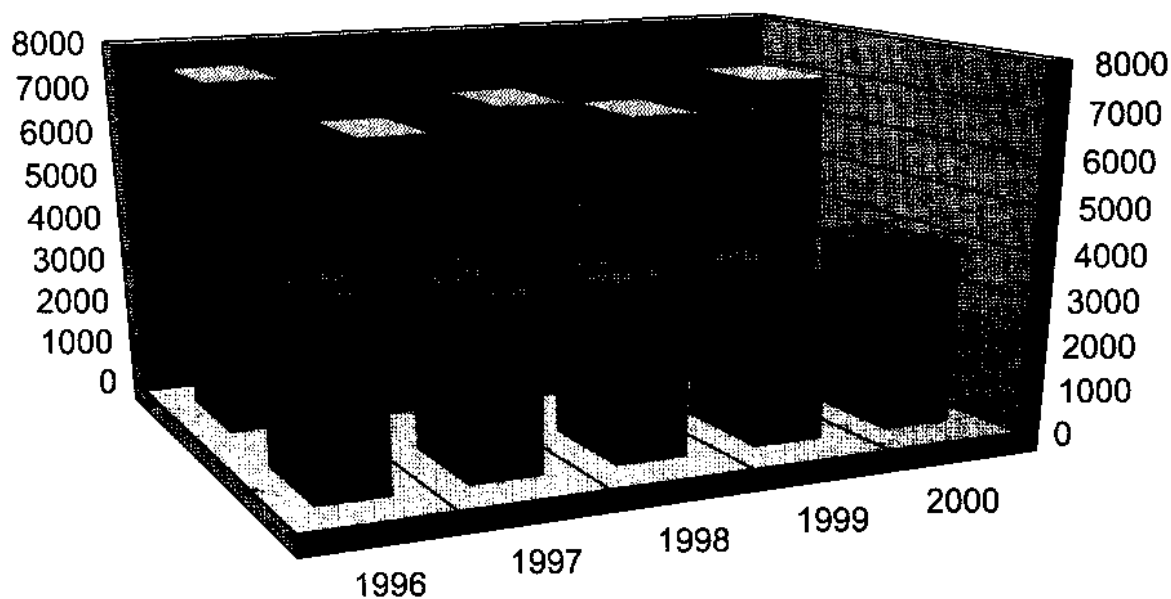
V roce 2000 pokračovala realizace investiční akce „ČOV Prostějov“. Celková prostavěnost ke konci roku 2000 činí 291 772 tis. Kč plus náklady na projekt uhrazené formou dotace ze zahraničí ve výši 32 738 tis. Kč.



## Kanalizace a ČOV - vybrané technicko provozní údaje.

Ukazatel	Měr. jedn.	1996	1997	1998	1999	2000
Počet obyvatel napojených na veř. kan.	počet	50 296	50 456	50 526	50 594	51 029
Z toho s čistírnami odpadních vod	počet	50 296	50 456	50 526	50 594	51 029
Počet čistíren odpadních vod	počet	4	4	4	4	4
Z toho mechanicko-biologické čistírny	počet	4	4	4	4	4
Kapacita čistíren odpadních vod	m <sup>3</sup> /den	17 590	17 590	17 590	17 590	17 590
Délka stokové sítě (bez přípojek)	km	127	128	128	128	128
Počet kanalizačních přípojek	ks	5 406	5 472	5 507	5 507	5 652
Délka kanalizačních přípojek	km	72	72	72	72	74
Množ. odp. vod vypuštěných do veř. kan.	tis.m <sup>3</sup>	4 120	3 853	3 752	3 695	4 000
z toho - splaškových	tis.m <sup>3</sup>	1 977	1 784	1 815	1 676	1 773
- průmyslových a ostatních	tis.m <sup>3</sup>	2 143	2 069	1 937	2 019	2 227
Množství čištěných odpadních vod	tis.m <sup>3</sup>	7 600	6 271	6 753	6 340	6 979
Úplaty za vyp. odp. vod do vod. toků	tis.Kč	1 678	1 640	672	2 182	691
Kaly produkované z ČOV (sušina)	t/rok	1 725	1 725	1 720	2 109	2 891

### Množství odpadních vod



■ Množ. odp. vod vypuštěných do veř. kan. tis. m<sup>3</sup>

■ Množ. čištěných odpadních vod tis. m<sup>3</sup>




### 7.3 OSTATNÍ ČINNOSTI SPOLEČNOSTI

VaK Prostějov a.s. jako jedna z mála organizací má akreditované laboratoře na pitnou i odpadní vodu včetně odběrné čety. V rámci své činnosti pro společnost nabízí laboratoře své služby jak občanům, tak i obcím a podnikatelským subjektům. V oblasti dodavatelské provádí VaK Prostějov opravy vodovodních řadů, realizaci vodovodních řadů a tlakových kanalizačních řadů. Dále společnost provádí zpracovávání provozních řadů pro provozování zařízení v oblasti vodního hospodářství.



*Pracoviště laboratoři pitných vod*



*Pracoviště polarografie v laboratoři odpadních vod*

**Činnost společnosti je zaměřena na:**

- provozování vodovodů, kanalizací a ČOV v majetku měst a obcí,
- čištění a prohlídky kanalizačních sítí,
- preventivní prohlídky vodovodních řadů, vyhledávání poruch včetně jejich odstranění, investiční činnost v oblasti vodárenství,
- dodávka, instalace a údržba vodoměrů,
- vypracovávání provozních řadů,
- provozování služeb cisternovými a fekálními vozy,
- provádění zemních prací,
- výstavba vodovodů a tlakových kanalizací,
- doprava.

Vlastními pracovníky technického úseku bylo v loňském roce zajištěno provádění revizí elektro, projektování drobných staveb pro potřeby získání stavebního povolení, byla organizována i veškerá projektová inženýrská příprava jednotlivých akcí oprav a investic.

Prvořadým zájmem společnosti je spokojenost zákazníků, která je závislá na péči a kvalitě služeb společností poskytovaných. Úkolem a povinností je neustále hledat cesty jak tyto služby zlepšovat. Zaměstnanci společnosti jsou připraveni řešit všechny podněty, každou reklamaci, případné stížnosti přímo v zákaznickém centru, které bylo pro zákazníky vybudováno.

## 7.4 PODNIKATELSKÉ ZÁMĚRY SPOLEČNOSTI PRO ROK 2001

V roce 2001 bude společnost realizovat následující podnikatelské záměry:

- zajistit dofinancování realizace investiční akce "ČOV Prostějov" v objemu 108,5 mil. Kč tak, aby tato mohla být v roce 2001 dokončena a proběhlo spuštění zkušebního provozu,
- připravit a realizovat další akce dle schváleného plánu oprav a investic,
- minimalizovat plánované náklady jednotlivých akcí oprav a investic, a to jak prostřednictvím obchodních soutěží, tak prováděním prací vlastními pracovníky,
- zajistit plynulé zásobování všech odběratelů pitnou vodou jakož i plynulé odvádění a čištění jejich odpadních vod,
- dokončit reorganizaci práce u jednotlivých útvarů společnosti v návaznosti na změnu organizační struktury.

## 7.5 OSTATNÍ ÚDAJE ROZHODNÉ PRO PODNIKATELSKOU ČINNOST SPOLEČNOSTI

Společnost není závislá na zvláštních patentech a licencích, průmyslových, obchodních nebo výrobních smlouvách nebo nových výrobních procesech.

Společnost nevede žádné soudní, správní nebo rozhodčí řízení, které mohou mít významný vliv na finanční situaci ani v předchozích dvou letech žádné spory nezažila.

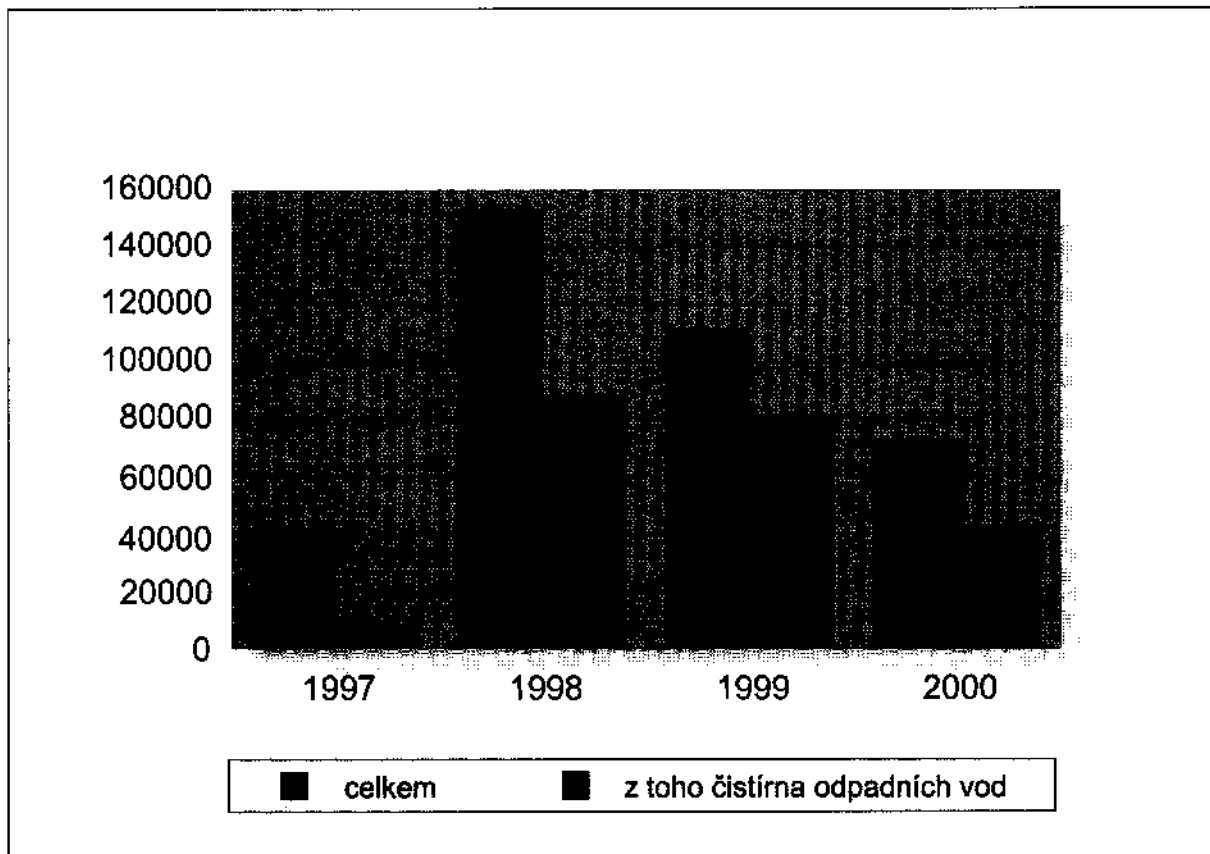
Do praxe nejsou zaváděny žádné převratné změny nebo poznatky výzkumu a vývoje.

Činnost společnosti je stabilní, nebyla přerušena ani se neuvažuje o přerušení činnosti v následujících letech.

## 7.6 INVESTICE

### 7.6.1 Přehled o hlavních investicích (v tis. Kč)


	1997	1998	1999	2000
hmotný majetek	42 253	147 976	111 221	72 512
nehmotný majetek	226	5 346	248	410
<b>celkem</b>	<b>42 479</b>	<b>153 322</b>	<b>111 469</b>	<b>72 922</b>
z toho čistírna odpadních vod *1)	8 379	88 394	81 195	42 804







## Přehled financování výstavby čistírny odpadních vod v Kralickém háji (v tis. Kč)

	1997	1998	1999	2000	Celkem
proinvestováno celkem	41 117	88 394	81 195	113 804	324 510
v tom - vlastní zdroje	2 379	11 394	11 195	4 304	29 272
komerční úvěry	0	0	18 000	0	18 000
příspěvek města Prostějova	0	27 000	2 000	6 500	35 500
návratné finanční výpomoci ze státního rozp.	0	50 000	35 000	32 000	117 000
dotace na kapitál. dovybavení ze stát. rozp.	6 000	0	15 000	0	21 000
dotace na pořízení investic ze stát. rozp.	0	0	0	71 000	71 000
dotace ze zahr. (Rakousko)-úhrada projektu	32 738	0	0	0	32 738

### Čistírna odpadních vod - struktura proinvestovaných finančních zdrojů do 31. 12. 2000



-  vlastní zdroje
-  komerční úvěry
-  příspěvek města Prostějova
-  návratné finanční výpomoci ze státního rozpočtu
-  dotace na kapitálové dovybavení ze státního rozpočtu
-  dotace na pořízení investic ze státního rozpočtu
-  dotace ze zahraničí (Rakousko)-úhrada projektu

\*1) - rozdíl investic do čistírny odpadních vod a investic celkem je dán financováním, v přehledu o hlavních investicích jsou pouze investice, které mají vliv na zvyšování hodnoty hmotného majetku (koresponduje s účetními výkazy), zdroje financování jsou vyčísleny včetně dotací na pořízení investic a dotací ze zahraničí, které v konečném důsledku snižují vstupní cenu majetku a není je proto možno započítávat jako investice v přehledu investic.

## 7.6.2 Finanční investice

Společnost neinvestovala finanční prostředky do nákupu akcií ani dluhopisů jiných emitentů a neprováděla investice v zahraničí.

## 8. EKONOMICKÉ VÝSLEDKY SPOLEČNOSTI

### 8.1 HOSPODÁŘSKÝ VÝSLEDEK

Zisk po zdanění z běžné činnosti připadající na jednu akcii a výše dividendy na akcii:

	1997	1998	1999	(v Kč) 2000
Zisk z běžné činnosti na akcii	13,01	7,89	4,74	2,86
Dividenda na akcii	0	0	0	-

Poznámka - zisk z běžné činnosti na akcii a dividenda na akcii – přepočteno na nominální hodnotu akcie 1.000,- Kč

### 8.2 HLAVNÍ EKONOMICKÉ VÝSLEDKY HOSPODAŘENÍ SPOLEČNOSTI

	(v tis. Kč)			
	1997	1998	1999	2000
<b>Tržby a výnosy:</b>				
Voda pitná	49 943	57 294	54 694	56 285
Voda odkanalizovaná	40 355	45 395	49 466	51 927
Stavebně montážní práce	1 838	1 706	8 032	6 621
Ostatní výkony a výnosy	17 697	14 206	16 543	15 375
Tržby a výnosy celkem	109 833	118 601	128 735	130 208

	(v tis. Kč)			
	1997	1998	1999	2000
<b>Náklady:</b>				
Spotřeba materiálu a energie	23 532	28 426	28 065	26 898
Služby	25 649	29 762	37 617	35 674
Mzdové náklady	18 010	20 177	22 004	21 839
Odměny členů statutárních orgánů	439	481	583	606
Náklady na sociální a zdravotní zabezpečení	6 477	7 221	7 809	7 744
Sociální náklady	450	596	622	657
Daně a poplatky	340	445	581	615
Jiné provozní náklady	3 180	2 550	4 570	11 650
Odpisy investičního majetku	16 251	18 503	17 772	18 961
Finanční náklady	60	56	430	776
Tvorba zák. opravných položek a rezerv	8 031	7 720	5 691	3 950
Ostatní náklady	528	121	461	99
Náklady celkem	102 947	116 058	126 205	129 469
Hospodářský výsledek - zisk po zdanění ( disponibilní)	6 886	2 543	2 530	739

(v tis. Kč)

<b>VÝKAZ ZISKU A ZTRÁT</b>		<b>1997</b>	<b>1998</b>	<b>1999</b>	<b>2000</b>
I+II	Výkony a prodej zboží	98 108	112 305	117 047	118 261
I+II.1.	z toho: tržby za prod. vl. výr., služ. a zboží	95 411	107 619	114 828	118 036
II.2.	Změny stavu vnitr. zásob vlastní výroby	0	0	0	0
II.3.	Aktivace	2 697	4 686	2 219	225
A+B	Výkon.spotřeba a nákl. na prodej zboží	49 181	58 188	65 682	62 572
+	Přidaná hodnota	48 927	54 117	51 365	55 689
C	Osobní náklady	25 376	28 475	31 018	30 846
E	Odpisy nehm. a hm. inv. majetku	16 251	18 503	17 772	18 961
IV+V	Zúčt. rezerv, opr. pol. a čas. rozl. prov. výn.	8 104	5 301	9 543	7 497
G+H	Zúčt. rezerv, opr. pol. a čas. rozl. prov. nákl.	8 031	7 720	5 691	3 950
III+VI+VII	Jiné provozní výnosy	236	355	838	4 367
D+F+I+J	Jiné provozní náklady	3 520	2 995	5 151	12 265
*	<b>Provozní hospodářský výsledek</b>	<b>4 089</b>	<b>2 080</b>	<b>2 114</b>	<b>1 531</b>
XI+XII	Zúčt. rezerv a opr. pol. do fin. výnosů	0	0	0	0
L+M	Tvorba rez. a opr. pol. na fin. náklady	0	0	0	0
VI+X+XI+XII+XIV+XV	Jiné finanční výnosy	8	528	12	6
K+N+O+P+R	Jiné finanční náklady	518	56	593	612
*	<b>Hos. výsl. z fin. oper. vč. daně z př. z běž. č.</b>	<b>-510</b>	<b>472</b>	<b>-581</b>	<b>-606</b>
**	<b>Hosp.výsledek za běžnou činnost</b>	<b>3 579</b>	<b>2 552</b>	<b>1 533</b>	<b>925</b>
XVI	Mimořádné výnosy	3 835	112	1 295	77
S+T	Mimořádné náklady	528	121	298	263
*	<b>Mimořádný hosp. výsledek</b>	<b>3 307</b>	<b>-9</b>	<b>997</b>	<b>-186</b>
***	<b>Hosp. výsledkek - zisk po zdanění</b>	<b>6 886</b>	<b>2 543</b>	<b>2 530</b>	<b>739</b>

(v tis. Kč)

<b>ROZVAHA</b>		<b>1997</b>	<b>1998</b>	<b>1999</b>	<b>2000</b>
	<b>AKTIVA CELKEM</b>	<b>409 422</b>	<b>555 407</b>	<b>642 462</b>	<b>691 167</b>
A.	pohledávky za upsané vlastní jmění	0	0	0	0
B.	stálá aktiva	374 917	509 735	602 453	654 048
B.I.	nehmotný investiční majetek	271	5 533	5 181	5 467
B.II.	hmotný investiční majetek	374 646	504 202	597 272	648 581
B.III.	finanční investice	0	0	0	0
C.	oběžná aktiva	31 244	37 009	27 718	25 293
C.I.	zásoby	3 856	4 027	4 048	2 849
C.II.	dlouhodobé pohledávky	0	0	0	0
C.III.	krátkodobé pohledávky	24 919	30 742	21 848	21 219
C.IV.	finanční majetek	2 469	2 240	1 822	1 225
D.	ostatní aktiva	3 261	8 663	12 291	11 826
	<b>PASIVA CELKEM</b>	<b>409 422</b>	<b>555 407</b>	<b>642 462</b>	<b>691 167</b>
A.	vlastní jmění	324 120	374 538	414 163	429 840
A.I.	základní jmění	274 995	323 629	323 629	323 629
A.II.	kapitálové fondy	2 359	2 359	40 259	56 185
A.III.	fondy ze zisku	27 963	28 558	28 584	28 972
A.IV.	hospodářský výsledek minulých let	11 917	17 449	19 161	20 315
A.V.	hospodářský výsledek běžného účetního období	6 886	2 543	2 530	739
B.	cizí zdroje	84 486	179 654	227 689	260 570
B.I.	rezervy	11 000	12 150	5 750	1 894
B.II.	dlouhodobé závazky	56 342	75 917	71 686	71 689
B.III.	krátkodobé závazky	17 025	41 527	60 253	49 487
B.IV.	bankovní úvěry a výpomoci	119	50 060	90 000	137 500
B.IV.1.	z toho : dlouhodobé bankovní úvěry a výpomoci	119	50 060	85 000	135 000
C.I.	ostatní pasiva	816	1 215	610	757

### 8.3 ÚDAJE O OČEKÁVANÉ HOSPODÁŘSKÉ A FINANČNÍ SITUACI

Společnost má předpoklady pro další růst hospodářských výsledků roku 2000 (co se týče objemu výkonů) i v roce 2001. Předpokládaný objem zisku v roce 2001 činí 389 tis. Kč. Důležitými limitujícími faktory však bude celkový vývoj výkonnosti ekonomiky v České republice a růst reálné kupní síly obyvatelstva.

### 8.4 BANKOVNÍ ÚVĚRY


Dlouhodobé bankovní úvěry - v účetním období společnost čerpala návratnou finanční výpomoc (dále NFV) ze státního rozpočtu ve výši 32 mil. Kč na financování rekonstrukce čistírny odpadních vod Prostějov. Po dobu výstavby byla čerpána NFV v celkové výši 117 mil. Kč. Splatnost NFV je 10 let po dokončení stavby. Dne 10.3.2000 byla uzavřena smlouva o úvěru u Komerční banky, a.s., pobočka Prostějov na 18 mil. Kč. Prostředky jsou čerpány na financování výstavby čistírny odpadních vod. Splatnost úvěru je k 10.3.2010.

### 8.5 DALŠÍ VÝZNAMNÉ SKUTEČNOSTI

Na základě rozhodnutí představenstva o navýšení základního jmění (prosinec 2000) byl podán návrh ke Krajskému soudu v Brně. Jedná se o navýšení ve výši 25,5 mil. Kč vydáním akcií na jméno v počtu 51 ks v nominální hodnotě 500 000 Kč. Navýšení je realizováno z důvodu finanční participace Města Prostějova na výstavbě čistírny odpadních vod v předchozích letech ve formě finančního vkladu do společnosti ve výši 25,5 mil. Kč. Zapsání navýšení základního jmění do obchodního rejstříku bude uskutečněno v prvním pololetí 2001.

Změna organizační struktury od 1. ledna 2001. Dochází k redukci útvarů z původních 5 na 3 a to na útvar ředitele, útvar obchodně-ekonomický a útvar provozně-technický.

V jednání je uzavření smlouvy o úvěru na financování rekonstrukce čistírny odpadních vod Prostějov ve výši 33 mil. Kč se splatností v roce 2008. Jednání probíhá s Československou obchodní bankou, divizí IPB, Olomouc. Předpokládá se uzavření smlouvy je v dubnu 2001.





## 9. NÁVRH NA ROZDĚLENÍ ZISKU ZA ROK 2000

Hospodářský výsledek před zdaněním	575 648,94 Kč
daň z příjmů	-163 800,- Kč
<b>Disponibilní zisk (po zdanění)</b>	<b>739 448,94 Kč</b>


Návrh na rozdělení disponibilního zisku:

➤ zákonný příděl do rezervního fondu ve výši 5 % ze zisku	37 000,- Kč
➤ příděl do sociálního fondu ve výši 1,5 % ze mzdových n.	327 157,83 Kč
➤ příděl do fondu odměn	250 000,- Kč
➤ tantiémy	40 000,- Kč
➤ příděl do investičního fondu	85 291,11 Kč

V souladu s potřebami společnosti a nutností zajistit finanční prostředky na výstavbu ČOV navrhuji převést nerozdělený zisk minulých let do investičního fondu:

### Návrh na převedení nerozděleného zisku minulých let:

<b>Nerozdělený zisk minulých let</b>	<b>20 314 708,99 Kč</b>
➤ převod do investičního fondu	20 314 708,99 Kč



## 10. VYJÁDŘENÍ DOZORČÍ RADY K ÚČETNÍ ZÁVĚRCE A ROZDĚLENÍ ZISKU

Dozorčí rada přezkoumala dne 20. 04. 2001 roční účetní závěrku, zprávu auditora o jejím ověření a návrh na rozdělení zisku za rok 2000 předložený představenstvem společnosti a doporučuje valné hromadě roční účetní závěrku i návrh na rozdělení zisku za rok 2000, včetně převodu nerozděleného zisku z minulých let do investičního fondu, schválit.

## 11. VÝROK AUDITORA

### Zpráva auditora.

*Výrok auditora určený akcionářům **akciové společnosti Vodovody a kanalizace Prostějov, a.s.** o ověření účetní závěrky k 31. prosinci 2000*

*Provedli jsme ověření přiložené účetní závěrky k 31. prosinci 2000.*

*Za vedení účetnictví, jeho správnost, úplnost a průkaznost včetně sestavení účetní závěrky odpovídá představenstvo společnosti. Naši úlohou je získat všechny informace, které jsou podle našeho nejlepšího vědomí nezbytné pro ověření účetní závěrky, a vyjádřit názor na účetní závěrku.*

*Ověření účetní závěrky bylo provedeno v souladu se zákonem o auditorech a Komoře auditorů České republiky, auditorskými směrnicemi vydanými Komorou auditorů České republiky a dalšími předpisy, které se váží k provádění auditu. Tyto předpisy vyžadují, abychom plánovali a provedli audit s cílem získat přiměřenou míru jistoty, že účetní závěrka neobsahuje významné nesprávnosti.*

*Náš audit zahrnoval posouzení správnosti a vhodnosti účetních postupů a významných odhadů použitých účetní jednotkou při sestavení účetní závěrky a rovněž zhodnocení celkové prezentace účetní závěrky.*

*Ověřování úplnosti a průkaznosti částek a informací uvedených v účetní závěrce bylo provedeno výběrovým způsobem při respektování významnosti vykazovaných skutečností. Dostatečnost a vhodnost důkazních informací se řídila úsudkem auditora na základě výběru významných položek účetní závěrky.*

*Domníváme se, že provedený audit dává přiměřený podklad pro vyjádření našeho výroku.*

*Podle našeho názoru účetní závěrka ve všech významných ohledech věrně zobrazuje majetek, závazky a vlastní jmění společnosti **Vodovody a kanalizace Prostějov, a.s.** k 31. prosinci 2000 a výsledek hospodaření za účetní období roku 2000 v souladu se zákony a účetními předpisy platnými v České republice.*

*Ověřili jsme soulad informací o auditované společnosti za uplynulé období, uvedených v této výroční zprávě, s ověřovanou účetní závěrkou. Podle našeho názoru jsou účetní informace ve všech významných ohledech v souladu s touto účetní závěrkou, z níž byly převzaty. Jiné než účetní informace získané z účetní závěrky a účetních knih společnosti jsme však neověřovali.*

*V Prostějově 19. dubna 2001*

Weida, s.r.o.  
Krasická 61  
796 01 Prostějov  
číslo licence KA ČR 220

Weidová

Ing. Dana Weidová  
jednatelka společnosti  
odpovědná auditorka  
dekret číslo 1801

## **12. ÚDAJE O OSOBÁCH ODPOVĚDNÝCH ZA VÝROČNÍ ZPRÁVU A OVĚŘENÍ ÚČETNÍ ZÁVĚRKY**

### **12.1 OSOBY ODPOVĚDNÉ ZA VÝROČNÍ ZPRÁVU**

Pan Dušan Marko, r. č. 600714/1888, Česká 24, Prostějov, předseda představenstva Vodovody a kanalizace Prostějov, a. s., Krapkova 26, Prostějov,

Ing. Miroslav Zikmund, r. č. 400402/467, Tylova 71, Prostějov, předseda dozorčí rady Vodovody a kanalizace Prostějov, a. s., Krapkova 26, Prostějov,

Ing. Libor Hruška, r. č. 510511/220, Rybízová 3, Brno, prokurista, ředitel společnosti Vodovody a kanalizace Prostějov, a. s., Krapkova 26, Prostějov,

paní Věra Sochůrková, r. č. 635831/1971, Moravská 1, Prostějov, členka dozorčí rady a hlavní účetní Vodovody a kanalizace Prostějov, a. s., Krapkova 26, Prostějov,

Ing. Stanislav Chudáček, r. č. 640709/2197, Kmochova 2, Olomouc, obchodně-ekonomický náměstek Vodovody a kanalizace Prostějov, a. s., Krapkova 26, Prostějov,

Ing. Jiří Suchánek, r. č. 631202/1452, Dolní 47, Prostějov, člen dozorčí rady a provozně-technický náměstek Vodovody a kanalizace Prostějov, a. s., Krapkova 26, Prostějov.

Čestná prohlášení výše uvedených osob obsažena v příloze výroční zprávy.

### **12.2 ÚDAJE O AUDITOROVI SPOLEČNOSTI, KTERÝ OVĚŘIL ÚČETNÍ ZÁVĚRKU**

#### **rok 1998, 1999**

Ing. Vlastimil Weida, r. č. 630117/0513, Krasická 61, Prostějov, dekret číslo 1327, Weida, s. r. o., Krasická 61, Prostějov, číslo licence KA ČR 220.

#### **rok 2000**

Ing. Dana Weidová, r. č. 636206/0826, Krasická 61, Prostějov, dekret číslo 1801, Weida, s. r. o., Krasická 61, Prostějov, číslo licence KA ČR 220.

<b>PENĚŽNÍ TOK k 31. 12. 2000</b> (v celých tisících Kč)			
označ.	v tis. Kč \ období	2 000	1 999
<b>P.</b>	<b>Stav peněžních prostředků a peněžních ekvivalentů na zač. období</b>	<b>1 822</b>	<b>2 240</b>
<b>Z.</b>	<b>Účetní hospodářský výsledek za běžnou činnost</b>	<b>761</b>	<b>1 696</b>
A.1.	Úpravy o nepeněžní operace	21 762	10 749
A.1.1.	Odpisy stálých aktiv	23 332	18 618
A.1.1.1.	Odpisy stálých aktiv - investičního majetku	18 961	18 299
A.1.1.2.	Odpis opravné položky k úplatně nabytému majetku	0	0
A.1.1.3.	Odpis pohledávek	4 371	319
A.1.2.	Změna stavu opravných položek, rezerv, změna zůstatků přechodných účtů	-2 936	-8 085
A.1.2.1.	Změna zůstatku rezerv	-3 856	-6 400
A.1.2.2.	Změna zůstatků časového rozlišení a dohadných položek	612	-4 233
A.1.2.3.	Změna zůstatků opravných položek ke stálým aktivům	0	0
A.1.2.4.	Změna zůstatků opravných položek k zásobám	400	0
A.1.2.5.	Změna zůstatků opravných položek ke krátkodobému finančnímu majetku	0	0
A.1.2.6.	Změna zůstatků opravných položek k pohledávkám	-92	2 548
A.1.3.	Zisk (ztráta) z prodeje stálých aktiv	929	-139
A.1.3.1.	Zisk (ztráta) z prodeje stálých aktiv bez oceňovacích rozdílů	929	-139
A.1.3.2.	Zúčtování oceňovacích rozdílů z kapitálových účastí	0	0
A.1.4.	Výnosy z dividend a podílů na zisku	0	0
A.1.5.	Vyúčtované nákladové a výnosové úroky	437	355
A. *	<b>Čistý peněžní tok z provozní činnosti 1 před zdaněním, změn. prac. kap. a mim. poř.</b>	<b>22 523</b>	<b>12 445</b>
A.2.	Změna potřeby pracovního kapitálu	-16 606	29 499
A.2.1.	Změna stavu pohledávek z provozní činnosti	-4 142	5 794
A.2.2.	Změna stavu krátkodobých závazků z provozní činnosti	-13 263	23 726
A.2.3.	Změna stavu zásob	799	-21
A. **	<b>Čistý peněžní tok z provozní činnosti 2 před zdaněním a mimořádnými položkami</b>	<b>5 917</b>	<b>41 944</b>
A.3.	Výdaje z plateb úroků - placené úroky s výjimkou kapitalizovaných úroků	-443	-367
A.3.1.	Vyúčtované nákladové úroky	-443	-367
A.3.2.	Změna zůstatků časového rozlišení nákladových úroků	0	0
A.3.3.	Změna stavu krátkodobých závazků z vyúčtovaných úroků	0	0
A.4.	Přijaté úroky	6	12
A.4.1.	Vyúčtované výnosové úroky	6	12
A.4.2.	Změna zůstatků časového rozlišení výnosových úroků	0	0
A.4.3.	Změna stavu pohledávek z vyúčtovaných úroků	0	0
A.5.	Zaplacená daň z příjmů za běžnou činnost a za doměrky daně za minulá období	645	70
A.5.1.	Zúčtovaná daň z příjmů (591,592,595)	164	-163
A.5.2.	Změna stavu závazků z daně z příjmů (341)	0	0
A.5.3.	Změna stavu pohledávek z daně z příjmů (341)	481	233
A.6.	Příjmy a výdaje spojené s mimořádnými účetními případy	-178	997
A.6.1.	Výnosy a náklady spojené s mimořádnými účetními případy	-186	997
A.6.2.	Změna stavu pohledávek mimořádné činnosti	11	0
A.6.3.	Změna stavu závazků z mimořádné činnosti	-3	0
<b>A. ***</b>	<b>Čistý peněžní tok z provozní činnosti</b>	<b>5 947</b>	<b>42 656</b>

označ.	v tis. Kč \ období	2 000	1 999
B.1.	Výdaje spojené s pořízením stálých aktiv	-72 923	-111 469
B.1.1.	Nabytí hmotného investičního majetku	-72 513	-111 221
B.1.2.	Nabytí nehmotného investičního majetku	-410	-248
B.1.3.	Nabytí finančních investic	0	0
B.1.4.	Změna stavu závazků z pořízení IM	0	0
B.2.	Příjmy z prodeje stálých aktiv	1 439	591
B.2.1.	Výnosy z prodeje hmotného a nehmotného investičního majetku	1 439	591
B.2.2.	Výnosy z prodeje finančních investic	0	0
B.2.3.	Změna stavu pohledávek z prodeje IM	0	0
B.3.	Půjčky a úvěry spřízněným osobám	0	0
<b>B.***</b>	<b>Čistý peněžní tok vztahující se k investiční činnosti</b>	<b>-71 484</b>	<b>-110 878</b>
C.1.	Změna stavu dlouhodobých popř. krátkodobých závazků	50 003	30 709
C.1.1.	Změna stavu střednědobých a dlouhodobých úvěrů	50 000	34 940
C.1.2.	Změna stavu ostatních dlouhodobých závazků	3	-4 231
C.1.3.	Změna stavu krátkodobých finančních závazků	0	0
C.2.	Dopady změn vlastního jmění na peněžní prostředky	14 937	37 095
C.2.1.	Zvýšení peněžních prostředků ze zvýšení základního jmění a rezervního fondu	0	0
C.2.1.1.	Předpis zvýšení základního jmění, rezervního fondu a emisního ážia	0	0
C.2.1.2.	Změna stavu pohledávek z finanční činnosti	0	0
C.2.2.	Vyplacení podílů na vlastním jmění společníkům	0	0
C.2.3.	Peněžní dary a dotace do vlastního jmění, i dary pohledávek a finančního majetku	15 926	37 900
C.2.4.	Úhrada ztráty společníky	0	0
C.2.5.	Přímé platby na vrub fondů	-849	-810
C.2.6.	Vyplacené dividendy nebo podíly na zisku	-140	5
C.2.6.1.	Nárok na dividendy nebo podíly na zisku	-140	5
C.2.6.2.	Změna stavu závazků z výplaty dividend nebo podílů	0	0
C.3.	Přijaté dividendy a podíly na zisku	0	0
<b>C.***</b>	<b>Čistý peněžní tok vztahující se k finanční činnosti</b>	<b>64 940</b>	<b>67 804</b>
D.	Rozdíl	0	0
F.	Čisté zvýšení, resp. snížení peněžních prostředků	-597	-418
<b>R.</b>	<b>Stav peněžních prostředků a peněžních ekvivalentů na konci období</b>	<b>1 225</b>	<b>1 822</b>

