

Zpráva o stavu společnosti v roce 2000



1. Identifikační údaje společnosti	4
2. Historie a poslání společnosti	5
3. Organizační uspořádání společnosti	6
4. Složení orgánů společnosti	7
5. Zpráva představenstva	8
6. Personální, mzdová a sociální politika	12
7. Finanční hospodaření	13
8. Výkaz zisků a ztrát	14
9. Rozvaha	16
10. Přehled o peněžních tocích	20
11. Provozní činnost	21
12. Obchodní činnost	21
13. Informační systémy	22
14. Stanovisko dozorčí rady k roční účetní závěrce za rok 2000	23
15. Výrok auditora	24

2. Historie a poslání společnosti

Akciová společnost Vodovody a kanalizace Zlín byla založena v roce 1993, a to privatizací státního podniku Jihomoravské vodovody a kanalizace, odštěpný závod Zlín.

Společnost byla privatizována v hodnotě základního jmění téměř 930 milionů korun. Hlavními akcionáři se staly zejména města a obce okresu Zlín, kteří vlastní téměř 93 % majetku.

Činnost společnosti navázala na práci jejich předchůdců - Okresní vodohospodářské správy ve Zlíně, později již zmiňovaných Jihomoravských vodovodů a kanalizací.

Poslání společnosti je formulováno v podnikatelském záměru při založení společnosti. Ten vychází z faktu, že akciová společnost Vodovody a kanalizace Zlín má v regionu Zlín přirozené monopolní postavení. Regulace ceny vody se přesunula ze státu na města a obce, které mají rozhodující slovo v orgánech společnosti. O tom, že tento vliv je využíván v maximální možné míře svědčí to, že cena vody se pohybuje v průměrných hodnotách ve srovnání s ostatními vodohospodářskými podniky.

Společnost postupným snižováním rozdílu mezi cenami pro obyvatelstvo a pro podnikatelské subjekty sjednotila v roce 2000 cenu pro všechny subjekty.

Společnost dodržuje cenovou strategii minimalizovat cenu tvorbou nízkého zisku a úsporami provozních nákladů.

V minulém období se společnost zabývala zejména dodávkou pitné vody a odváděním odpadních vod od obyvatelstva, průmyslu a zemědělství. S těmito hlavními činnostmi souvisela řada dalších podpůrných aktivit, jako je laboratorní sledování jakosti, dálkové řízení dodávky vody, rekonstrukce vodovodních a kanalizačních řadů a objektů.

Společnost v roce 1997 postihly katastrofální povodně, a to zejména proto, že v zaplavených oblastech jsou lokalizovány významné zdroje pitné vody, čistírny odpadních vod a s tím související infrastruktura rozvody. V roce 1997 se podařilo napravit většinu škod způsobených povodní na zařízeních na jímání surové vody, a v roce 1998 dokončit úpravy poškozených objektů a provést preventivní opatření pro omezení vlivu případných dalších živelných událostí.

Představenstvo akciové společnosti předkládá tuto výroční zprávu za rok 2000 s cílem dokumentovat výsledky činnosti organizace v roce 2000.

Důležité události v historii společnosti:

- 1993** - Privatizace státního podniku Jihomoravské vodovody a kanalizace, vznik akciové společnosti Vodovody a kanalizace Zlín.
- 1995** - Zahájení rekonstrukce úpravny vody v Tlumačově, jednoho ze dvou nejdůležitějších zařízení pro úpravu pitné vody.
- 1997** - Zajištění zásobování vodou obyvatelstva v době povodní, rychlá obnova vodohospodářských zařízení poškozených povodní.
- 1998** - Valná hromada společnosti přijala Pravidla na zvyšování základního jmění a vydávání akcií. Představenstvo na základě pověření valnou hromadou rozhodlo o navýšení základního jmění a postupném přebírání vodohospodářských zařízení vybudovaných za dobu existence společnosti.
- 1999** - Společnost vypracovala Strategický záměr rozvoje akciové společnosti Vodovody a kanalizace Zlín, a.s. pro léta 2000 - 2004. Společnost získala certifikát EMS osvědčující úspěšné zavedení normy ISO 14001.
- 2000** - Pokračovalo přebírání vodohospodářských zařízení od měst a obcí. Společnost přesáhla 1 miliardu základního jmění. Společnost se zabývala přípravou strategické investice, kterou je rekonstrukce Úpravny vody Klečůvka. Další významnou akcí bylo uvedení do zkušebního provozu rekonstruované části čistírny odpadních vod v Malenovicích.

1. Identifikační údaje společnosti

Obchodní jméno: **Vodovody a kanalizace Zlín, a. s.**
Datum vzniku: 1. prosince 1993
Identifikační číslo: 49 45 45 61
Sídlo: Zlín, tř. T. Bati 383, PSČ 760 49
Právní forma: akciová společnost
Základní jmění k 31. 12. 2000: 1.030.018.000,- Kč

Struktura akcií v hodnotě 1.000,- Kč

- akcie na jméno 962.431 ks
- akcie na majitele 67.586 ks
- akcie se zvláštními právy 1 ks

Vodovody a kanalizace Zlín jsou akciovou společností, která byla založena dle zákona č. 92/1991 Sb., o podmínkách převodu majetku státu na jiné osoby, ve znění zákona č. 210/1993 Sb.

Největší podíl majetku ve formě akcií drží města a obce. Podíl akcií v držení měst a obcí činí 93 % z celkového počtu akcií. Prostřednictvím 1 akcie se zvláštními právy si stát zajišťuje svůj vliv na zásobování vodou a odvádění a likvidaci odpadních vod v území působnosti společnosti.


INSTITUT PRO TESTOVÁNÍ A CERTIFIKACI, a. s.
Zlín, Česká republika

C E R T I F I K Á T
Certifikační orgán č. 3646
potvrzuje na základě auditu, že

Vodovody a kanalizace Zlín, a. s.,
Zlín, Česká republika

má vybudovaný, dokumentovaný a zavedený systém
environmentálního managementu
podle
ČSN EN ISO 14001:1997

rozsah platnosti

Úprava a rozvod pitných vod, odkanalizování a čistění odpadních vod

Certifikát č.: 99 0003 FMS

Schválen a vydán: 8.12.1999
Platnost do: 31.12.2000


vedoucí certifikačního
orgánu



3. Organizační uspořádání společnosti

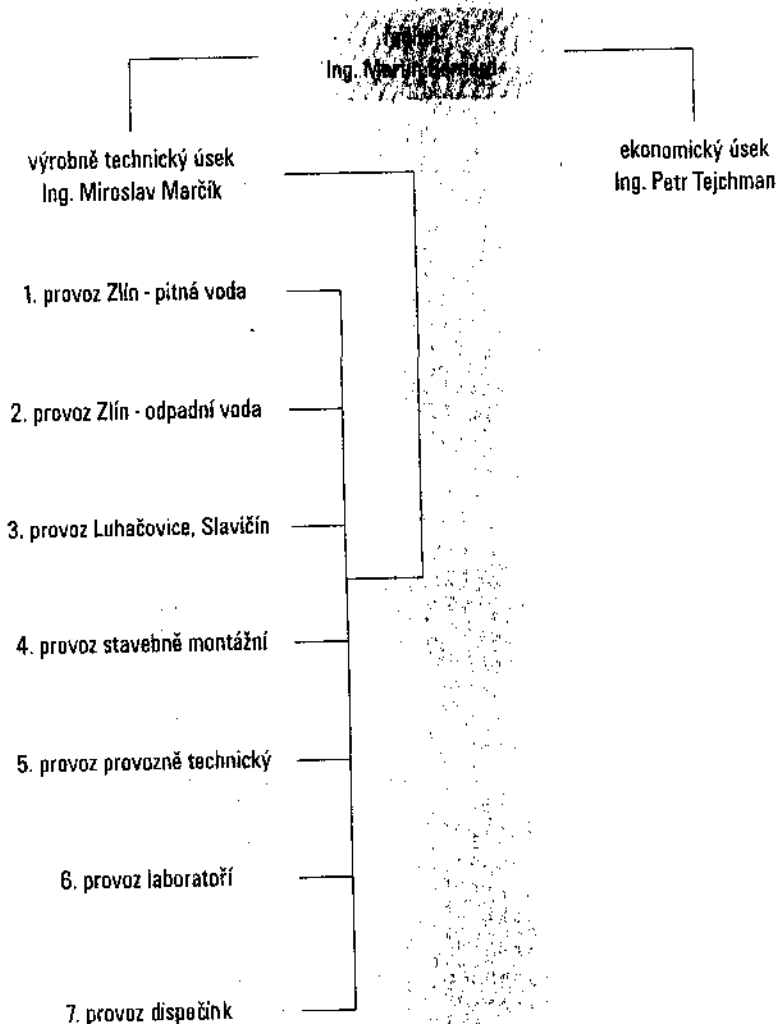
Vodovody a kanalizace Zlín, a. s. jsou akciovou společností, která byla založena dle zákona č. 92/1991 Sb., o podmínkách převodu majetku státu na jiné osoby, ve znění zákona č. 210/1993 Sb.

Největší podíl majetku ve formě akcií drží města a obce. Prostřednictvím jedné akcie se zvláštními právy si stát zajišťuje svůj vliv na zásobování vodou a odvádění a likvidaci odpadních vod v území působnosti společnosti.

Nejvyšším orgánem společnosti je valná hromada. Ta volí a odvolává sedmičlenné představenstvo a tři členy pětičlenné dozorčí rady. V čele společnosti stojí ředitel, který je jmenován a odvoláván představenstvem. Organizační struktura v roce 2000 byla zachována, pouze došlo k vyčlenění některých odborných činností zajišťovaných provozem Zlín - pitná voda a vzniku samostatného provozu dispečink.

Organizačně se společnost dělila na dva základní úseky

- úsek výrobně technického náměstka
- úsek ekonomického náměstka



1. Představenstvo společnosti

Do náhradní valné hromady dne 22. prosince 2000 byli členy představenstva

Ing. Oldřich Rybařík - předseda představenstva
MVDr. Stanislav Mišák - místopředseda představenstva
Ing. Vladimír Dařka - člen
František Cívela - člen
Ing. Dalibor Maniš - člen
Ing. Pavel Studeník - člen
Ing. Martin Bernard - člen

Náhradní valná hromada dne 22. prosince 2000 odvolala členy představenstva

Ing. Oldřicha Rybaříka, MVDr. Stanislava Mišáka, Ing. Vladimíra Dařku,
Františka Cívelu, Ing. Dalibora Maníše a Ing. Pavla Studeníka.

Náhradní valná hromada dne 22. prosince 2000 zvolila nové členy představenstva

Ing. Milana Soldána, MVDr. Stanislava Mišáka, Mgr. Tomáše Ůlehlu,
Jaromíra Šebíka, Ing. Dalibora Maníše, Ing. Pavla Studeníka.

Představenstvo pak pracovalo v tomto složení:

Ing. Milan Soldán - předseda představenstva
MVDr. Stanislav Mišák - místopředseda představenstva
Mgr. Tomáš Ůlehla - člen
Jaromír Šebík - člen
Ing. Dalibor Maniš - člen
Ing. Pavel Studeník - člen
Ing. Martin Bernard - člen

2. Dozorčí rada

Dozorčí rada pracovala v tomto složení:

Mgr. Marcela Honajzrová - předsedkyně
MUDr. Jiří Sýkora - člen
Zdeněk Blanař - člen
Ing. Pavel Krajča - člen, volený zaměstnanci
Pavel Coufalík - člen, volený zaměstnanci

3. Vedení společnosti

Ing. Martin Bernard - ředitel společnosti
Ing. Miroslav Marčík - výrobně technický náměstek
Ing. Petr Tejchman - ekonomický náměstek

4. Složení orgánů společnosti

5. Zpráva představenstva

Představenstvo akciové společnosti Vodovody a kanalizace Zlín, předkládá valné hromadě tuto zprávu o plnění podnikatelského záměru a činnosti společnosti v roce 2000.

Zpráva je zaměřena zejména na hodnocení činnosti představenstva a hospodaření společnosti.

Do náhradní valné hromady dne 22. prosince 2000 byli členy představenstva

Ing. Oldřich Rybařík - předseda představenstva
MVDr. Stanislav Mišák - místopředseda představenstva
Ing. Pavel Studeník
Ing. Dalibor Maniš
František Cíveta
Ing. Vladimír Dařka
Ing. Martin Bernard

Po náhradní valné hromadě dne 22. prosince 2000
pracovalo představenstvo ve složení

Ing. Milan Soldán - předseda představenstva
MVDr. Stanislav Mišák - místopředseda představenstva
Ing. Pavel Studeník
Ing. Dalibor Maniš
Mgr. Tomáš Ulehla
Jaromír Šebík
Ing. Martin Bernard

Představenstvo se pravidelně scházelo na svých jednáních, kde se zabývalo řízením společnosti.

Na svých jednáních projednávalo zejména:

- omezení převoditelnosti akcií v souvislosti s požadavkem Ministerstva zemědělství jako podmínkou přidělení dotací z fondu Ministerstva zemědělství ČR
- prodejem nepotřebných pozemků a budov, výkupem pozemků nutných pro zřízení staveb či pásem hygienické ochrany
- řešením pohledávek největších dlužníků společnosti
- hospodařením společnosti
- byly stanoveny zásady jednotného postupu při nakládání s přebytečným a neupotřebitelným majetkem v podmínkách VaK Zlín
- byly stanoveny zásady pro uplatnění zákona č. 199/1994 Sb. o zadávání veřejných zakázek v akciové společnosti
- představenstvo se zabývalo přípravou a realizací stavby Úpravny vody Tlumačov – rekonstrukce kalového hospodářství
- představenstvo na základě zákona o zadávání veřejných zakázek stanovilo finanční instituci, která bude financovat stavbu Úpravny vody Klečůvka
- dále se představenstvo zabývalo přípravou mimořádné a náhradní valné hromady, které se konaly na žádost akcionáře Statutárního města Zlín
- představenstvo prověřilo postup při prodeji pozemků a bytů v Tlumačově zaměstnancům společnosti
- byl připraven a odsouhlasen finanční a investiční plán společnosti pro rok 2001.

V roce 2000 bylo vynaloženo 74. mil. Kč na rekonstrukce vodovodních a kanalizačních řadů, centrálního vodohospodářského dispečinku a na rekonstrukce vodohospodářských objektů.

Největšími investicemi byly:

- ČOV Malenovice – rekonstrukce etapa 1C – 1 fáze - 15,6 mil. Kč
- Úprava vody Vysoké Pole – intenzifikace – 3 mil. Kč
- Úprava vody Tumačov – rekonstrukce kalového hospodářství – 9,7 mil. Kč
- ČOV Luhačovice – provzdušňování – 5 mil. Kč
- Rekonstrukce čerpací stanice Štěrkoviště Kvasice – 2,5 mil. Kč
- Otrokovice – rekonstrukce vodovodu Bahňák – 2,2 mil. Kč
- Kudlov – rekonstrukce vodovodního řadu – 4 mil. Kč
- Přivaděč Tumačov – Otrokovice – Malenovice I. etapa – 4,6 mil. Kč
- Přečhod na frekvenci 400 Mhz u dálkově řízených objektů – 1,5 mil. Kč
- Centrální vodohospodářský dispečink Zlín – náhrada zařízení TZS – 3,6 mil. Kč
- Napajedla protipovodňová opatření – 1,8 mil. Kč

Na opravy kanalizačních a vodovodních zařízení bylo vynaloženo celkem 46 mil. Kč. Z toho bylo provedeno 20,4 mil. Kč dodavatelským způsobem. Největšími opravami byly:

- Úprava vody Dešná – oprava zařízení - 496 005,00 Kč
- Vodujem Veselá – oprava - 694 416,10 Kč
- Zlín – Podvesná – bezvýkopová oprava kanalizace - 1 851 500,00 Kč
- Otrokovice – Wukerova – bezvýkopová oprava kanalizace – 1 799 160,00 Kč
- Valašské Klábčuky – oprava kanalizace - 1 092 200,00 Kč
- VaK Zlín – Louky – oprava elektroinstalací v garážích - 350 929,00 Kč
- LIAZ – ČAK, ZL 39 – 72 generální oprava - 448 695,00 Kč

Vodovody a kanalizace Zlín, a.s. vyrobila v roce 2000 12,6 mil. m³ pitné vody a od a. s. Vodovody a kanalizace Vsetín jsme koupili 855 tis. m³ pitné vody. Ztráty vody činily 2 372 tis. m³, což je 17,95 %.

V okrese Zlín bylo opraveno 1 753 poruch na vodovodních řadech a objektech. Bylo vybudováno 472 nových přípojek a vyměněno 4 162 vodoměrů.

Na 10 čistírnách odpadních vod bylo v r. 2000 vyčištěno 14 827 tis. m³ vody. Společnost zajistila likvidaci 53 326 m³ vyhnílého kalu.

V roce 2000 bylo vyčištěno 87 629 m kanalizační sítě.

Představenstvo konstatuje, že společnost v roce 2000 naplňovala zájmy akcionářů měst a obcí z hlediska dodávky pitné vody a odvádění a čištění odpadních vod za rozumnou cenu vodného a stočného.

V roce 2000 došlo ve spolupráci s městy a obcemi k převzetí majetku v hodnotě 55.827.000,- Kč. Společnost vypracovala veškerou dokumentaci k převzetí a zajistila zápis tohoto zvýšení základního jmění do obchodního rejstříku.

Převzetím nepeněžitých vkladů od měst a obcí společnost přebírá nejen faktickou ale i právní odpovědnost za provozování vodohospodářských zařízení a bere na sebe všechny povinnosti spojené s vlastnictvím těchto zařízení.

Tímto společnost realizuje své deklarované poslání zabezpečovat zásobování vodou a odvádění a čištění odpadních vod odběratelům našeho regionu.

V roce 2000 společnost nadále zajišťovala všechny činnosti a spolupráci potřebnou ke zpracování podkladů pro převzetí dalšího majetku do společnosti.

Hospodaření společnosti v roce 2000 odpovídalo předpokladům zpracovaným v předcházejícím roce. Hospodaření naší společnosti je vždy kompromisem mezi základními zájmy akcionářů požadujícími zachovat únosnou cenu vodného a stočného a zároveň zabezpečit rekonstrukcemi, opravami a udržovacími pracemi pokud možno bezporuchový provoz a plynulou dodávku vody. Společnost vytvořila stejně jako v předcházejících letech záměrně pouze minimální zisk v rozsahu menším jak 2 % z celkového obratu.

Z podrobných rozborů hospodaření vyplývá, že společnost vhodnými investicemi, tlakem na efektivitu provozu, organizačními a dalšími opatřeními dosahuje výrazných úspor provozních nákladů. Tím společnost dosahuje toho, že cenový růst vodného a stočného je nižší než cenový růst základních vstupů.

Tvorba cen probíhala v souladu s podnikatelským záměrem. Představenstvo rozhodlo v souladu s přijatým strategickým záměrem o sjednocení cen pro obyvatelstvo a ostatní odběratele pro rok 2000. Tím se společnost dostává do souladu s vývojem cenových předpisů a ukončuje období faktické nespravedlnosti vůči různým skupinám odběratelů z hlediska obecných tržních principů. Byla přitom respektována základní východiska podnikatelského záměru, tj. zachování jednotné ceny v regionu a snaha o přiměřený růst ceny s ohledem na sociální situaci obyvatelstva.

Společnost dále prohlubovala nastolený vztah k odběratelům a vytvářela tím pozitivní obraz společnosti.

Společnost v průběhu roku pravidelně informovala o důležitých událostech, které mají vliv na zásobování vodou, snažila se o aktuální a otevřenou informační politiku ke všem zájmovým skupinám. Osvědčila se práce reklamačního pracoviště, pro naši společnost je samozřejmostí, že žádná reklamační nebo stížnost nezůstane bez odpovědi.

Společnost formováním podnikové kultury vede své pracovníky k pozitivnímu a konstruktivnímu přístupu v jednání se zákazníky i v řešení všech problémů spojených s naší činností.

Kladný vliv na řízení peněžních toků měl i dokončený přechod na výběr hotovosti vodného a stočného od obyvatelstva prostřednictvím sdruženého inkasa obyvatelstva na základě uzavřené smlouvy s Českou poštou. Tím byl naplněn dlouhodobý záměr představenstva zajistit bezpečný jednotný systém inkasa plateb za vodné a stočné, kterým bude společnost dosahovat rovnoměrných finančních toků.

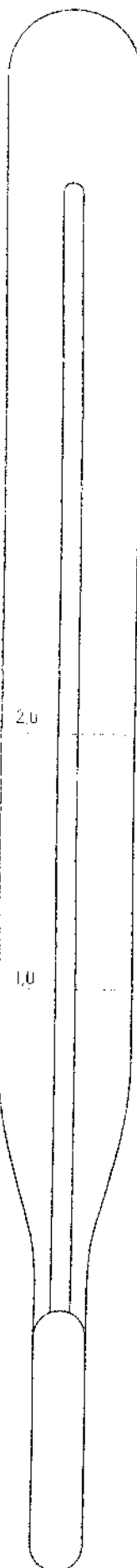
Dosažená výše tržeb ukazuje i na skutečnost, že se vytrvalým tlakem a důslednými postupy podařilo zlepšit platební morálku odběratelů, což přináší zlepšení peněžních toků a snižování nákladů.

Finanční situace společnosti je stabilní, jsou vytvářeny prostředky na pokrytí investic zajišťujících reprodukci investičního majetku. Veškeré závazky jsou hrazeny ve lhůtě splatnosti.

O dobré finanční situaci společnosti svědčí, že společnost dosáhla v žebříčku 100 nejvýznamnějších firem České republiky pořádaného Sdružením CZECH TOP 100 zveřejňovaného v časopise Ekonom devátého místa v kategorii finanční nezávislost firmy, což je nejlepší umístění ze všech distribučních firem v České republice.

Dále bychom chtěli zmínit hodnocení vodárenských společností prováděné firmou ASPEKT kilcullen, s.r.o. Praha, v kterém naše společnost v ukazatelích finančního zdraví dosahuje dlouhodobě nadprůměrných výsledků.

Index IN 95 za rok 1999



Severočeské vodovody a kanalizace, a.s.	228,89
VAK TURNOV a.s.	202,29
Vodovody a kanalizace Beroun, a.s.	34,53
Vodovody a kanalizace Trutnov, a.s.	26,12
Vodovody a kanalizace Jižní Čechy a.s.	24,52
Vodohospodářská zařízení Šumperk, a.s.	21,14
Vodovody a kanalizace Mladá Boleslav, a.s.	16,78
CHEVAK Cheb, a.s.	14,04
Vodovody a kanalizace Kroměříž, a.s.	11,10
Vodárny a kanalizace Karlovy Vary, a.s.	10,09
Chodské vodárny a kanalizace a.s.	7,49
Vodovody a kanalizace Břeclav, a.s.	5,13
Vodárenská a kanalizační, a.s.	4,56
Vodovody a kanalizace Vsetín, a.s.	4,42
Vodohospodářská a obchodní společnost, a.s.	4,13
Vodárny Kladno - Mělník, a.s.	4,02
Vodovody a kanalizace Zlín, a.s.	3,92
Vodovody a kanalizace Hradec Králové, a.s.	3,89
Pražské vodovody a kanalizace a.s.	3,51
Vodohospodářská společnost Vrchlice-Maleč, a.s.	3,34
Vodovody a kanalizace Nymburk, a.s.	3,31
Vodovody a kanalizace Dvůr Králové nad Labem s.r.o.	3,27
Vodohospodářská společnost SITKA s.r.o.	2,95
Vodovody a kanalizace Říčany u Prahy, s.r.o.	2,80
AQUA Příbram, spol. s r.o.	2,79
VODAK Humpolec s.r.o.	2,70
Vodárenská akciová společnost, a.s.	2,59
Slovenské vodárny a kanalizace, a.s.	2,59
Vodovody a kanalizace Chrudim, a.s.	2,56
Vodovody a kanalizace Náchod, a.s.	2,12
VHOS, a.s.	2,10
Vodovody a kanalizace Přerov, a.s.	2,09
Vodovody a kanalizace Hodonín, a.s.	1,77
Vak - Vodovody a kanalizace Jesenicka a.s.	1,74
AQUA SERVIS, a.s.	1,66
Vodohospodářská společnost ČERLINKA s.r.o.	1,62
Městské inženýrské síť Studénka a.s.	1,56
Vodovody a kanalizace Prostějov, a.s.	1,53
Vodovody a kanalizace Jablonné nad Orlicí, a.s.	1,53
Vodovody a kanalizace Pardubice, a.s.	1,49
Vak Bruntál a.s.	1,35
KANALIZACE A VODOVODY Starý Plzeňec	1,15
Vodovody a kanalizace Havlíčkův Brod, a.s.	1,09
I. JVS a.s.	1,08
Ústavařské vodárny a kanalizace, a.s.	0,85
Vodovody a kanalizace Vyškov, a.s.	0,73
Krnovské vodovody a kanalizace, s.r.o.	0,72
Briňenské vodárny a kanalizace, a.s.	0,64
Šumperská provozní vodohospodářská společnost, a.s.	0,55
Severomoravské vodovody a kanalizace Ostrava, a.s.	10,87


Interpretace výsledků IN 95:

$IN\ 95 \geq 2,0$	firma je zdravá a stabilní
$1,0 < IN\ 95 < 2,0$	nelze jednoznačně určit (tzv. šedá zóna)
$IN\ 95 \leq 1,0$	firma má horší finanční zdroj

6. Personální, mzdová a sociální politika

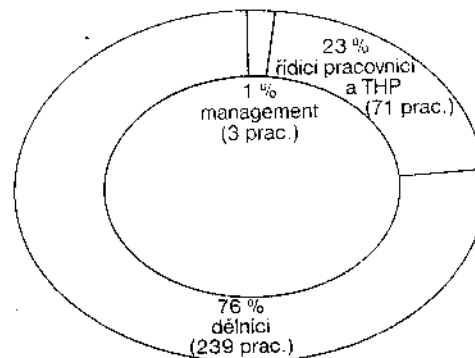
V roce 2000 došlo k dalšímu poklesu počtu pracovníků. Pokles je výsledkem organizačních opatření, rušení činností, které přímo nesouvisí se základním posláním společnosti a které pro společnost nejsou rentabilní. Spolu s úsporami pracovních sil a tím i mzdových a dalších souvisejících nákladů, dochází i ke zlepšování kvalifikační struktury. Společnost věnuje cíleně prostředky do zkvalitňování vedení a motivování pracovníků, velkou pozornost zaměřuje na rozvoj pracovníků, kteří přichází do bezprostředního styku se zákazníky.

Vývoj pracovníků v letech 1989 - 2000



Z celkového počtu 318 zaměstnanců, vykazovaných k 31. 12. 2000 byli 3 pracovníci zařazení v manažerských funkcích, 71 vykonávalo technicko-hospodářské funkce a 239 dělnická povolání.

Profesní struktura pracovníků v roce 2000



Společnost pokračovala v rozsahu sjednaném v kolektivní smlouvě i v zabezpečování kvalitního programu sociálního rozvoje. Zaměstnancům bylo umožněno závodní stravování, na které bylo více jak z poloviny přispíváno z prostředků společnosti. Společnost poskytovala pracovníkům možnost bezúročných půjček, příspěvek na rekreaci, kulturu apod. Pracovníkům ve vybraných profesích bylo umožněno využívat rehabilitačního programu.

Důsledná kontrola prováděná pracovníky na všech úrovních řízení přispěla k tomu, že v průběhu roku nedošlo k žádnému smrtelnému ani těžkému pracovnímu úrazu. Pracovní úrazy v roce 2000 byly vykazány celkem 4.

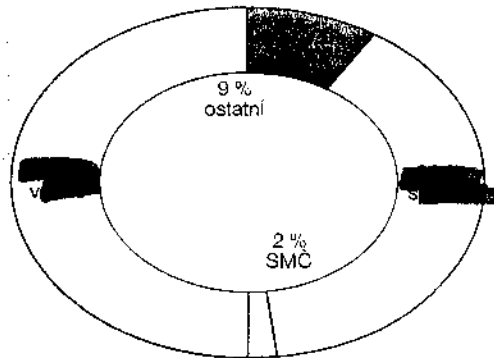
7. Finanční hospodaření

Společnost dosáhla v roce 2000 zisku 3 274 tis. Kč. Výše zisku odpovídá předpokladům, stanoveným pro tento rok a přijatému podnikatelskému záměru.

Tohoto zisku bylo dosaženo výnosy v hodnotě 207 100 tis. Kč. Rozhodující částí výnosů byly tržby za vodné a stočné, v nákladech jsou největšími položkami náklady na nákup surové vody, energií, mzdové náklady, náklady na čištění odpadních vod a zejména odpisy, které tvoří přibližně čtvrtinu celkových nákladů.

Pro bližší pohled na hospodaření společnosti přikládáme kromě účetních výkazů další vysvětlující komentáře a grafické přílohy, které zobrazují činnost hospodaření společnosti z různých hledisek.

Výkony v roce 2000 (celk. výnosy)



VÝKAZ ZISKŮ A ZTRÁT

Výsledovka Úč POD 2-01

Účetní jednotka doručí účetní závěrku
současně s doručením daňového přiznání
za daň z příjmů

v plném rozsahu
k 31. prosinci 2000
(v celých tisících Kč)

Název a sídlo účetní jednotky
Vodovody a kanalizace
Zlín a.s.
tř. Tomáše Bati 383
760 49 Zlín


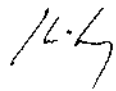

1x příslušnému finančnímu úřadu

1x okresní statistické správě (příslušnému
útvary ČSU, resp. krajské statistické správě)

Čís. ř.	IKF	Rok	Měsíc	IČO
01	803095	2000	12	49454561

Dznačení a	TEXT b	Číslo řádku c	Skutečnost v účetním období	
			sledovaném 1	minulém 2
I.	Tržby za prodej zboží	01	644	806
A.	Náklady vynaložené na prodané zboží	02	620	538
+	Obchodní marže (ř. 01 - 02)	03	24	268
II.	Výkony (ř. 05 + 06 + 07)	04	284 865	283 331
II. 1.	Tržby za prodej vlastních výrobků a služeb	05	283 475	281 212
2.	Změna stavu vnitropodnikových zásob vlastní výroby	06		-18
3.	Aktivace	07	1 390	2 137
B.	Výkonová spotřeba (ř. 09 + 10)	08	140 349	128 369
B. 1.	Spotřeba materiálu a energie	09	70 452	69 986
B. 2.	Služby	10	69 897	58 383
+	Přidaná hodnota (ř. 03 + 04 - 08)	11	144 540	155 230
C.	Osobní náklady (ř. 13 až 16)	12	74 582	71 745
C. 1.	Mzdové náklady	13	53 127	51 234
C. 2.	Odměny členům orgánů společnosti a družstva	14	700	635
C. 3.	Náklady na sociální zabezpečení	15	18 542	17 791
C. 4.	Sociální náklady	16	2 213	2 085
D.	Daně a poplatky	17	1 913	16 281
E.	Odpisy nehmotného a hmotného investičního majetku	18	66 502	61 532
III.	Tržby z prodeje investičního majetku a materiálu	19	7 143	2 362
F.	Zůstatková cena prodáváného investičního majetku a materiálu	20	6 487	883
IV.	Zúčtování rezerv a časového rozlišení provozních výnosů	21		
G.	Tvorba rezerv a časového rozlišení provozních nákladů	22		
V.	Zúčtování opravných položek do provozních výnosů	23	6 392	7 887
H.	Zúčtování opravných položek do provozních nákladů	24	7 329	7 202
VI.	Ostatní provozní výnosy	25	498	198
I.	Ostatní provozní náklady	26	4 735	2 322
VII.	Převod provozních výnosů	27		
J.	Převod provozních nákladů	28		
*	Provozní hospodářský výsledek (ř. 11 - 12 - 17 - 18 + 19 - 20 + 21 - 22 + 23 - 24 - 25 - 26 + (+27) - (-28))	29	2 975	5 712

Označení a	TEXT b	Číslo řádku c	Skutečnost v účetním období	
			sledovaném 1	minulém 2
VIII.	Tržby z prodeje cenných papírů a vkladů	30		
K.	Prodané cenné papíry a vklady	31		
IX.	Výnosy z finančních investic (ř. 33 + 34 + 35)	32		
IX. 1.	Výnosy z cenných papírů a vkladů v podnicích ve skupině	33		
2.	Výnosy z ostatních investičních cenných papírů a vkladů	34		
3.	Výnosy z ostatních finančních investic	35		
X.	Výnosy z krátkodobého finančního majetku	36		
XI.	Zúčtování rezerv do finančních výnosů	37		
L.	Tvorba rezerv na finanční náklady	38		
XII.	Zúčtování opravných položek do finančních výnosů	39		
M.	Zúčtování opravných položek do finančních nákladů	40		
XIII.	Výnosové úroky	41	305	715
N.	Nákladové úroky	42	132	1 230
XIV.	Ostatní finanční výnosy	43	10	2
D.	Ostatní finanční náklady	44	93	1 824
XV.	Převod finančních výnosů	45		
P.	Převod finančních nákladů	46		
*	Hospodářský výsledek z finančních operací (ř. 30 - 31 + 32 + 33 + 34 + 35 - 36 + 39 - 40 + 41 - 42 + 43 - 44 + (-45) - (-46))	47	88	- 2 337
R.	Daň z příjmů za běžnou činnost (ř. 49 + 50)	48		
R. 1.	- splatná	49		
2.	- odložená	50		
		51		
**	Hospodářský výsledek za běžnou činnost (ř. 29 + 47 - 48)	52	- 2 887	3 375
XVI.	Mimořádné výnosy	53	7 546	1 364
S.	Mimořádné náklady	54	1 385	1 456
T.	Daň z příjmů za mimořádnou činnost (ř. 56 + 57)	55		
T. 1.	- splatná	56		
2.	- odložená	57		
*	Mimořádný hospodářský výsledek (ř. 53 - 54 - 55)	58	6 161	102
U.	Převod podílu na hospodářském výsledku společníkům (+/-)	59		
***	Hospodářský výsledek za účetní období (+/-) (ř. 52 + 58 - 59)	60	3 274	3 273
	Hospodářský výsledek před zdaněním (+/-) (ř. 29 + 47 + 53 - 54)	61	3 274	3 273
	Kontrolní číslo (ř. 01 až 61)	999	1 262 825	1 242 174

Odesláno dne: 21. 3. 2001	Podpis statutárního orgánu nebo fyzické osoby, která je účetní jednotkou 	Osoba odpovědná za účetnictví (jméno a podpis) Radomila Kuhnová 	Osoba odpovědná za účetní závěrku (jméno a podpis) Ing. Petr Tejchman  tel.: 067/7124 linka: 444
------------------------------	---	--	---

ROZVAHA

Rozvaha Úč POD 1-01

Účetní jednotka doručí účetní závěrku
současně s doručením daňového přiznání
za daň z příjmů

v plném rozsahu
k 31. prosinci 2000
(v celých tisících Kč)

Název a sídlo účetní jednotky
Vodovody a kanalizace
Zlín a.s.
tř. Tomáše Bati 383
760 49 Zlín

1x příslušnému finančnímu úřadu

1x okresní statistické správě (příslušnému
útvary ČSÚ, resp. krajské statistické správě)


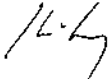

Čís. ř.	IKF	Rok	Měsíc	IČO
01	801095	2000	12	49454561

Označení a	AKTIVA b	řad. c	Běžné účetní období			Minulé úč. ob.
			Brutto 1	Korekce 2	Netto 3	Netto 4
	AKTIVA CELKEM (ř. 02 + 03 + 28 + 55)	001	2 106 382	- 850 769	1 255 613	1 179 359
A.	Pohledávky za upsané vlastní jmění	002	507		507	1 315
B.	Stálá aktiva (ř. 04 + 12 + 22)	003	2 007 080	- 842 629	1 164 451	1 067 418
B. I.	Nehmotný investiční majetek (ř. 05 až 11)	004	7 391	- 2 881	4 510	1 343
B. I. 1.	Zřizovací výdaje	005				
2.	Nehmotné výsledky výzkumné a obdobné činnosti	006				
3.	Software	007	4 694	- 1 564	3 130	578
4.	Ocenitelná práva	008				
5.	Jiný nehmotný investiční majetek	009	2 690	- 1 317	1 373	169
6.	Nedokončené nehmotné investice	010	7		7	596
7.	Poskytnuté zálohy na nehmotný investiční majetek	011				
B. II.	Hmotný investiční majetek (ř. 13 až 21)	012	1 999 664	- 839 723	1 159 941	1 066 075
B. II. 1.	Pozemky	013	19 120		19 120	19 571
2.	Budovy, haly a stavby	014	1 736 237	- 713 442	1 022 795	938 793
3.	Samostatné movité věci a soubory movitých věcí	015	194 141	- 113 229	80 912	69 638
4.	Pěstítecké celky trvalých porostů	016				
5.	Základní stádo a tažná zvířata	017				
6.	Jiný hmotný investiční majetek	018	15 242	- 13 052	2 190	971
7.	Nedokončené hmotné investice	019	34 924		34 924	35 789
8.	Poskytnuté zálohy na hmotný investiční majetek	020				1 313
9.	Opravná položka k nabytému majetku	021				
B. III.	Finanční investice (ř. 23 až 27)	022	25	- 25		
B. III. 1.	Podíl, cenné papíry a vklady v pod. s rozhodujícím vlivem	023				
2.	Podíl, cenné papíry a vklady v pod. s podstatným vlivem	024				
3.	Ostatní investiční cenné papíry a vklady	025	25	- 25		
4.	Půjčky podnikům ve skupině	026				
5.	Jiné finanční investice	027				

Dznačení a	AKTIVA b	řád. c	Běžné účetní období			Minulé úč. ob.
			Brutto 1	Korekce 2	Netto 3	Netto 4
C.	Oběžná aktiva (ř. 29 + 36 + 42 + 51)	028	73 253	- 8 140	65 113	89 143
C. I.	Zásoby (ř. 30 až 35)	029	5 009		5 009	4 518
C. I. 1.	Materiál	030	4 981		4 981	4 492
C. I. 2.	Nedokončená výroba a polotovary	031				
C. I. 3.	Výrobky	032				
C. I. 4.	Zvířata	033				
C. I. 5.	Zboží	034	28		28	26
C. I. 6.	Poskytnuté zálohy na zásoby	035				
C. II.	Dlouhodobé pohledávky (ř. 37 až 41)	036	940		940	868
C. II. 1.	Pohledávky z obchodního styku	037	940		940	868
C. II. 2.	Pohledávky ke společníkům a sdružení	038				
C. II. 3.	Pohledávky v podnicích s rozhodujícím vlivem	039				
C. II. 4.	Pohledávky v podnicích s podstatným vlivem	040				
C. II. 5.	Jiné pohledávky	041				
C. III.	Krátkodobé pohledávky (ř. 43 až 50)	042	50 287	- 8 140	42 147	60 762
C. III. 1.	Pohledávky z obchodního styku	043	47 270	- 8 140	39 130	57 153
C. III. 2.	Pohledávky ke společníkům a sdružení	044				
C. III. 3.	Sociální zabezpečení	045				
C. III. 4.	Stát - daňové pohledávky	046	1 272		1 272	1 698
C. III. 5.	Odložená daňová pohledávka	047				
C. III. 6.	Pohledávky v podnicích s rozhodujícím vlivem	048				
C. III. 7.	Pohledávky v podnicích s podstatným vlivem	049				
C. III. 8.	Jiné pohledávky	050	1 745		1 745	1 911
C. IV.	Finanční majetek (ř. 52 až 54)	051	17 017		17 017	22 995
C. IV. 1.	Peníze	052	377		377	271
C. IV. 2.	Účty v bankách	053	16 640		16 640	22 724
C. IV. 3.	Krátkodobý finanční majetek	054				
D.	Ostatní aktiva - přechodné účty aktiv (ř. 56 + 60)	055	25 542		25 542	21 483
D. I.	Časové rozlišení (ř. 57 až 59)	056	567		567	283
D. I. 1.	Náklady příštích období	057	513		513	282
D. I. 2.	Příjmy příštích období	058	52		52	
D. I. 3.	Kurové rozdíly aktivní	059	2		2	1
D. II.	Dohadné účty aktivní	060	24 975		24 975	21 200
	Kontrolní číslo (ř. 01 až 60)	999	8 399 539	- 3 403 076	4 996 463	4 693 606

Označení a	PASIVA b	řád. c	Stav v běžném účet. období 5	Stav v minulém účet. období 6
	PASIVA CELKEM (ř. 62 + 79 + 105)	061	1 255 613	1 179 359
A.	Vlastní jmění (ř. 63 + 66 + 71 + 75 + 78)	062	1 198 198	1 103 893
A. I.	Základní jmění (ř. 64 + 65)	063	1 030 018	974 191
A. I. 1.	Základní jmění	064	1 030 018	974 191
	2. Vlastní akcie	065		
A. II.	Kapitálové fondy (ř. 67 až 70)	066	56 302	20 093
A. II. 1.	Emisní ážio	067	55 060	18 846
	2. Ostatní kapitálové fondy	068	1 242	1 247
	3. Oceňovací rozdíly z přecenění majetku	069		
	4. Oceňovací rozdíly z kapitálových účastí	070		
A. III.	Fondy ze zisku (ř. 72 + 73 + 74)	071	104 553	103 801
A. III. 1.	Zákonný rezervní fond	072	94 548	94 384
	2. Nedělitelný fond	073		
	3. Statutární a ostatní fondy	074	10 005	9 417
A. IV.	Hospodářský výsledek minulých let (ř. 76 + 77)	075	4 051	2 535
A. IV. 1.	Nerozdělený zisk minulých let	076	4 051	2 535
	2. Neuhrazená ztráta minulých let	077		
A. V.	Hospodářský výsledek běž. účet. období (+/-) (ř. 01 - (+ 63 + 68 + 71 + 75 + 79 + 105))	078	3 274	3 273
B.	Cizí zdroje (ř. 80 + 84 + 81 + 101)	079	50 044	56 057
B. I.	Rezervy (ř. 81 + 82 + 83)	080	2	
B. I. 1.	Rezervy zákonné	081		
	2. Rezerva na kursové ztráty	082	2	
	3. Ostatní rezervy	083		
B. II.	Dlouhodobé závazky (ř. 85 až 90)	084		
B. II. 1.	Závazky k podnikům s rozhodujícím vlivem	085		
	2. Závazky k podnikům s podstatným vlivem	086		
	3. Dlouhodobé přijaté zálohy	087		
	4. Emitované dluhopisy	088		
	5. Dlouhodobé směnky k úhradě	089		
	6. Jiné dlouhodobé závazky	090		

Označení a	PASIVA b	řád. c	Stav v běžném účet. období 5	Stav v minulém účet. období 6
B. III.	Krátkodobé závazky (ř. 92 až 100)	091	50 042	51 057
B. III. 1.	Závazky z obchodního styku	092	42 911	41 486
2.	Závazky ke společníkům a sdružení	093		
3.	Závazky k zaměstnancům	094	27	69
4.	Závazky ze sociálního zabezpečení	095	2 236	2 079
5.	Stát - daňové závazky a dotace	096	557	2 954
6.	Odložený daňový závazek	097		
7.	Závazky k podnikům s rozhodujícím vlivem	098		
8.	Závazky k podnikům s podstatným vlivem	099		
9.	Jiné závazky	100	4 311	4 469
B. IV.	Bankovní úvěry a výpomoci (ř. 102 až 104)	101		5 000
B. IV. 1.	Bankovní úvěry dlouhodobé	102		5 000
2.	Běžné bankovní úvěry	103		
3.	Krátkodobé finanční výpomoci	104		
C.	Ostatní pasiva - přechodné účty pasív (ř. 106 + 110)	105	7 371	19 409
C. I.	Časové rozlišení (ř. 107 až 109)	106	390	42
C. I. 1.	Výdaje příštích období	107	390	
2.	Výnosy příštích období	108		42
3.	Kursově rozdíly pasivní	109		
C. II.	Dohadné účty pasivní	110	6 981	19 367
	Kontrolní číslo (ř. 61 až 110)	999	5 012 197	4 694 796

Odesláno dne: 20. 3. 2001	Podpis statutárního orgánu nebo fyzické osoby, která je účetní jednotkou 	Osoba odpovědná za účetnictví (jméno a podpis) Radomila Kuhnová 	Osoba odpovědná za účetní závěrku (jméno a podpis) Ing. Petr Tejchman  tel.: 067/7124 linka: 444
------------------------------	---	--	---

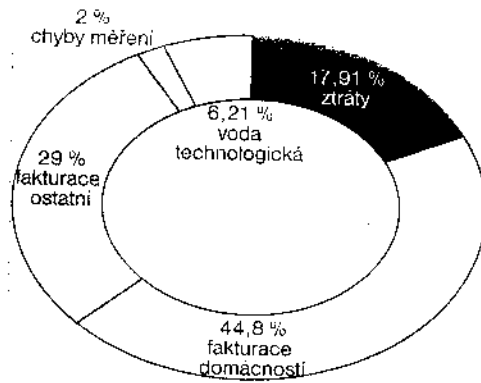
10. Přehled o peněžních tocích

k 31. 12. 2000
(údaje v tis. Kč)

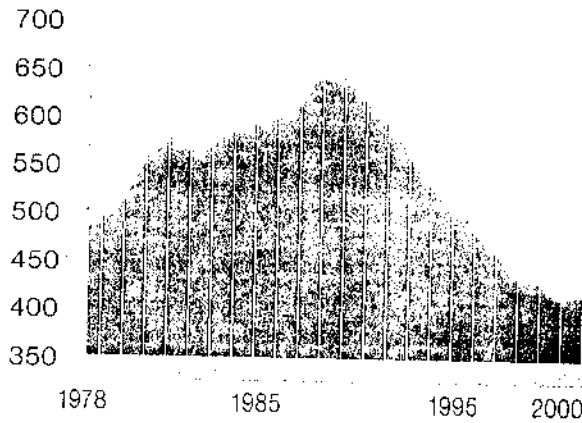
P	STAV PENĚŽNÍCH PROSTŘEDKŮ NA ZAČÁTKU ÚČETNÍHO OBDOBÍ	22 995
Z	ÚČETNÍ ZISK NEBO ZTRÁTA Z BĚŽNÉ ČINNOSTI PŘED ZDANĚNÍM	-2 887
A.1.	ÚPRAVY O NEPENĚŽNÍ OPERACE	46 108
A.1.1.	Odpisy stálých aktiv, odpis pohledávek	61 876
A.1.2.	Změna stavu opravných položek	-15 157
A.1.3.	Zisk z prodeje stálých aktiv	-438
A.1.4.	Výnosy z dividend a podílu na zisku	0
A.1.5.	Vyúčtované nákladové a výnosové úroky	-173
A*	ČISTÝ PENĚŽNÍ TOK Z PROVOZNÍ ČINNOSTI PŘED ZDANĚNÍM	43 221
A.2.	ZMĚNA PRACOVNÍHO KAPITÁLU	15 442
A.2.1.	Změna stavu pohledávek z provozní činnosti	16 948
A.2.2.	Změna stavu krátkodobých závazků z provozní činnosti	-1 015
A.2.3.	Změna stavu zásob	-491
A**	ČISTÝ PENĚŽNÍ TOK Z PROVOZNÍ ČINNOSTI PŘED ZDANĚNÍM	58 663
A.3.	Výdaje z plateb úroku s výjimkou kapitalizovaných úroků	-132
A.4.	Přijaté úroky	305
A.5.	Zaplacená daň z příjmů za běžnou činnost	0
A.6.	Příjmy a výdaje spojené s mimořádnými účetními případy	6 161
A***	ČISTÝ PENĚŽNÍ TOK Z PROVOZNÍ ČINNOSTI	64 997
	PENĚŽNÍ TOK Z INVESTIČNÍ ČINNOSTI	
B.1.	Výdaje spojené s pořízením stálých aktiv	-168 561
B.2.	Příjmy z prodeje stálých aktiv	6 555
B.3.	Půjčky a úvěry spřízněným osobám	0
B***	ČISTÝ PENĚŽNÍ TOK Z INVESTIČNÍ ČINNOSTI	-162 006
	PENĚŽNÍ TOKY Z FINANČNÍ ČINNOSTI	
C.1.	Změna stavu dlouhodobých závazků	0
C.2.	Dopady změn vlastního jmění na peněžní prostředky	91 031
C.2.1.	Zvýšení peněžních prostředků a peněžních ekvivalentů	54 070
C.2.2.	Vyplacení podílu na vlastním jmění společníků	0
C.2.3.	Peněžní dary a dotace do vlastního jmění	0
C.2.4.	Úhrada ztráty společníky	0
C.2.5.	Přímé platby na vrub fondů	36 961
C.2.6.	Vyplacené dividendy nebo podíly na zisku	0
C.3.	Přijaté dividendy a podíly na zisku	0
C***	ČISTÝ PENĚŽNÍ TOK VZTAHUJÍCÍ SE K FINANČNÍ ČINNOSTI	91 031
F	ČISTÉ ZVÝŠENÍ PENĚŽNÍCH PROSTŘEDKŮ	-5 978
R	STAV PENĚŽNÍCH PROSTŘEDKŮ NA KONCI OBDOBÍ	17 017

11. Provozní činnost

Voda k realizaci v roce 2000 (13 216 tis. m³)



Voda k realizaci od roku 1978 do 2000




Společnost v roce 2000 zásobovala vodou přibližně 156 tis. obyvatel, na veřejnou kanalizaci bylo napojeno 145 tis. obyvatel.

Objem vody pitné a odkanalizované u obyvatelstva je srovnatelný s rokem 1999. K nárůstu odběru vody došlo u podnikatelských subjektů a to o 5 % proti roku 1999. Tento stav je dán oživením činnosti větších průmyslových podniků.

~~Vzhledem k tomu, že společnost poskytuje vodu a odpady svým klientům v rámci smlouvy, rozlišením a doplňováním smluvních vztahů, zvláště pak v oblasti odběratelů, zlepšováním vztahů a aktuálními informacemi poskytnutými společností.~~

Na druhé straně společnost postupuje daleko důsledněji vůči odběratelům, kteří nedodržují platební kázeň, s vědomím, že na tyto odběratele v konečném důsledku doplácí odběratelé, kteří své povinnosti řádně a včas plní.

Počet napojených obyvatel 1998 - 1999/Spotřeba na osobu a den v litrech



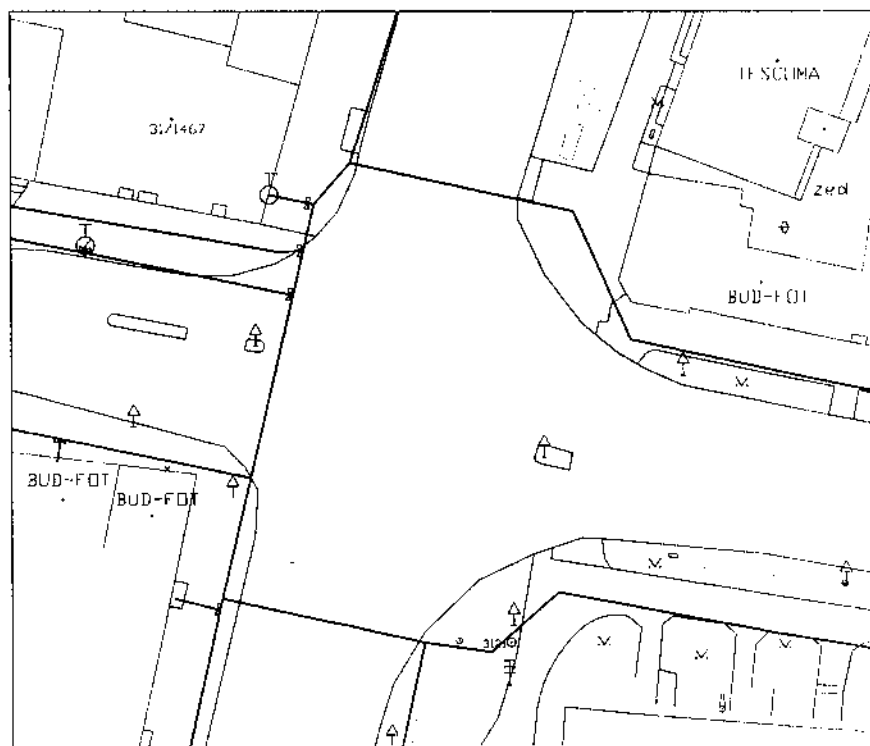
12. Obchodní činnost

13. Informační systémy

Společnost v roce 2000 vynaložila velké finanční zdroje i úsilí na vytváření a aktualizaci údajů o přesné poloze, technických parametrech a dalších informacích o vodovodních a kanalizačních systémech.

Tyto údaje mají velký význam pro rozhodovací procesy ve společnosti a výstupy slouží i pro ostatní podnikatelské subjekty zejména v síťových odvětvích stejně jako pro složky státní správy.

Společnost dále pokračovala v prohlubování provázanosti jednotlivých dříve oddělených informačních systémů, které poskytují komplexní a aktuální informace o odběratelích z technického i obchodního hlediska. Tyto informační soustavy nám umožňují bezprostředně reagovat na zjištěné problémy a věnovat individuální přístup ke každému zákazníkovi.




14. Stanovisko
dozorčí rady k roční
účetní závěrce
za rok 2000

Dozorčí rada VaK Zlín, a.s. přezkoumala dle § 35 bod 3 stanov společnosti roční účetní závěrku společnosti za rok 2000 a zprávu auditora k roční závěrce zpracovanou dipl. ing. Ludmilou Burešovou, auditorkou, jmenovací dekret č. 275 FMF Praha 17. 1. 1991 a konstatuje, že podnikatelská činnost společnosti se uskutečňuje v souladu se stanovami a pokyny valné hromady.

Dozorčí rada VaK Zlín, a.s. schvaluje roční účetní závěrku společnosti za rok 2000 bez výhrad a doporučuje ji valné hromadě společnosti ke schválení.

Ve Zlíně dne 26. března 2001



Mgr. Marcela Honajzrová
předsedkyně dozorčí rady

15. Výrok auditora


ZPRÁVA AUDITORA PRO AKCIONÁŘE

Provedli jsme audit příložené účetní závěrky účetní jednotky Vodovody a kanalizace Zlín, a.s., tř. T. Bati 383, 760 49 Zlín, IČO 49454561 k 31. prosinci 2000. Za sestavení účetní závěrky je odpovědný statutární orgán účetní jednotky. Naší úlohou je vydat na základě auditu výrok k této účetní závěrce.

Audit jsme provedli v souladu se zákonem o auditorech a auditorskými směrnicemi Komory auditorů České republiky. Tyto směrnice požadují, aby byl audit naplánován a proveden tak, aby auditor získal přiměřenou jistotu, že účetní závěrka neobsahuje významně nesprávnosti. Audit zahrnuje výběrovým způsobem provedené ověření úplnosti a průkaznosti částek a informací uvedených v účetní závěrce. Audit rovněž zahrnuje posouzení správnosti a vhodnosti použitých použitých účetních postupů a významných odhadů učiněných společností a zhodnocení celkové prezentace účetní závěrky. Jsme přesvědčeni, že provedený audit poskytuje přiměřený podklad pro vydání výroku.

Podle našeho názoru účetní závěrka zobrazuje věrně ve všech významných ohledech majetek, závazky a vlastní jmění účetní jednotky k 31. 12. 2000, výsledek hospodaření a finanční situaci za rok 2000 v souladu se zákonem o účetnictví a příslušnými předpisy České republiky.

Uherské Hradiště 21. března 2001



Ing. Ludmila Burešová
dekret č. 275
Mariánské nám. 127
686 01 Uherské Hradiště